

Принято
на педагогическом совете
протокол от 24.03.2023 № 1

Согласовано
с Управляющим советом
протокол от 23.03.2023 № 3

Приложение 5 к приказу
от 27.03.2023 № 105

**АДАПТИРОВАННАЯ
ОСНОВНАЯ ОБЩЕОБРАЗОВАТЕЛЬНАЯ ПРОГРАММА
образования обучающихся с расстройствами аутистического спектра
с умственной отсталостью (интеллектуальными нарушениями)
казенного общеобразовательного учреждения
Ханты-Мансийского автономного округа – Югры
«Радужнинская школа для обучающихся
с ограниченными возможностями здоровья»
(5-9 классы)
ФГОС, вариант 1**

**Радужный
2023**

ОГЛАВЛЕНИЕ

I. ОБЩИЕ ПОЛОЖЕНИЯ	3
II. ЦЕЛЕВОЙ РАЗДЕЛ	8
2.1. Пояснительная записка	8
2.2. Планируемые результаты освоения обучающимися с расстройствами аутистического спектра с расстройствами аутистического спектра с легкой умственной отсталостью (интеллектуальными нарушениями) адаптированной основной общеобразовательной программы	18
2.3. Система оценки достижения обучающимися с расстройствами аутистического спектра с легкой умственной отсталостью (интеллектуальными нарушениями) планируемых результатов освоения адаптированной основной общеобразовательной программы	30
III. СОДЕРЖАТЕЛЬНЫЙ РАЗДЕЛ	50
3.1. Программы учебных предметов, курсов	50
3.2. Программа формирования базовых учебных действий	132
3.3. Рабочая программа воспитания	144
3.4. Программа коррекционной работы	174
3.5. Коррекционные курсы для обучающихся с расстройствами аутистического спектра с легкой умственной отсталостью (интеллектуальными нарушениями)	190
IV. ОРГАНИЗАЦИОННЫЙ РАЗДЕЛ	195
4.1. Учебный план	195
4.2. Календарный учебный график	213
4.3. План внеурочной деятельности	214
4.4. Система условий реализации адаптированной основной общеобразовательной программы образования обучающихся с расстройствами аутистического спектра с легкой умственной отсталостью	228
4.4. Календарный план воспитательной работы	245

I. ОБЩИЕ ПОЛОЖЕНИЯ

Адаптированная основная общеобразовательная программа образования обучающихся с расстройствами аутистического спектра с умственной отсталостью (интеллектуальными нарушениями) казенного общеобразовательного учреждения Ханты-Мансийского автономного округа – Югры «Радужнинская школа для обучающихся с ограниченными возможностями здоровья» (5-9 классы) ФГОС, вариант 1 (далее – АООП РАС с УО) *разработана на основании:*

- Конвенции о правах ребенка, принятой резолюцией 44/25 Генеральной Ассамблеей от 20 ноября 1989 г.;

- Саламанкской декларации о принципах, политике и практической деятельности в сфере образования лиц с особыми потребностями от 10 июня 1994 г.;

- Федерального закона от 29 декабря 2012 г. № 273-ФЗ «Об образовании в Российской Федерации»;

- приказа Министерства образования и науки Российской Федерации от 19 декабря 2014 г. № 1599 «Об утверждении федерального государственного образовательного стандарта образования обучающихся с умственной отсталостью (интеллектуальными нарушениями)»;

- приказа Министерства просвещения Российской Федерации от 24 ноября 2022 г. № 1026 «Об утверждении федеральной адаптированной основной общеобразовательной программы обучающихся с умственной отсталостью (интеллектуальными нарушениями)»;

- СП 2.4.3648-20 от 28 сентября 2020 г. № 28 «Санитарно-эпидемиологические требования к организациям воспитания и обучения, отдыха и оздоровления детей и молодежи»;

- приказа Министерства просвещения Российской Федерации от 22 марта 2021 г. № 115 «Об утверждении Порядка организации и осуществления образовательной деятельности по основным общеобразовательным программам – образовательным программам начального общего, основного общего и среднего общего образования»;

- приказа Министерства просвещения Российской Федерации от 11 февраля 2022 г. № 69 «О внесении изменений в Порядок организации и осуществления образовательной деятельности по основным общеобразовательным программам – образовательным программам начального общего, основного общего и среднего общего образования, утвержденный приказом Министерства просвещения Российской Федерации от 22 марта 2021 г. № 115»;

- приказа Министерства просвещения Российской Федерации от 05 декабря 2022 г. № 1063 «О внесении изменений в Порядок организации и осуществления образовательной деятельности по основным общеобразовательным программам – образовательным программам начального общего, основного общего и среднего общего образования,

утвержденный приказом Министерства просвещения Российской Федерации от 22 марта 2021 г. № 115»;

- письма Министерства просвещения Российской Федерации от 11 января 2023 г. № АБ-25/07 «О направлении информации»;

- письма Министерства образования и науки Российской Федерации от 28 октября 2015 г. № 08-1786 «О рабочих программах учебных предметов»;

- письма Министерства образования и науки от 07 августа 2014 г. № 08-1045 «Об изучении основ бюджетной грамотности в системе общего образования»;

- Устава казенного общеобразовательного учреждения Ханты-Мансийского автономного округа – Югры «Радужнинская школа для обучающихся с ограниченными возможностями здоровья»;

- Положения о системе оценки достижения обучающимися с умственной отсталостью (интеллектуальными нарушениями) планируемых результатов освоения адаптированной основной общеобразовательной программы 1-9 классов (вариант 1), утвержденного приказом от 27 марта 2023 г. № 105;

- приказа КОУ «Радужнинская школа для обучающихся с ограниченными возможностями здоровья» от 24.01.2023 г. № 026 «Об утверждении комплекса мер («дорожной карты») по реализации мероприятий по разработке адаптированных основных общеобразовательных программ обучающихся с умственной отсталостью (интеллектуальными нарушениями) в соответствии с федеральной адаптированной основной общеобразовательной программой обучающихся с умственной отсталостью (интеллектуальными нарушениями) в 2022-2023 учебном году» и *обеспечивает* учет особенностей психофизического развития, индивидуальных возможностей и коррекцию нарушений развития и социальную адаптацию обучающихся с умственной отсталостью (интеллектуальными нарушениями).

АООП РАС с УО (вариант 1), разработана для обучающихся 5-9 классов. В основу ее разработки заложены *дифференцированный* и *деятельностный* подходы.

Дифференцированный подход к построению АООП для обучающихся с расстройствами аутистического спектра с легкой умственной отсталостью (интеллектуальными нарушениями) предполагает учет их особых образовательных потребностей, которые проявляются в неоднородности возможностей освоения содержания образования.

Применение дифференцированного подхода к созданию образовательных программ обеспечивает разнообразие содержания, предоставляя обучающимся с умственной отсталостью (интеллектуальными нарушениями) возможность реализовать индивидуальный потенциал развития.

Деятельностный подход основывается на теоретических положениях отечественной психологической науки, раскрывающих основные закономерности и структуру образования с учетом специфики развития личности обучающегося с умственной отсталостью (интеллектуальными нарушениями).

Деятельностный подход в образовании строится на признании того, что развитие личности обучающихся с умственной отсталостью (интеллектуальными нарушениями) школьного возраста определяется характером организации доступной им деятельности (предметно-практической и учебной).

Основным средством реализации деятельностного подхода в образовании является обучение как процесс организации познавательной и предметно-практической деятельности обучающихся, обеспечивающий овладение ими содержанием образования.

В контексте разработки АООП РАС с УО (вариант 1), реализация деятельностного подхода обеспечивает:

- *придание результатам образования социально и личностно значимого характера;*
- *прочное усвоение обучающимися знаний и опыта разнообразной деятельности и поведения, возможность их продвижения в изучаемых предметных областях;*
- *существенное повышение мотивации и интереса к учению, приобретению нового опыта деятельности и поведения;*
- *обеспечение условий для общекультурного и личностного развития на основе формирования базовых учебных действий, которые обеспечивают не только успешное усвоение некоторых элементов системы научных знаний, умений и навыков (академических результатов), но и прежде всего жизненной компетенции, составляющей основу социальной успешности.*

В *основу АООП РАС с УО* (вариант 1), образования обучающихся с умственной отсталостью (интеллектуальными нарушениями) положены следующие **принципы**:

- *принципы государственной политики Российской Федерации в области образования (гуманистический характер образования, единство образовательного пространства на территории Российской Федерации, светский характер образования, общедоступность образования, адаптивность системы образования к уровням и особенностям развития и подготовки обучающихся и воспитанников и др.);*
- *принцип коррекционно-развивающей направленности образовательного процесса, обуславливающий развитие личности обучающегося и расширение его «зоны ближайшего развития» с учетом особых образовательных потребностей;*
- *принцип практической направленности, предполагающий установление тесных связей между изучаемым материалом и*

практической деятельностью обучающихся; формирование знаний и умений, имеющих первостепенное значение для решения практико-ориентированных задач;

- принцип воспитывающего обучения, направленный на формирование у обучающихся нравственных представлений (правильно/неправильно; хорошо/плохо и т. д.) и понятий, адекватных способов поведения в разных социальных средах;

- онтогенетический принцип;

- принцип преемственности, предполагающий взаимосвязь и непрерывность образования обучающихся с умственной отсталостью (интеллектуальными нарушениями) на всех этапах обучения: от младшего до старшего школьного возраста;

- принцип целостности содержания образования, обеспечивающий наличие внутренних взаимосвязей и взаимозависимостей между отдельными предметными областями и учебными предметами, входящими в их состав;

- принцип учета возрастных особенностей обучающихся, определяющий содержание предметных областей и результаты личностных достижений;

- принцип учета особенностей психического развития разных групп обучающихся с умственной отсталостью (интеллектуальными нарушениями);

- принцип направленности на формирование деятельности, обеспечивающий возможность овладения обучающимися с умственной отсталостью (интеллектуальными нарушениями) всеми видами доступной им предметно-практической деятельности, способами и приемами познавательной и учебной деятельности, коммуникативной деятельности и нормативным поведением;

- принцип переноса усвоенных знаний и умений и навыков и отношений, сформированных в условиях учебной ситуации, в различные жизненные ситуации, что позволяет обеспечить готовность обучающегося к самостоятельной ориентировке и активной деятельности в реальном мире;

- принцип сотрудничества с семьей.

В целях удовлетворения как общих, так и особых образовательных потребностей разных групп (отдельных) обучающихся с умственной отсталостью в соответствии с требованиями Стандарта в школе разработано **два варианта** АООП образования обучающихся с умственной отсталостью (интеллектуальными нарушениями) – варианты 1 и 2. Каждый вариант АООП содержит дифференцированные требования к структуре, результатам освоения и условиям ее реализации, обеспечивающие, получение образования вне зависимости от выраженности основного нарушения, наличия других (сопутствующих) нарушений развития.

Обучающиеся с умственной отсталостью (интеллектуальными

нарушениями) получают образование по АООП (варианты 1 и 2), которое по содержанию и итоговым достижениям не соотносится к моменту завершения школьного обучения с содержанием и итоговыми достижениями сверстников, не имеющих ограничений здоровья.

Созданная на основе Стандарта АООП РАС УО (вариант 1), при необходимости будет *индивидуализирована* (специальной индивидуальной программой развития; далее – СИПР), к которой будут созданы индивидуальные учебные планы, учитывающие образовательные потребности групп или отдельных обучающихся с умственной отсталостью.

АООП для обучающихся с расстройствами аутистического спектра с умственной отсталостью (интеллектуальными нарушениями), имеющих инвалидность, дополняется индивидуальной программой реабилитации инвалида (далее – ИПРА) в части создания специальных условий получения образования.

Определение одного из вариантов АООП образования обучающихся с расстройствами аутистического спектра с умственной отсталостью (интеллектуальными нарушениями) осуществляется на основе рекомендаций психолого-педагогической комиссии (далее – ППк), сформулированных по результатам его комплексного обследования, с учетом индивидуальной программы развития инвалида (далее – ИПРА) и в порядке, установленном законодательством Российской Федерации.

В целях формирования базовых навыков финансовой грамотности и принятия финансовых решений в области управления личными финансами, повышения интереса обучающихся с ОВЗ к вопросам финансовой грамотности образовательная организация предусматривает реализацию интеграции основ финансовой грамотности с предметами учебного плана. С учетом того, что изучение финансовой грамотности не предусмотрено в виде отдельного учебного предмета, курса (дисциплины), основы финансовой грамотности реализуются в рамках изучения учебных предметов (табл. 1), включая отдельные задачи, дидактические упражнения, практические проблемные ситуации, практикумы в рабочие программы указанных учебных предметов и деятельности.

Таблица 1

**Перечень учебных предметов
в рамках интеграции с основами финансовой грамотности**

Класс	Наименование учебного предмета	Примечание
5-9 классы	Математика	Интеграция в рамках дидактического инструментария в ходе урока
	Основы социальной жизни	
	Профильный труд	

Финансовая грамотность представляет собой определенный уровень знаний и навыков в сфере финансов, который позволяет человеку жить и

работать в современном обществе, и принимать правильные решения в реализации своих планов.

Основные задачи:

- формирование элементарного уровня экономической грамотности, необходимого для адаптации обучающихся с умственной отсталостью (интеллектуальными нарушениями) в современных социально-экономических условиях;

- выработка адекватных представлений о повседневной экономической действительности; обретение опыта в анализе конкретных экономических ситуаций; формирование умений делать экономический выбор, принимать самостоятельные экономические решения в личной жизни; освоение первоначальных практических навыков грамотного потребительского поведения, формирование потребительской культуры.

II. ЦЕЛЕВОЙ РАЗДЕЛ

2.1. Пояснительная записка

АООП РАС с УО (вариант 1) адресована обучающимся с расстройствами аутистического спектра с легкой умственной отсталостью (интеллектуальными нарушениями) 5-9 классов.

Цель реализации АООП образования обучающихся с расстройствами аутистического спектра с легкой умственной отсталостью (интеллектуальными нарушениями) – *создание условий для максимального удовлетворения особых образовательных потребностей обучающихся, обеспечивающих усвоение ими социального и культурного опыта.*

Достижение поставленной цели при разработке и реализации АООП РАС с УО (вариант 1) предусматривает решение следующих основных **задач:**

- *овладение обучающимися с легкой умственной отсталостью (интеллектуальными нарушениями) учебной деятельностью, обеспечивающей формирование жизненных компетенций;*

- *формирование общей культуры, обеспечивающей разностороннее развитие их личности (нравственно-эстетическое, социально-личностное, интеллектуальное, физическое), в соответствии с принятыми в семье и обществе духовно-нравственными и социокультурными ценностями;*

- *достижение планируемых результатов освоения АООП образования обучающимися с расстройствами аутистического спектра с легкой умственной отсталостью (интеллектуальными нарушениями) с учетом их особых образовательных потребностей, а также индивидуальных особенностей и возможностей;*

- *выявление и развитие возможностей и способностей обучающихся с расстройствами аутистического спектра с умственной отсталостью (интеллектуальными нарушениями), через организацию их общественно*

полезной деятельности, проведения спортивно-оздоровительной работы, организацию художественного творчества и др. с использованием системы клубов, секций, студий и кружков (включая организационные формы на основе сетевого взаимодействия), проведении спортивных, творческих и др. соревнований;

• участие педагогических работников, обучающихся, их родителей (законных представителей) и общественности в проектировании и развитии внутришкольной социальной среды.

АООП РАС с УО (вариант 1) разработана с учетом особых образовательных потребностей обучающихся с расстройствами аутистического спектра с умственной отсталостью (интеллектуальными нарушениями).

АООП РАС с УО (вариант 1) включает обязательную часть и часть, формируемую участниками образовательных отношений.

Сроки реализации АООП для обучающихся с расстройствами аутистического спектра с умственной отсталостью (интеллектуальными нарушениями) составляет 9-13 лет.

В реализации образовательного процесса в образовательной организации выделено **три этапа**:

I этап – 1-4 классы и дополнительный класс

II этап – 5-9 классы

III этап – 10-12 классы

Цель II-го этапа (5-9 классы) направлена на *расширение, углубление и систематизацию знаний и умений обучающихся в обязательных предметных областях, овладение некоторыми навыками адаптации в динамично изменяющемся и развивающемся мире.*

Психолого-педагогическая характеристика обучающихся с расстройствами аутистического спектра с легкой умственной отсталостью (интеллектуальными нарушениями)

Умственная отсталость – это стойкое, выраженное недоразвитие познавательной деятельности вследствие диффузного (разлитого) органического поражения центральной нервной системы (ЦНС). Понятие «умственной отсталости» по степени интеллектуальной неполноценности применимо к разнообразной группе детей. Степень выраженности интеллектуальной неполноценности коррелирует (соотносится) со сроками, в которые возникло поражение ЦНС – чем оно произошло раньше, тем тяжелее последствия. Также степень выраженности интеллектуальных нарушений определяется интенсивностью воздействия вредных факторов. Нередко умственная отсталость отягощена психическими заболеваниями различной этиологии, что требует не только их медикаментозного лечения, но и организации медицинского сопровождения таких обучающихся в образовательных организациях.

РАС являются достаточно распространенной проблемой детского возраста и характеризуются нарушением развития коммуникации и

социальных навыков. Общими являются аффективные проблемы и трудности развития активных взаимоотношений с динамично меняющейся средой, установка на сохранение постоянства в окружающем и стереотипность поведения детей. РАС связаны с особым системным нарушением психического развития ребенка, проявляющимся в становлении его аффективно-волевой сферы, в когнитивном и личностном развитии.

Вне зависимости от этиологии степень нарушения (искажения) психического развития при аутизме может сильно различаться. При этом у многих детей диагностируется легкая или умеренная умственная отсталость, вместе с тем расстройства аутистического спектра обнаруживаются и у детей, чье интеллектуальное развитие оценивается как нормальное и даже высокое. Нередки случаи, когда дети с выраженным аутизмом проявляют избирательную одарённость. В соответствии с тяжестью аутистических проблем и степенью нарушения (искажения) психического развития выделяется четыре группы детей, различающихся целостными системными характеристиками поведения: характером избирательности во взаимодействии с окружающим, возможностями произвольной организации поведения и деятельности, возможными формами социальных контактов, способами аутостимуляции, уровнем психоречевого развития.

Первая группа. Дети почти не имеют активной избирательности в контактах со средой и людьми, что проявляется в их полевом поведении. Они практически не реагируют на обращение и сами не пользуются ни речью, ни невербальными средствами коммуникации, их аутизм внешне проявляется, как отрешенность от происходящего. Дети будто не видят и не слышат, могут не реагировать явно даже на физический дискомфорт. Тем не менее, пользуясь в основном периферическим зрением, они редко ошибаются и хорошо вписываются в пространственное окружение, бесстрашно карабкаются, ловко перепрыгивают, балансируют. Не вслушиваясь, не обращая ни на что явного внимания, в своем поведении могут показывать неожиданное понимание происходящего. Полевое поведение, которое демонстрирует ребенок в данном случае, принципиально отличается от полевого поведения умственно отсталого ребенка. Ребенок с РАС отличается от гиперактивных и импульсивных детей: не откликается, не тянется, не хватается, не манипулирует предметами, а скользит мимо. Отсутствие возможности активно и направленно действовать с предметами проявляется в характерном нарушении формирования зрительно-двигательной координации. Этих детей можно мимолетно заинтересовать, но привлечь к минимально развернутому взаимодействию крайне трудно. При активной попытке сосредоточить ребенка, он может сопротивляться, но как только принуждение прекращается, он успокаивается. Негативизм в этих случаях не выражен активно, дети не защищаются, а просто уходят от неприятного

вмешательства.

При столь выраженных нарушениях организации целенаправленного действия дети с огромным трудом овладевают навыками самообслуживания, также как и навыками коммуникации. Они мутичны, хотя известно, что многие из них время от времени могут повторить за другими привлекающее их слово или фразу, а иногда откликнуться и неожиданно прокомментировать происходящее. Эти слова без специальной помощи плохо закрепляются для активного использования, остаются эхом увиденного или услышанного. При явном отсутствии активной собственной речи, их понимание обращенной речи остается под вопросом. Так, дети могут проявлять явную растерянность, непонимание простой и прямо адресованной им инструкции и, в то же время, эпизодически демонстрировать адекватное восприятие значительно более сложной речевой информации, прямо им не направленной и воспринятой из разговоров окружающих.

При овладении навыками коммуникации с помощью карточек с изображениями, словами, в некоторых случаях письменной речью с помощью клавиатуры компьютера, эти дети могут показывать понимание происходящего значительно более полное, чем это ожидается окружающими. Они также могут показывать способности в решении сенсомоторных задач, в действиях с досками с вкладышами, с коробками форм, их сообразительность проявляется и в действиях с бытовыми приборами, телефонами, домашними компьютерами.

Даже про этих, глубоко аутичных детей нельзя сказать, что они не выделяют человека из окружающего и не имеют потребности в общении и привязанности к близким. Они разделяют своих и чужих, это видно по меняющейся пространственной дистанции и возможности тактильного контакта, радуются, когда их кружат, подбрасывают. Именно со взрослым эти дети проявляют максимум доступной им избирательности: могут взять за руку, подвести к нужному им объекту и положить на него руку взрослого.

Существуют отработанные методы установления и развития эмоционального контакта с такими детьми. Задачами последующей работы является постепенное вовлечение их во все более развернутое взаимодействие со взрослыми, в контакты со сверстниками, выработка навыков коммуникации и социально-бытовых навыков, и максимальная реализация открывающихся в этом процессе возможностей эмоционального, интеллектуального и социального развития ребенка. Реализация этих задач требует индивидуальной программы обучения такого ребенка. Эта индивидуальная программа должна предусматривать и включение его в группу других детей. У этого глубоко аутичного ребенка есть в этом внутренняя потребность, через других детей ему легче воспринимать учебную информацию, следуя за ними, легче выполнять требования взрослого.

В зависимости от уровня интеллектуального развития обучающиеся этой группы могут осваивать варианты 8.3 или 8.4 образовательной программы.

Вторая группа. Дети имеют лишь самые простые формы активного контакта с людьми, используют стереотипные формы поведения, в том числе речевого, стремятся к скрупулёзному сохранению постоянства и порядка в окружающем. Их аутистические установки более выражаются в активном негативизме (отвержении).

В сравнении с первыми, эти дети значительно более активны в развитии взаимоотношений с окружением. В отличие от пассивного ребенка первой группы, для которого характерно отсутствие активной избирательности, поведение этих детей не полевое. У них складываются привычные формы жизни, однако они жестко ограничены, и ребенок стремится отстоять их неизменность: здесь максимально выражено стремление сохранения постоянства в окружающем, в привычном порядке жизни - избирательность в еде, одежде, маршруте прогулок. Эти дети с подозрением относятся ко всему новому, могут проявлять выраженный сенсорный дискомфорт, брезгливость, бояться неожиданностей, они легко фиксируют испуг и, соответственно, могут накапливать стойкие страхи.

Неопределенность, неожиданный сбой в порядке происходящего, могут дезадаптировать ребенка и спровоцировать поведенческий срыв, который может проявиться в активном негативизме, генерализованной агрессии и самоагрессии.

В привычных же, предсказуемых условиях они могут быть спокойны, довольны и более открыты к общению. В этих рамках они легче осваивают социально-бытовые навыки и самостоятельно используют их в привычных ситуациях. В сложившемся моторном навыке такой ребенок может проявить умелость, даже искусность: нередко прекрасный каллиграфический почерк, мастерство в рисунке орнамента, в детских поделках и т.п. Сложившиеся навыки прочны, но они слишком жестко связаны с теми жизненными ситуациями, в которых были выработаны и необходима специальная работа для перенесения их в новые условия. Характерна речь штампами, требования ребенка выражаются словами и фразами в инфинитиве, во втором или в третьем лице, складывающимися на основе эхоталии (повторения слов взрослого – «накрыть», «хочешь пить» или подходящих цитат из песен, мультфильмов). Речь развивается в рамках стереотипа и тоже привязана к определенной ситуации.

Именно у этих детей в наибольшей степени обращают на себя внимание моторные и речевые стереотипные действия (особые, нефункциональные движения, повторения слов, фраз, действий – как разрывание бумаги, перелистывание книги). Они субъективно значимы для ребенка и могут усилиться в ситуациях тревоги: угрозы появления объекта страха или нарушении привычного порядка. Это могут быть примитивные стереотипные действия, а могут быть и достаточно сложные, как рисунок,

пение, порядковый счет, или даже значительно более сложная математическая операция – важно, что это упорное воспроизведение одного и того же действия в стереотипной форме. Эти стереотипные действия ребенка важны ему для стабилизации внутренних состояний и защиты от травмирующих впечатлений извне. При успешной коррекционной работе нужды аутостимуляции могут терять свое значение и стереотипные действия, соответственно, редуцируются.

В стереотипных действиях аутостимуляции могут проявляться не реализуемые на практике возможности такого ребенка: уникальная память, музыкальный слух, одаренность в математических вычислениях, лингвистические способности. В привычных рамках упорядоченного обучения часть таких детей может усвоить программу не только коррекционной (специальной), но и массовой школы. Проблема в том, что знания без специальной работы осваиваются детьми механически, укладываются в набор стереотипных формулировок, воспроизводимых ребенком в ответ на вопрос, заданный в привычной форме. Эти механически освоенные знания без специальной работы не смогут использоваться ребенком в реальной жизни. Проблемой этих детей является крайняя фрагментарность представлений об окружающем, ограниченность картины мира сложившимся узким жизненным стереотипом.

Ребенок этой группы очень привязан к своим близким, введение его в детское учреждение может быть осложнено этим обстоятельством. Тем не менее, эти дети, как правило, хотят идти в школу, интересуются другими детьми и включение их в детский коллектив необходимо для развития гибкости в их поведении, возможности подражания и смягчения жестких установок сохранения постоянства в окружающем. При всех проблемах социального развития, трудностях адаптации к меняющимся условиям такой ребенок при специальной поддержке в большинстве случаев способен обучаться в условиях детского учреждения.

В зависимости от уровня интеллектуального развития обучающиеся этой группы могут осваивать варианты 8.3 или 8.2 образовательной программы.

Третья группа. Дети имеют развёрнутые, но крайне косные формы контакта с окружающим миром и людьми, достаточно сложные, но жёсткие программы поведения (в том числе речевого), плохо адаптируемые к меняющимся обстоятельствам, и стереотипные увлечения. Это создаёт экстремальные трудности во взаимодействии с людьми и обстоятельствами, их аутизм проявляется как поглощенность собственными стереотипными интересами и неспособность выстраивать диалогическое взаимодействие.

Эти дети стремятся к достижению, успеху, и их поведение можно назвать целенаправленным. Проблема в том, что для того, чтобы активно действовать, им требуется полная гарантия успеха, переживания риска,

неопределенности их дезорганизуют. Если в норме самооценка ребенка формируется в ориентировочно-исследовательской деятельности, в реальном опыте удач и неудач, то для этого ребенка значение имеет только стабильное подтверждение своей успешности. Он мало способен к исследованию, гибкому диалогу с обстоятельствами и принимает лишь те задачи, с которыми заведомо может справиться.

Стереотипность этих детей в большей степени выражается в стремлении сохранить не постоянство их окружения, а неизменность собственной программы действий, необходимость по ходу менять программу действий (а этого и требует диалог) может спровоцировать у такого ребенка аффективный срыв.

Близкие, в связи со стремлением такого ребенка во что бы то ни стало настоять на своем, часто оценивают его как потенциального лидера. Это ошибочное мнение, поскольку неумение вести диалог, договариваться, находить компромиссы и выстраивать сотрудничество, не только нарушает взаимодействие ребенка со взрослыми, но и выбрасывает его из детского коллектива.

При огромных трудностях выстраивания диалога с обстоятельствами дети способны к развернутому монологу. Их речь грамматически правильная, развернутая, с хорошим запасом слов может оцениваться как слишком правильная и взрослая – «фонографическая». При возможности сложных монологов на отвлеченные интеллектуальные темы этим детям трудно поддержать простой разговор.

Умственное развитие таких детей часто производит блестящее впечатление, что подтверждается результатами стандартизированных обследований. При этом, в отличие от других детей с РАС, их успехи более проявляются в вербальной, а не в невербальной области. Они могут рано проявить интерес к отвлеченным знаниям и накопить энциклопедическую информацию по астрономии, ботанике, электротехнике, генеалогии, и производят впечатление «ходячих энциклопедий». При блестящих знаниях в отдельных областях, связанных с их стереотипными интересами, дети имеют ограниченное и фрагментарное представление о реальном окружающем мире. Они получают удовольствие от самого выстраивания информации в ряды, ее систематизации, однако эти интересы и умственные действия тоже стереотипны, мало связаны с реальностью и являются для них родом аутостимуляции.

При значительных достижениях в интеллектуальном и речевом развитии эти дети гораздо менее успешны в моторном – неуклюжи, крайне неловки, у них страдают навыки самообслуживания. В области социального развития они демонстрируют чрезвычайную наивность и прямолинейность, нарушается развитие социальных навыков, понимания и учета подтекста и контекста происходящего. При сохранности потребности в общении, стремлении иметь друзей, они плохо понимают другого человека.

Характерным является заострение интереса такого ребенка к опасным, неприятным, асоциальным впечатлениям. Стереотипные фантазии, разговоры, рисунки на темы «страшного» тоже являются особой формой аутостимуляции. В этих фантазиях ребенок получает относительный контроль над испугавшим его рискованным впечатлением и наслаждается им, воспроизводя снова и снова. В раннем возрасте такой ребенок может оцениваться как сверходаренный, позже обнаруживаются проблемы выстраивания гибкого взаимодействия, трудности произвольного сосредоточения, поглощенность собственными сверхценными стереотипными интересами. При всех этих трудностях, социальная адаптация таких детей, по крайней мере, внешне, значительно более успешна, чем в случаях двух предыдущих групп. Эти дети, как правило, обучаются по программе массовой школы в условиях класса или индивидуально, могут стабильно получать отличные оценки, но и они крайне нуждаются в постоянном специальном сопровождении, позволяющем им получить опыт диалогических отношений, расширить круг интересов и представление об окружающем и окружающих, сформировать навыки социального поведения.

В зависимости от уровня интеллектуального развития обучающиеся этой группы могут осваивать варианты 8.3 (реже) или 8.1, 8.2 (чаще) образовательной программы.

Четвертая группа. Для этих детей произвольная организация очень сложна, но в принципе доступна. Они быстро устают, могут истощаться и перевозбуждаться, имеют выраженные проблемы организации внимания, сосредоточения на речевой инструкции, ее полного понимания. Характерна задержка в психоречевом и социальном развитии. Трудности взаимодействия с людьми и меняющимися обстоятельствами проявляются в том, что, осваивая навыки взаимодействия и социальные правила поведения, дети стереотипно следуют им и теряются при неподготовленном требовании их изменения. В отношениях с людьми проявляют задержку эмоционального развития, социальную незрелость, наивность.

При всех трудностях, их аутизм наименее глубок, он выступает уже не как защитная установка, а как лежащие на поверхности трудности общения – ранимость, тормозимость в контактах и проблемы организации диалога и произвольного взаимодействия. Эти дети тоже тревожны, для них характерно легкое возникновение чувства сенсорного дискомфорта, они готовы испугаться при нарушении привычного хода событий, смешаться при неудаче и возникновении препятствия. Отличие их в том, что они более чем другие, ищут помощи близких, чрезвычайно зависят от них, нуждаются в постоянной поддержке и ободрении. Стремясь получить одобрение и защиту близких, дети становятся слишком зависимы от них: ведут себя чересчур правильно, боятся отступить от выработанных и зафиксированных форм одобренного поведения. В этом проявляется их

типичная для любого аутичного ребенка негибкость и стереотипность.

Ограниченность такого ребенка проявляется в том, что он стремится строить свои отношения с миром только опосредованно, через взрослого человека. С его помощью он контролирует контакты со средой и старается обрести устойчивость в нестабильной ситуации. Вне освоенных и утверждённых правил поведения эти дети очень плохо организуют себя, легко перевозбуждаются и становятся импульсивными.

Понятно, что в этих условиях ребенок особенно чувствителен к нарушению контакта, отрицательной оценке взрослого. Потеряв связь со своим эмоциональным донором, переводчиком и упорядочивателем смыслов происходящего вокруг, такой ребенок останавливается в развитии и может регрессировать к уровню, характерному для детей второй группы.

Тем не менее, при всей зависимости от другого человека среди всех аутичных детей только дети четвертой группы пытаются вступить в диалог с обстоятельствами (действенный и речевой), хотя и имеют огромные трудности в его организации. Психическое развитие таких детей идет с более равномерным отставанием. Характерны неловкость крупной и мелкой моторики, некоординированность движений, трудности усвоения навыков самообслуживания; задержка становления речи, ее нечеткость, неартикулированность, бедность активного словарного запаса, поздно появляющаяся, аграмматичная фраза; медлительность, неровность в интеллектуальной деятельности, недостаточность и фрагментарность представлений об окружающем, ограниченность игры и фантазии. В отличие от детей третьей группы, достижения здесь больше проявляются в невербальной области, возможно, конструировании.

В сравнении с «блестящими», явно вербально интеллектуально одарёнными детьми третьей группы, они сначала производят неблагоприятное впечатление: кажутся рассеянными, растерянными, интеллектуально ограниченными. Педагогическое обследование часто обнаруживает у них состояние, пограничное между задержкой психического развития и умственной отсталостью. Оценивая эти результаты, необходимо, однако, учитывать, что дети четвертой группы в меньшей степени используют готовые стереотипы - пытаются говорить и действовать спонтанно, вступать в речевой и действенный диалог со средой.

Именно в этих прогрессивных для их развития попытках общаться, подражать, обучаться они и проявляют свою неловкость. Трудности их велики, они истощаются в произвольном взаимодействии, в ситуации истощения и у них могут проявиться моторные стереотипии. Стремление отвечать правильно мешает им учиться думать самостоятельно, проявлять инициативу. Эти дети также наивны, неловки, негибки в социальных навыках, фрагментарны в своей картине мира, затрудняются в понимании подтекста и контекста происходящего. Однако при адекватном коррекционном подходе именно они дают наибольшую динамику развития

и имеют наилучший прогноз психического развития и социальной адаптации. У этих детей мы также встречаемся с парциальной одаренностью, которая имеет перспективы плодотворной реализации.

В зависимости от уровня интеллектуального развития обучающиеся этой группы могут осваивать варианты 8.2 или 8.1 образовательной программы.

К *особым образовательным потребностям*, характерным для обучающихся с расстройствами аутистического спектра с легкой умственной отсталостью (интеллектуальными нарушениями) относятся:

а) выделение пропедевтического периода в образовании, обеспечивающего преемственность между дошкольным и школьным этапами;

б) введение специальных учебных предметов и коррекционных курсов, способствующих формированию представлений о природных и социальных компонентах окружающего мира, целенаправленное формирование умений и навыков социально-бытовой ориентировки;

в) опора на формирование и развитие познавательной деятельности и познавательных процессов, овладение разнообразными видами, средствами и формами коммуникации, обеспечивающими успешность установления и реализации социокультурных связей и отношений обучающегося с окружающей средой;

г) возможность обучения по программам профессиональной подготовки квалифицированных рабочих, служащих;

д) психологическое сопровождение, оптимизирующее взаимодействие обучающегося с педагогическими работниками и другими обучающимися;

е) раскрытие интересов и способностей обучающихся в разных видах практической и творческой деятельности с учетом структуры нарушения, индивидуальных особенностей;

ж) психолого-педагогическое сопровождение, направленное на установление взаимодействия семьи и организации;

з) постепенное расширение образовательного пространства, выходящего за пределы организации;

и) обеспечении особой пространственной и временной организации образовательной среды, отвечающей характеристикам: постоянство и предсказуемость, четкая пространственно-временная организация учебного процесса, минимизация стимулов, учитывающая истощаемость и сенсорную гиперчувствительность обучающихся с расстройствами аутистического спектра;

к) специальном индивидуальном педагогическом сопровождении и (или) технической помощи в урочной и внеурочной деятельности, основанном на психолого-педагогических технологиях поддержки обучающегося с расстройством аутистического спектра в сложной и новой ситуации (в том числе коммуникативной);

л) наличие отдельного помещения для психологической разгрузки.

Удовлетворение перечисленных особых образовательных потребностей обучающихся возможно на основе реализации личностно ориентированного подхода к воспитанию и обучению обучающихся через изменение содержания обучения и совершенствование методов и приемов работы. В свою очередь, это позволит формировать возрастные психологические новообразования и корригировать высшие психические функции в процессе изучения обучающимися учебных предметов, а также в ходе проведения коррекционно-развивающих занятий.

2.2. Планируемые результаты освоения обучающимися с расстройствами аутистического спектра с легкой умственной отсталостью (интеллектуальными нарушениями) адаптированной основной общеобразовательной программы

Результаты освоения обучающимися с расстройствами аутистического спектра с легкой умственной отсталостью (интеллектуальными нарушениями) АООП оцениваются как итоговые на момент завершения образования.

Освоение обучающимися АООП РАС с УО (вариант 1), которая создана на основе ФГОС, предполагает достижение ими двух видов результатов: *личностных* и *предметных*.

В структуре планируемых результатов ведущее место принадлежит *личностным* результатам, поскольку именно они обеспечивают овладение комплексом социальных (жизненных) компетенций, необходимых для достижения основной цели современного образования – введения обучающихся с умственной отсталостью (интеллектуальными нарушениями) в культуру, овладение ими социокультурным опытом.

Личностные результаты освоения АООП РАС с УО (вариант 1) включают *индивидуально-личностные качества* и *социальные (жизненные) компетенции* обучающегося, социально значимые ценностные установки.

К *личностным результатам* освоения АООП РАС с УО (вариант 1) относятся:

1) осознание себя как гражданина России; формирование чувства гордости за свою Родину;

2) воспитание уважительного отношения к иному мнению, истории и культуре других народов;

3) сформированность адекватных представлений о собственных возможностях, о насущно необходимом жизнеобеспечении;

4) овладение начальными навыками адаптации в динамично изменяющемся и развивающемся мире;

5) овладение социально-бытовыми навыками, используемыми в повседневной жизни;

6) владение навыками коммуникации и принятыми нормами социального взаимодействия, в том числе владение вербальными и невербальными коммуникативными компетенциями, использование доступных информационных технологий для коммуникации;

7) способность к осмыслению социального окружения, своего места в нем, принятие соответствующих возрасту ценностей и социальных ролей;

8) принятие и освоение социальной роли обучающегося, проявление социально значимых мотивов учебной деятельности;

9) сформированность навыков сотрудничества с взрослыми и сверстниками в разных социальных ситуациях;

10) способность к осмыслению картины мира, ее временно-пространственной организации; формирование целостного, социально ориентированного взгляда на мир в его органичном единстве природной и социальной частей;

11) воспитание эстетических потребностей, ценностей и чувств;

12) развитие этических чувств, проявление доброжелательности, эмоционально-нравственной отзывчивости и взаимопомощи, проявление сопереживания к чувствам других людей;

13) сформированность установки на безопасный, здоровый образ жизни, наличие мотивации к творческому труду, работе на результат, бережному отношению к материальным и духовным ценностям;

14) проявление готовности к самостоятельной жизни.

Предметные результаты освоения АООП РАС с УО (вариант 1) включают освоенные обучающимися знания и умения, специфичные для каждой предметной области, готовность их применения. Предметные результаты обучающихся с легкой умственной отсталостью (интеллектуальными нарушениями) не являются основным критерием при принятии решения о переводе обучающегося в следующий класс, но рассматриваются как одна из составляющих при оценке итоговых достижений.

АООП РАС с УО (вариант 1) определяет **два уровня** овладения предметными результатами: **минимальный** и **достаточный**.

Минимальный уровень является обязательным для большинства обучающихся с расстройствами аутистического спектра с умственной отсталостью (интеллектуальными нарушениями). Вместе с тем, отсутствие достижения этого уровня отдельными обучающимися по отдельным предметам не является препятствием к получению ими образования по этому варианту программы. В том случае, если обучающийся не достигает минимального уровня овладения предметными результатами по всем или большинству учебных предметов, то по рекомендации психолого-педагогической комиссии и с согласия родителей (законных представителей) образовательная организация может перевести обучающегося на обучение по индивидуальному плану или на АООП РАС

с УО (вариант 2). Минимальный и достаточный уровни усвоения предметных результатов по предметным областям на конец школьного обучения (IX класс) представлены в табл. 2.2.1.

Таблица 2.2.1

Минимальный и достаточный уровни усвоения предметных результатов по предметным областям на конец школьного обучения (IX класс)

Уровни освоения предметных результатов на конец обучения в школе (9 класс)	
Минимальный уровень	Достаточный уровень
<i>Предметная область «Язык и речевая практика»</i>	
<ul style="list-style-type: none"> - знание отличительных грамматических признаков основных частей слова; - разбор слова с опорой на представленный образец, схему, вопросы педагогического работника; - образование слов с новым значением с опорой на образец; - представления о грамматических разрядах слов; - различение изученных частей речи по вопросу и значению; - использование на письме орфографических правил после предварительного разбора текста на основе готового или коллективного составленного алгоритма; - составление различных конструкций предложений с опорой на представленный образец; - установление смысловых связей в словосочетании по образцу, вопросам педагогического работника; - нахождение главных и второстепенных членов предложения без деления на виды (с помощью педагогического работника); - нахождение в тексте однородных членов предложения; - различение предложений, разных по интонации; - нахождение в тексте предложений, различных по цели высказывания (с помощью педагогического работника); - участие в обсуждении фактического материала высказывания, необходимого для раскрытия его темы и основной мысли; - выбор одного заголовка из нескольких предложенных, соответствующих теме текста; - оформление изученных видов деловых бумаг с опорой на представленный образец; - письмо небольших по объему изложений повествовательного текста и повествовательного текста с элементами описания (50 - 55 слов) после предварительного обсуждения (отработки) 	<ul style="list-style-type: none"> - знание значимых частей слова и их дифференцировка по существенным признакам; - разбор слова по составу с использованием опорных схем; - образование слов с новым значением, относящихся к разным частям речи, с использованием приставок и суффиксов с опорой на схему; - дифференцировка слов, относящихся к различным частям речи по существенным признакам; - определение некоторых грамматических признаков изученных частей (существительного, прилагательного, глагола) речи по опорной схеме или вопросам педагогического работника; - нахождение орфографической трудности в слове и решение орфографической задачи (под руководством педагогического работника); - пользование орфографическим словарем для уточнения написания слова; - составление простых распространенных и сложных предложений по схеме, опорным словам, на предложенную тему; - установление смысловых связей в несложных по содержанию и структуре предложениях (не более 4 - 5 слов) по вопросам педагогического работника, опорной схеме; - нахождение главных и второстепенных членов предложения с использованием опорных схем; - составление предложений с однородными членами с опорой на образец; - составление предложений, разных по интонации с опорой на образец; - различение предложений (с помощью педагогического работника) различных по цели высказывания; - отбор фактического материала, необходимого для раскрытия темы текста; - отбор фактического материала,

<p>всех компонентов текста;</p> <ul style="list-style-type: none"> - составление и письмо небольших по объему сочинений (до 50 слов) повествовательного характера (с элементами описания) на основе наблюдений, практической деятельности, опорным словам и предложенному плану после предварительной отработки содержания и языкового оформления; - правильное, осознанное чтение в темпе, приближенном к темпу устной речи, доступных по содержанию текстов (после предварительной подготовки); - определение темы произведения (под руководством педагогического работника); - ответы на вопросы педагогического работника по фактическому содержанию произведения своими словами; - участие в коллективном составлении словесно-логического плана прочитанного и разобранного под руководством педагогического работника текста; - пересказ текста по частям на основе коллективно составленного плана (с помощью педагогического работника); - выбор заголовка к пунктам плана из нескольких предложенных; - установление последовательности событий в произведении; - определение главных героев текста; - составление элементарной характеристики героя на основе предложенного плана и по вопросам педагогического работника; - нахождение в тексте незнакомых слов и выражений, объяснение их значения с помощью педагогического работника; - заучивание стихотворений наизусть (7 - 9); - самостоятельное чтение небольших по объему и несложных по содержанию произведений для внеклассного чтения, выполнение посильных заданий. 	<p>необходимого для раскрытия основной мысли текста (с помощью педагогического работника);</p> <ul style="list-style-type: none"> - выбор одного заголовка из нескольких предложенных, соответствующих теме и основной мысли текста; - оформление всех видов изученных деловых бумаг; - письмо изложений повествовательных текстов и текстов с элементами описания и рассуждения после предварительного разбора (до 70 слов); - письмо сочинений-повествований с элементами описания после предварительного коллективного разбора темы, основной мысли, структуры высказывания и выбора необходимых языковых средств (55 - 60 слов); - правильное, осознанное и беглое чтение вслух, с соблюдением некоторых усвоенных норм орфоэпии; - ответы на вопросы педагогического работника своими словами и словами автора (выборочное чтение); - определение темы художественного произведения; - определение основной мысли произведения (с помощью педагогического работника); - самостоятельное деление на части несложного по структуре и содержанию текста; - формулировка заголовков пунктов плана (с помощью педагогического работника); - различение главных и второстепенных героев произведения с элементарным обоснованием; - определение собственного отношения к поступкам героев (героя); сравнение собственного отношения и отношения автора к поступкам героев с использованием примеров из текста (с помощью педагогического работника); - пересказ текста по коллективно составленному плану; - нахождение в тексте непонятных слов и выражений, объяснение их значения и смысла с опорой на контекст; - ориентировка в круге доступного чтения; выбор интересующей литературы (с помощью педагогического работника); самостоятельное чтение художественной литературы; - знание наизусть 10 - 12 стихотворений и 1 прозаического отрывка.
<i>Предметная область «Математика»</i>	
- знание числового ряда чисел в пределах 100	- знание числового ряда чисел в пределах 1

<p>000; чтение, запись и сравнение целых чисел в пределах 100 000;</p> <ul style="list-style-type: none"> - знание таблицы сложения однозначных чисел; - знание табличных случаев умножения и получаемых из них случаев деления; - письменное выполнение арифметических действий с числами в пределах 100 000 (сложение, вычитание, умножение и деление на однозначное число) с использованием таблиц умножения, алгоритмов письменных арифметических действий, микрокалькулятора (легкие случаи); - знание обыкновенных и десятичных дробей, их получение, запись, чтение; - выполнение арифметических действий (сложение, вычитание, умножение и деление на однозначное число) с десятичными дробями, имеющими в записи менее 5 знаков (цифр), в том числе с использованием микрокалькулятора; - знание названий, обозначения, соотношения крупных и мелких единиц измерения стоимости, длины, массы, времени; выполнение действий с числами, полученными при измерении величин; - нахождение доли величины и величины по значению ее доли (половина, треть, четверть, пятая, десятая часть); - решение простых арифметических задач и составных задач в 2 действия; - распознавание, различение и называние геометрических фигур и тел (куб, шар, параллелепипед), знание свойств элементов многоугольников (треугольник, прямоугольник, параллелограмм); - построение с помощью линейки, чертежного угольника, циркуля, транспортира линий, углов, многоугольников, окружностей в разном положении на плоскости; - представление о персональном компьютере как техническом средстве, его основных устройствах и их назначении; - выполнение элементарных действий с компьютером и другими средствами информационно-коммуникационных технологий (далее - ИКТ) с использованием безопасные для органов зрения, нервной системы, опорно-двигательного аппарата эргономичные приемы работы, выполнение компенсирующих физических упражнений (мини зарядка); - пользование компьютером для решения доступных учебных задач с простыми информационными объектами (текстами, рисунками). 	<p>000 000, чтение, запись и сравнение чисел в пределах 1 000 000;</p> <ul style="list-style-type: none"> - знание таблицы сложения однозначных чисел, в том числе с переходом через десяток; - знание табличных случаев умножения и получаемых из них случаев деления; - знание названий, обозначений, соотношения крупных и мелких единиц измерения стоимости, длины, массы, времени, площади, объема; - устное выполнение арифметических действий с целыми числами, полученными при счете и при измерении, в пределах 100 (простые случаи в пределах 1 000 000); - письменное выполнение арифметических действий с многозначными числами и числами, полученными при измерении, в пределах 1 000 000; - знание обыкновенных и десятичных дробей, их получение, запись, чтение; - выполнение арифметических действий с десятичными дробями; - нахождение одной или нескольких долей (процентов) от числа, числа по одной его доли (проценту); - выполнение арифметических действий с целыми числами до 1 000 000 и десятичными дробями с использованием микрокалькулятора и проверкой вычислений путем повторного использования микрокалькулятора; - решение простых задач, составных задач в 2 - 3 арифметических действия; - распознавание, различение и называние геометрических фигур и тел (куб, шар, параллелепипед, пирамида, призма, цилиндр, конус); - знание свойств элементов многоугольников (треугольник, прямоугольник, параллелограмм), прямоугольного параллелепипеда; - вычисление площади прямоугольника, объема прямоугольного параллелепипеда (куба); - построение с помощью линейки, чертежного угольника, циркуля, транспортира линий, углов, многоугольников, окружностей в разном положении на плоскости, в том числе симметричных относительно оси, центра симметрии; - применение математических знаний для решения профессиональных трудовых задач; - представления о персональном компьютере как техническом средстве, его основных
--	--

	<p>устройствах и их назначении;</p> <ul style="list-style-type: none"> - представление о персональном компьютере как техническом средстве, его основных устройствах и их назначении; - выполнение элементарных действий с компьютером и другими средствами ИКТ, используя безопасные для органов зрения, нервной системы, опорно-двигательного аппарата эргономичные приемы работы, выполнение компенсирующих физических упражнений (мини-зарядка); - пользование компьютером для решения доступных учебных задач с простыми информационными объектами (текстами, рисунками), доступными электронными ресурсами; - пользование компьютером для поиска, получения, хранения, воспроизведения и передачи необходимой информации; - запись (фиксация) выборочной информации об окружающем мире и о себе самом с помощью инструментов ИКТ.
<p><i>Предметная область «Естествознание» (на конец VI класса)</i></p>	
<ul style="list-style-type: none"> - узнавание и называние изученных объектов на иллюстрациях, фотографиях; - представления о назначении изученных объектов, их роли в окружающем мире; - отнесение изученных объектов к определенным группам (осина - лиственное дерево леса); - называние сходных объектов, отнесенных к одной и той же изучаемой группе (полезные ископаемые); - соблюдение режима дня, правил личной гигиены и здорового образа жизни, понимание их значения в жизни человека; - соблюдение элементарных правил безопасного поведения в природе и обществе (под контролем взрослого); - выполнение несложных заданий под контролем педагогического работника; - адекватная оценка своей работы, проявление к ней ценностного отношения, понимание оценки педагогического работника. 	<ul style="list-style-type: none"> - узнавание и называние изученных объектов в натуральном виде в естественных условиях, знание способов получения необходимой информации об изучаемых объектах по заданию педагогического работника; - представления о взаимосвязях между изученными объектами, их месте в окружающем мире; - отнесение изученных объектов к определенным группам с учетом различных оснований для классификации (клевер - травянистое дикорастущее растение, растение луга, кормовое растение, медонос, растение, цветущее летом); - называние сходных по определенным признакам объектов из тех, которые были изучены на уроках, известны из других источников; объяснение своего решения; - выделение существенных признаков групп объектов; - знание и соблюдение правил безопасного поведения в природе и обществе, правил здорового образа жизни; - участие в беседе, обсуждение изученного; проявление желания рассказать о предмете изучения, наблюдения, заинтересовавшем объекте; - выполнение задания без текущего контроля педагогического работника (при наличии предваряющего и итогового контроля), осмысленная оценка своей работы и работы других обучающихся, проявление к ней

	<p>ценностного отношения, понимание замечаний, адекватное восприятие похвалы;</p> <ul style="list-style-type: none"> - совершение действий по соблюдению санитарно-гигиенических норм в отношении изученных объектов и явлений; - выполнение доступных возрасту природоохранных действий; - осуществление деятельности по уходу за комнатными и культурными растениями.
<i>Предметная область «Естествознание» (на конец обучения IX класс)</i>	
<ul style="list-style-type: none"> - представления об объектах и явлениях неживой и живой природы, организма человека; - знание особенностей внешнего вида изученных растений и животных, узнавание и различение изученных объектов в окружающем мире, моделях, фотографиях, рисунках; - знание общих признаков изученных групп растений и животных, правил поведения в природе, техники безопасности, здорового образа жизни; - выполнение совместно с учителем практических работ; - описание особенностей состояния своего организма; - знание названий специализации врачей; - применение полученных знаний и сформированных умений в бытовых ситуациях (уход за растениями, животными в доме, измерение температуры тела, правила первой доврачебной помощи). - представления об особенностях природы, жизни, культуры и хозяйственной деятельности людей, экологических проблемах России, разных материков и отдельных стран; - владение приемами элементарного чтения географической карты: декодирование условных знаков карты, определение направлений на карте, определение расстояний по карте при помощи масштаба; умение описывать географический объект по карте; - выделение, описание и объяснение существенных признаков географических объектов и явлений; - сравнение географических объектов, фактов, явлений, событий по заданным критериям; - использование географических знаний в повседневной жизни для объяснения явлений и процессов, адаптации к условиям территории проживания, соблюдения мер безопасности в случаях стихийных бедствий и техногенных катастроф. 	<ul style="list-style-type: none"> - представление об объектах неживой и живой природы, организме человека; - осознание основных взаимосвязей между природными компонентами, природой и человеком, органами и системами органов у человека; - установление взаимосвязи между средой обитания и внешним видом объекта (единство формы и функции); - знание признаков сходства и различия между группами растений и животных, выполнение классификаций на основе выделения общих признаков; - узнавание изученных природных объектов по внешнему виду (натуральные объекты, муляжи, слайды, рисунки, схемы); - знание названий, элементарных функций и расположения основных органов в организме человека; - знание способов самонаблюдения, описание особенностей своего состояния, самочувствия, знание основных показателей своего организма (группа крови, состояние зрения, слуха, норму температуры тела, кровяного давления); - знание правил здорового образа жизни и безопасного поведения, использование их для объяснения новых ситуаций; - выполнение практических работ самостоятельно или при предварительной (ориентировочной) помощи педагогического работника (измерение температуры тела, оказание доврачебной помощи при вывихах, порезах, кровотечениях, ожогах); - владение сформированными знаниями и умениями в учебных, учебно-бытовых и учебно-трудовых ситуациях; - применение элементарных практических умений и приемов работы с географической картой для получения географической информации; - ведение наблюдений за объектами, процессами и явлениями географической среды, оценка их изменения в результате природных и антропогенных воздействий; - нахождение в различных источниках и

	<p>анализ географической информации;</p> <ul style="list-style-type: none"> - применение приборов и инструментов для определения количественных и качественных характеристик компонентов природы; - называние и показ на иллюстрациях изученных культурных и исторических памятников своей области.
<i>Предметная область «Человек и общество»</i>	
<ul style="list-style-type: none"> - представления о разных группах продуктов питания; знание отдельных видов продуктов питания, относящихся к различным группам; понимание их значения для здорового образа жизни человека; - приготовление несложных видов блюд под руководством педагогического работника; - представления о санитарно-гигиенических требованиях к процессу приготовления пищи, соблюдение требований техники безопасности при приготовлении пищи; - знание отдельных видов одежды и обуви, некоторых правил ухода за ними; соблюдение усвоенных правил в повседневной жизни; - знание правил личной гигиены и их выполнение под руководством взрослого; - знание угроз физическому, психическому здоровью человека и/или нанесения ущерба имуществу, безопасности личности, общества, государства; - соблюдать правила дорожного движения, установленные для пешехода, пассажира, водителя велосипеда и иных средств передвижения; - знание названий предприятий бытового обслуживания и их назначения; решение типовых практических задач под руководством педагогических работников, родителей (законных представителей) посредством обращения в предприятия бытового обслуживания; - знание названий торговых организаций, их видов и назначения; - совершение покупок различных товаров под руководством родителей (законных представителей); - первоначальные представления о статьях семейного бюджета; - представления о различных видах средств связи; - знание и соблюдение правил поведения в общественных местах (магазинах, транспорте, музеях, медицинских учреждениях); - знание названий организаций социальной направленности и их назначения; - понимание доступных исторических фактов; использование некоторых усвоенных понятий 	<ul style="list-style-type: none"> - знание способов хранения и переработки продуктов питания; - составление ежедневного меню из предложенных продуктов питания; - самостоятельное приготовление несложных знакомых блюд; - самостоятельное совершение покупок товаров ежедневного назначения; - соблюдение правил личной гигиены по уходу за полостью рта, волосами, кожей рук; - соблюдение правила поведения в доме и общественных местах; представления о морально-этических нормах поведения; - некоторые навыки ведения домашнего хозяйства (уборка дома, стирка белья, мытье посуды); - навыки обращения в различные медицинские учреждения (под руководством взрослого); - пользование различными средствами связи для решения практических житейских задач; - знание основных статей семейного бюджета, коллективный расчет расходов и доходов семейного бюджета; - составление различных видов деловых бумаг под руководством педагогического работника с целью обращения в различные организации социального назначения; - знание изученных понятий и наличие представлений по всем разделам программы; - использование усвоенных исторических понятий в самостоятельных высказываниях; - участие в беседах по основным темам программы; - высказывание собственных суждений и личностное отношение к изученным фактам; - понимание содержания учебных заданий, их выполнение самостоятельно или с помощью педагогического работника; - владение элементами самоконтроля при выполнении заданий; - владение элементами оценки и самооценки; - проявление интереса к изучению истории. - знание хронологических рамок ключевых процессов, дат важнейших событий отечественной истории; - знание некоторых основных исторических

<p>в активной речи; последовательные ответы на вопросы, выбор правильного ответа из ряда предложенных вариантов; - использование помощи педагогического работника при выполнении учебных задач, самостоятельное исправление ошибок; - усвоение элементов контроля учебной деятельности (с помощью памяток, инструкций, опорных схем); - адекватное реагирование на оценку учебных действий; - знание некоторых дат важнейших событий отечественной истории; - знание некоторых основных фактов исторических событий, явлений, процессов; - знание имен некоторых наиболее известных исторических деятелей (князей, царей, политиков, полководцев, ученых, деятелей культуры); - понимание значения основных терминов-понятий; - установление по датам последовательности и длительности исторических событий, пользование «Лентой времени»; - описание предметов, событий, исторических героев с опорой на наглядность, составление рассказов о них по вопросам педагогического работника; - нахождение и показ на исторической карте основных изучаемых объектов и событий; - объяснение значения основных исторических понятий с помощью педагогического работника.</p>	<p>фактов, событий, явлений, процессов; их причины, участников, результаты и значение; составление рассказов об исторических событиях, формулировка выводов об их значении; - знание мест совершения основных исторических событий; - знание имен известных исторических деятелей (князей, царей, политиков, полководцев, ученых, деятелей культуры) и составление элементарной характеристики исторических героев; - формирование первоначальных представлений о взаимосвязи и последовательности важнейших исторических событий; - понимание «легенды» исторической карты и «чтение» исторической карты с опорой на ее «легенду»; - знание основных терминов понятий и их определений; - соотнесение года с веком, установление последовательности и длительности исторических событий; - сравнение, анализ, обобщение исторических фактов; - поиск информации в одном или нескольких источниках; - установление и раскрытие причинно-следственных связей между историческими событиями и явлениями.</p>
<p><i>Предметная область «Искусство» (на конец обучения в V классе)</i></p>	
<p>- знание названий художественных материалов, инструментов и приспособлений, их свойств, назначения, правил хранения, обращения и санитарно-гигиенических требований при работе с ними; - знание элементарных правил композиции, цветоведения, передачи формы предмета; - знание некоторых выразительных средств изобразительного искусства: «изобразительная поверхность», «точка», «линия», «штриховка», «пятно», «цвет»; - пользование материалами для рисования, аппликации, лепки; - знание названий предметов, подлежащих рисованию, лепке и аппликации; - знание названий некоторых народных и национальных промыслов, изготавливающих игрушки: «Дымково», «Гжель», «Городец», «Каргополь»; - организация рабочего места в зависимости от характера выполняемой работы;</p>	<p>- знание названий жанров изобразительного искусства (портрет, натюрморт, пейзаж); - знание названий некоторых народных и национальных промыслов (например, «Дымково», «Гжель», «Городец», «Каргополь»); - знание основных особенностей некоторых материалов, используемых в рисовании, лепке и аппликации; - знание выразительных средств изобразительного искусства: «изобразительная поверхность», «точка», «линия», «штриховка», «контур», «пятно», «цвет», объем; - знание правил цветоведения, светотени, перспективы; построения орнамента, стилизации формы предмета; - знание видов аппликации (предметная, сюжетная, декоративная); - знание способов лепки (конструктивный, пластический, комбинированный);</p>

<ul style="list-style-type: none"> - следование при выполнении работы инструкциям педагогического работника; рациональная организация своей изобразительной деятельности; планирование работы; осуществление текущего и заключительного контроля выполняемых практических действий и корректировка хода практической работы; - владение некоторыми приемами лепки (раскатывание, сплющивание, отщипывание) и аппликации (вырезание и наклеивание); - рисование по образцу, с натуры, по памяти, представлению, воображению предметов несложной формы и конструкции, передача в рисунке содержания несложных произведений в соответствии с темой; - применение приемов работы карандашом, гуашью, акварельными красками с целью передачи фактуры предмета; - ориентировка в пространстве листа, размещение изображения одного или группы предметов в соответствии с параметрами изобразительной поверхности; - адекватная передача цвета изображаемого объекта, определение насыщенности цвета, получение смешанных цветов и некоторых оттенков цвета; - узнавание и различение в книжных иллюстрациях и репродукциях изображенных предметов и действий. - определение характера и содержания знакомых музыкальных произведений; - представления о некоторых музыкальных инструментах и их звучании (труба, баян, гитара); - пение с инструментальным сопровождением и без него (с помощью педагогического работника); - выразительное, слаженное и достаточно эмоциональное исполнение выученных песен с простейшими элементами динамических оттенков; - правильное формирование при пении гласных звуков и отчетливое произнесение согласных звуков в конце и в середине слов; - правильная передача мелодии в диапазоне $pe1 - si1$; - различение вступления, запева, припева, проигрыша, окончания песни; - различение песни, танца, марша; - передача ритмического рисунка попевок (хлопками, на металлофоне, голосом); - определение разнообразных по содержанию и характеру музыкальных произведений (веселые, грустные и спокойные); - владение элементарными представлениями о 	<ul style="list-style-type: none"> - нахождение необходимой для выполнения работы информации в материалах учебника, рабочей тетради; - следование при выполнении работы инструкциям педагогического работника или инструкциям, представленным в других информационных источниках; - оценка результатов собственной изобразительной деятельности и обучающихся (красиво, некрасиво, аккуратно, похоже на образец); - использование разнообразных технологических способов выполнения аппликации; - применение разных способов лепки; - рисование с натуры и по памяти после предварительных наблюдений, передача всех признаков и свойств изображаемого объекта, рисование по воображению; - различение и передача в рисунке эмоционального состояния и своего отношения к природе, человеку, семье и обществу; - различение произведений живописи, графики, скульптуры, архитектуры и декоративно-прикладного искусства; - различение жанров изобразительного искусства: пейзаж, портрет, натюрморт, сюжетное изображение; самостоятельное исполнение разученных детских песен; знание динамических оттенков (форте-громко, пиано-тихо); - представления о народных музыкальных инструментах и их звучании (домра, мандолина, баян, гусли, свирель, гармонь, трещотка); - представления об особенностях мелодического голосоведения (плавно, отрывисто, скачкообразно); - пение хором с выполнением требований художественного исполнения; - ясное и четкое произнесение слов в песнях подвижного характера; - исполнение выученных песен без музыкального сопровождения, самостоятельно; - различение разнообразных по характеру и звучанию песен, маршей, танцев; - владение элементами музыкальной грамоты, как средства осознания музыкальной речи.
---	--

нотной грамоте.	
<i>Предметная область «Физическая культура»</i>	
<ul style="list-style-type: none"> - знания о физической культуре как системе разнообразных форм занятий физическими упражнениями по укреплению здоровья; - демонстрация правильной осанки, видов стилизованной ходьбы под музыку, комплексов корригирующих упражнений на контроль ощущений (в постановке головы, плеч, позвоночного столба), осанки в движении, положений тела и его частей (в положении стоя), комплексов упражнений для укрепления мышечного корсета; - понимание влияния физических упражнений на физическое развитие и развитие физических качеств человека; - планирование занятий физическими упражнениями в режиме дня (под руководством педагогического работника); - выбор (под руководством педагогического работника) спортивной одежды и обуви в зависимости от погодных условий и времени года; - знания об основных физических качествах человека: сила, быстрота, выносливость, гибкость, координация; - демонстрация жизненно важных способов передвижения человека (ходьба, бег, прыжки, лазанье, ходьба на лыжах, плавание); - определение индивидуальных показателей физического развития (длина и масса тела) (под руководством педагогического работника); - выполнение технических действий из базовых видов спорта, применение их в игровой и учебной деятельности; - выполнение акробатических и гимнастических комбинаций из числа усвоенных (под руководством педагогического работника); - участие со сверстниками в подвижных и спортивных играх; - взаимодействие со сверстниками по правилам проведения подвижных игр и соревнований; - представления об особенностях физической культуры разных народов, связи физической культуры с природными, географическими особенностями, традициями и обычаями народа; - оказание посильной помощи сверстникам при выполнении учебных заданий; - применение спортивного инвентаря, тренажерных устройств на уроке физической культуры. 	<ul style="list-style-type: none"> - представление о состоянии и организации физической культуры и спорта в России, в том числе об Олимпийском, Паралимпийском движениях, Специальных олимпийских играх; - выполнение общеразвивающих и корригирующих упражнений без предметов: упражнения на осанку, на контроль осанки в движении, положений тела и его частей стоя, сидя, лежа, комплексы упражнений для укрепления мышечного корсета; - выполнение строевых действий в шеренге и колонне; - знание видов лыжного спорта, демонстрация техники лыжных ходов; знание температурных норм для занятий; - планирование занятий физическими упражнениями в режиме дня, организация отдыха и досуга с использованием средств физической культуры; - знание и измерение индивидуальных показателей физического развития (длина и масса тела); - подача строевых команд, ведение подсчета при выполнении общеразвивающих упражнений (под руководством педагогического работника); - выполнение акробатических и гимнастических комбинаций на доступном техническом уровне; - участие в подвижных играх со сверстниками, осуществление их объективного судейства; взаимодействие со сверстниками по правилам проведения подвижных игр и соревнований; - знание особенностей физической культуры разных народов, связи физической культуры с природными, географическими особенностями, традициями и обычаями народа; - доброжелательное и уважительное объяснение ошибок при выполнении заданий и предложение способов их устранения; - объяснение правил, техники выполнения двигательных действий, анализ и нахождение ошибок (с помощью педагогического работника), ведение подсчета при выполнении общеразвивающих упражнений; - использование разметки спортивной площадки при выполнении физических упражнений; - пользование спортивным инвентарем и тренажерным оборудованием;

	<ul style="list-style-type: none"> - правильная ориентировка в пространстве спортивного зала и на стадионе; - правильное размещение спортивных снарядов при организации и проведении подвижных и спортивных игр.
<i>Предметная область «Технология»</i>	
<ul style="list-style-type: none"> - знание названий некоторых материалов, изделий, которые из них изготавливаются и применяются в быту, игре, учебе, отдыхе; - представления об основных свойствах используемых материалов; - знание правил хранения материалов; санитарно-гигиенических требований при работе с производственными материалами; - отбор (с помощью педагогического работника) материалов и инструментов, необходимых для работы; - представления о принципах действия, общем устройстве машины и ее основных частей (на примере изучения современного швейного, столярного и картонажного оборудования); - представления о правилах безопасной работы с инструментами и оборудованием, санитарно-гигиенических требованиях при выполнении работы; - владение базовыми умениями, лежащими в основе наиболее распространенных производственных технологических процессов (швейных, столярных и картонажных операций); - чтение (с помощью педагогического работника) технологической карты, используемой в процессе изготовления изделия; - представления о разных видах профильного труда (деревообработка, металлообработка, швейные, малярные, переплетно-картонажные работы, ремонт и производств обуви, сельскохозяйственный труд, автодело, цветоводство); - понимание значения и ценности труда; - понимание красоты труда и его результатов; - заботливое и бережное отношение к общественному достоянию и родной природе; - понимание значимости организации рабочего места, обеспечивающего внутреннюю дисциплину; - выражение отношения к результатам собственной и чужой творческой деятельности («нравится» и (или) «не нравится»); - организация (под руководством педагогического работника) совместной работы в группе; - осознание необходимости соблюдения в процессе выполнения трудовых заданий порядка и аккуратности; - выслушивание предложений и мнений 	<ul style="list-style-type: none"> - определение (с помощью педагогического работника) возможностей различных материалов, их целенаправленный выбор (с помощью педагогического работника) в соответствии с физическими, декоративно-художественными и конструктивными свойствам в зависимости от задач предметно-практической деятельности; - экономное расходование материалов; - планирование (с помощью педагогического работника) предстоящей практической работы; - знание оптимальных и доступных технологических приемов ручной и машинной обработки материалов в зависимости от свойств материалов и поставленных целей; - осуществление текущего самоконтроля выполняемых практических действий и корректировка хода практической работы; - понимание общественной значимости своего труда, своих достижений в области трудовой деятельности.

<p>обучающихся, адекватное реагирование;</p> <ul style="list-style-type: none"> - комментирование и оценка в доброжелательной форме достижения других обучающихся, высказывание своих предложений и пожеланий; - проявление заинтересованного отношения к деятельности своих других обучающихся и результатам их работы; - выполнение общественных поручений по уборке мастерской; - посильное участие в благоустройстве и озеленении территорий, охране природы и окружающей среды. 	
--	--

2.3. Система оценки достижения обучающимися с расстройствами аутистического спектра с легкой умственной отсталостью (интеллектуальными нарушениями) планируемых результатов освоения адаптированной основной общеобразовательной программы

*Система оценки достижений обучающимися планируемых результатов освоения АООП РАС с УО (вариант 1) представляет собой один из **инструментов реализации требований ФГОС** образования обучающихся с умственной отсталостью (интеллектуальными нарушениями) **к результатам освоения АООП**.*

Основными **направлениями** и **целями** оценочной деятельности являются оценка образовательных достижений обучающихся и оценка результатов деятельности образовательной организации и педагогических кадров.

Система оценки достижения обучающимися с расстройствами аутистического спектра с умственной отсталостью (интеллектуальными нарушениями) планируемых результатов освоения АООП призвана решить следующие **задачи**:

- *закреплять основные направления и цели оценочной деятельности, описывать объект и содержание оценки, критерии, процедуры и состав инструментария оценивания, формы представления результатов, условия и границы применения системы оценки;*

- *ориентировать образовательный процесс на нравственное развитие и воспитание обучающихся, достижение планируемых результатов освоения содержания учебных предметов и формирование базовых учебных действий;*

- *обеспечивать комплексный подход к оценке результатов освоения АООП, позволяющий вести оценку предметных и личностных результатов;*

- *предусматривать оценку достижений обучающихся и оценку эффективности деятельности общеобразовательной организации;*

• *позволять осуществлять оценку динамики учебных достижений обучающихся и развития их жизненной компетенции.*

Результаты достижений обучающихся с расстройствами аутистического спектра с умственной отсталостью в овладении АООП (вариант 1) являются значимыми для оценки качества образования обучающихся.

Основными принципами при определении подходов к осуществлению оценки результатов являются:

1) *дифференциации оценки достижений с учетом типологических и индивидуальных особенностей развития и особых образовательных потребностей обучающихся с умственной отсталостью (интеллектуальными нарушениями);*

2) *объективности оценки, раскрывающей динамику достижений и качественных изменений в психическом и социальном развитии обучающихся;*

3) *единства параметров, критериев и инструментария оценки достижений в освоении содержания АООП РАС с УО (вариант 1), что сможет обеспечить объективность оценки в разных образовательных организациях.*

Эти принципы отражают целостность системы образования обучающихся с умственной отсталостью (интеллектуальными нарушениями), представляют *обобщенные характеристики оценки их учебных и личностных достижений.*

При разработке системы оценки достижений обучающихся в освоении содержания АООП РАС с УО (вариант 1) образовательная организация ориентировалась на представленный в Стандарте перечень планируемых результатов.

Определяющим значением для оценки качества образования является обеспечение дифференцированной оценки достижений обучающихся с умственной отсталостью (интеллектуальными нарушениями).

Система оценки планируемых результатов освоения АООП РАС с УО (вариант 1) включает описание организации и содержания промежуточной и итоговой аттестации обучающихся в рамках урочной и внеурочной деятельности.

Указанные позиции отражены в локальной нормативной базе, которые регламентируют порядок оценки знаний и достижений обучающихся в освоении АООП РАС с УО (вариант 1) в ходе текущего контроля и промежуточной аттестации, установлены единые требования к оценке достижений обучающихся и выставлению отметок.

В соответствии с требованием ФГОС для обучающихся с умственной отсталостью (интеллектуальными нарушениями) ***оценке подлежат личностные и предметные результаты.***

Программа оценки личностных результатов обучающихся

Личностные результаты включают овладение обучающимися социальными (жизненными) компетенциями, необходимыми для решения практико-ориентированных задач и обеспечивающими формирование и развитие социальных отношений, обучающихся в различных средах.

Оценка личностных результатов предполагает, прежде всего, оценку продвижения обучающегося в овладении социальными (жизненными) компетенциями, которые, в конечном итоге, составляют основу этих результатов. При этом некоторые личностные результаты могут быть оценены исключительно качественно.

На основании применения метода экспертной оценки (процедура оценки результатов на основе мнений группы специалистов (экспертов) осуществляется всесторонняя и комплексная оценка овладения обучающимися социальными (жизненными) компетенциями.

Состав экспертной группы утверждается приказом руководителя образовательной организации на начало учебного года, и включает педагогических работников, которые хорошо знают обучающихся. Для полноты оценки личностных результатов освоения обучающимися с умственной отсталостью (интеллектуальными нарушениями) учитывается мнение родителей (законных представителей), поскольку основой оценки служит анализ изменений в поведении обучающегося в повседневной жизни в различных социальных средах. Результаты анализа представляются в форме удобных и понятных всем членам экспертной группы условных единиц:

0 баллов - нет фиксируемой динамики;

1 балл - минимальная динамика;

2 балла - удовлетворительная динамика;

3 балла - значительная динамика.

Подобная оценка необходима экспертной группе для выработки ориентиров в описании динамики развития социальной (жизненной) компетенции обучающегося. Результаты оценки личностных достижений заносятся в дневник индивидуального сопровождения обучающегося, что позволяет не только представить полную картину динамики целостного развития обучающегося, но и отследить наличие или отсутствие изменений по отдельным жизненным компетенциям.

Оценка личностных результатов проводится один раз в год, в конце IV четверти (апрель-май).

Основной формой работы участников экспертной группы является школьный психолого-педагогический консилиум.

На основе требований, сформулированных в Стандарте, образовательная организация разработала программу оценки личностных результатов с учетом типологических и индивидуальных особенностей обучающихся. Программа оценки включает:

а) полный перечень личностных результатов, которые выступают в качестве критериев оценки социальной (жизненной) компетенции обучающихся.

б) перечень параметров и индикаторов оценки каждого результата («Критериальный аппарат оценивания достижения личностных результатов обучающегося» табл. 2.3.1);

в) систему бальной оценки результатов;

г) документы, в которых отражаются индивидуальные результаты каждого обучающегося «Дневник индивидуального сопровождения», и результаты всего класса «Журнал итоговых достижений обучающихся класса»;

д) материалы для проведения процедуры оценки личностных и результатов;

е) локальные акты образовательной организации, регламентирующие все вопросы проведения оценки результатов.

Таблица 2.3.1

Критериальный аппарат оценивания достижения личностных результатов обучающегося

№	Критерий	Параметры оценки	Индикаторы
1	Осознание себя как гражданина России, формирование чувства гордости за свою Родину	Сформированность основ гражданской позиции	Знание названия своего города, своего адреса (улицы, дома), региона, страны
			Знание государственной символики (флаг, гимн, герб)
			Знание некоторых сведений об истории своей страны, города
2	Воспитание уважительного отношения к иному мнению, истории и культуре других народов	Сформированность основ толерантного отношения к иному мнению, истории и культуре других народов	Взаимодействие с обучающимися другой национальности
			Проявление бесконфликтного поведения с обучающимися другой национальности
3	Сформированность адекватных представлений о собственных возможностях, о насущно необходимом жизнеобеспечении	Сформированность адекватных представлений о собственных возможностях, о насущно необходимом жизнеобеспечении	Способность описать свое физическое состояние (жарко, холодно, больно и т.п.).
			Способность сказать о своих нуждах (хочу пить, хочу есть и т.п.).
			Адекватное оценивание своего физического здоровья, состояния
			Адекватное оценивание своего потенциала в реализации социальной роли в обществе
4	Овладение начальными навыками адаптации в динамично изменяющемся и развивающемся мире	Сформированность способности адаптироваться к изменяющимся условиям окружающей социальной среды	Способность осознавать изменения
			Способность принять изменения
			Способность адаптироваться (приспособиться) к изменяющимся условиям
5	Овладение	Сформированность	Способность применять социально-

	социально-бытовыми умениями, используемыми в повседневной жизни	социально-бытовых навыков, используемых в повседневной жизни	бытовые навыки дома (убрать за собой, навыки гигиены) Сформированность навыков самообслуживания в ОО (убрать за собой, навыки гигиены) Способность следить за своим внешним видом
6	Владение навыками коммуникации и принятыми нормами социального взаимодействия, в том числе владение вербальными и невербальными коммуникативными компетенциями, использование доступных информационных технологий для коммуникации	Сформированность навыков коммуникации со взрослыми и сверстниками с использованием вербальных и невербальных коммуникативных компетенций, в том числе использование доступных информационных технологий для коммуникации	Способность инициировать коммуникацию с взрослыми Способность применять адекватные способы поведения в разных ситуациях Способность обращаться за помощью к взрослому Способность инициировать и поддерживать коммуникацию со сверстниками Способность обращаться за помощью к сверстнику Использование доступных информационных технологий для коммуникации
7	Способность к осмыслению социального окружения, своего места в нем, принятие соответствующих возрасту ценностей и социальных ролей	Сформированность способности к осмыслению социального окружения, своего места в нем, принятие соответствующих возрасту ценностей и социальных ролей	Знание своего возраста, своей половой принадлежности Информированность о жизни окружающего социума Способность осознать социальные роли в семье, обществе
8	Принятие и освоение социальной роли обучающегося, проявление социально значимых мотивов учебной деятельности	Сформированность социальной роли обучающегося, проявления социально значимых мотивов учебной деятельности	Идентификация себя со школой (я – обучающийся) Положительное отношение к школе Принятие общепринятых норм и правил поведения в школе Ориентация на содержательные моменты школьной жизни Способность контролировать, мотивы своих действий в различных ситуациях учебной деятельности
9	Сформированность навыков сотрудничества с взрослыми и сверстниками в разных социальных ситуациях	Сформированность навыков сотрудничества с взрослыми и сверстниками в разных социальных ситуациях	Сформированность представлений о социально приемлемых способах взаимодействия Умение слушать собеседника, делиться своими впечатлениями, отвечать на вопросы и просьбы Выстраивание взаимоотношений с родственниками, друзьями, одноклассниками
10	Способность к осмыслению картины мира, ее временно-пространственной	Сформированность способности к осмыслению картины мира, ее временно-	Умение устанавливать взаимосвязь порядка природного и уклада собственной жизни в семье и в школе, Проявление активности,

	организации; формирование целостного, социально ориентированного взгляда на мир в его органичном единстве природной и социальной частей	пространственной организации; формирование целостного, социально ориентированного взгляда на мир в его органичном единстве природной и социальной частей	любопытности, разумной предприимчивости во взаимодействии с миром живой и неживой природы Способность ориентироваться в пространственно- временных отношениях (дни недели, части суток, времена года) Позитивное отношение к окружающей природной и социальной среде
11	Воспитание эстетических потребностей, ценностей и чувств	Сформированность эстетических потребностей, ценностей и чувств	Умение различать категории «красиво-некрасиво» Может оценить свою работу, работу сверстников с точки зрения «красиво-некрасиво» Стремление к проявлению себя в хороших делах и поступках Умение адекватно воспринимать, правильно понимать, верно оценивать прекрасное в природе, искусстве и обществе
12	Развитие этических чувств, проявление доброжелательности, эмоционально-нравственной отзывчивости и взаимопомощи, проявление сопереживания к чувствам других людей	Сформированность этических чувств, проявление доброжелательности, эмоционально-нравственной отзывчивости и взаимопомощи, проявление сопереживания к чувствам других людей	Понимание смысла ценностей «Семья», «Школа», «Учитель», «Друзья» Способность испытывать чувства стыда, вины Знание основных моральных норм и ориентация на их выполнение Готовность помочь другим людям, проявление способности сопереживать
13	Сформированность установки на безопасный, здоровый образ жизни, наличие мотивации к творческому труду, работе на результат, бережному отношению к материальным и духовным ценностям	Сформированность установки на безопасный, здоровый образ жизни, наличие мотивации к творческому труду, работе на результат, бережному отношению к материальным и духовным ценностям	Знание и выполнение правил здорового, безопасного образа жизни Умение отличать вредные привычки от полезных Проявление интереса к творческому труду, работе на результат Бережное отношение к личному и общественному имуществу Осознание понимания терминов «добро» и «зло»
14	Проявление готовности к самостоятельной жизни	Сформированность готовности к самостоятельной жизни	Выполнение своих домашних обязанностей Способность к самообслуживанию, овладение такими основными бытовыми навыками, как самостоятельная покупка продуктов и товаров, осуществление ухода за одеждой и домом, приготовление пищи, передвижение на общественном транспорте Проявление интереса к

Программа оценки предметных результатов

Предметные результаты связаны с овладением обучающимися содержанием каждой предметной области и характеризуют достижения обучающихся в усвоении знаний и умений, способность их применять в практической деятельности.

В целом оценка достижения обучающимися с умственной отсталостью предметных результатов должна базироваться на принципах индивидуального и дифференцированного подходов.

Усвоенные обучающимися даже незначительные по объему и элементарные по содержанию знания и умения должны выполнять коррекционно-развивающую функцию, поскольку они играют определенную роль в становлении личности обучающегося и овладении им социальным опытом.

Для преодоления формального подхода в оценивании предметных результатов освоения АООП РАС с УО (вариант 1) обучающимися, балльная оценка свидетельствует о качестве усвоенных знаний. В связи с этим основными критериями оценки планируемых результатов являются следующие:

- соответствие и (или) несоответствие науке и практике;
- полнота и надежность усвоения;
- самостоятельность применения усвоенных знаний.

Усвоенные предметные результаты могут быть оценены с точки зрения достоверности как «верные» или «неверные».

Критерий «верно» и (или) «неверно» (правильность выполнения задания) свидетельствует о частоте допущения тех или иных ошибок, возможных причинах их появления, способах их предупреждения или преодоления. По критерию полноты предметные результаты могут оцениваться как полные, частично полные и неполные. Самостоятельность выполнения заданий оценивается с позиции наличия и (или) отсутствия помощи и ее видов:

- задание выполнено полностью самостоятельно;
- выполнено по словесной инструкции;
- выполнено с опорой на образец;
- задание не выполнено при оказании различных видов помощи.

Результаты овладения АООП РАС с УО (вариант 1) выявляются в ходе выполнения обучающимися разных видов заданий, требующих верного решения:

- по способу предъявления (устные, письменные, практические);
- по характеру выполнения (репродуктивные, продуктивные, творческие).

При этом, чем больше верно выполненных заданий к общему объему, тем выше показатель надежности полученных результатов, что дает основание оценивать их как «удовлетворительные», «хорошие»,

«очень хорошие» (отличные).

В текущей оценочной деятельности соотносятся результаты, продемонстрированные обучающимися, с оценками типа:

- «удовлетворительно» (зачет), если обучающиеся верно выполняют от 35% до 50% заданий;
- «хорошо» - от 51% до 65% заданий;
- «очень хорошо» (отлично) свыше 65%.

При оценке работ в виде *тестов* результаты соотносятся с оценками:

Отметка «5» – верно выполнено свыше 65% заданий;

Отметка «4» - верно выполнено от 51% до 65% заданий;

Отметка «3» - верно выполнено от 35% до 50% заданий;

Отметка «2» - не ставится.

При оценке итоговых предметных результатов из всего спектра оценок выбраны такие, которые стимулируют учебную и практическую деятельность обучающегося, оказывают положительное влияние на формирование жизненных компетенций.

Согласно требованиям Стандарта по завершению реализации АООП РАС с УО (вариант 1) проводится итоговая аттестация в форме двух испытаний:

- *первое* – предполагает комплексную оценку предметных результатов усвоения обучающимися *русского языка, чтения (литературного чтения), математики и основ социальной жизни*;
- *второе* – направлено на оценку знаний и умений *по выбранному профилю труда*.

Образовательной организацией самостоятельно разработаны содержание и процедуру проведения итоговой аттестации.

Результаты итоговой аттестации оцениваются в форме «зачет» и (или) «незачет».

Контрольные параметры оценки достижений обучающихся по предметам

Математика

Отметка «5» ставится, если обучающийся выполняет работу без ошибок, обнаруживает осознанное усвоение математического материала и его применение в практике, работает самостоятельно или при незначительной помощи учителя.

Отметка «4» ставится, если обучающийся выполняет работу с 1-2 ошибками, в основном обнаруживает усвоение изученного материала, умеет применять на практике, но нуждается в помощи учителя.

Отметка «3» ставится, если обучающийся выполняет работу с 3-5 ошибками, обнаруживает недостаточное понимание материала, затрудняется в применении своих знаний, нуждается в значительной помощи учителя.

Отметка «2» не ставится.

Основы геометрии

Оценка устных работ:

Отметка «5» ставится обучающемуся, если он: дает правильные, осознанные ответы на все поставленные вопросы; правильно узнает и называет геометрические фигуры и тела, правильно выполняет работы по измерению и черчению с помощью измерительного и чертежного инструментов, умеет объяснить последовательность работы.

Отметка «4» ставится обучающемуся если его ответ в основном соответствует требованиям, установленные для оценки «5», но при ответе ученик допускает отдельные неточности, оговорки, нуждается в дополнительных вопросах, помогающем ему уточнить ответ; с незначительной помощью учителя правильно узнает и называет геометрические фигуры, их элементы, положение фигур на плоскости по отношению друг к другу; выполняет работы по измерению и черчению с недостаточной точностью.

Отметка «3» ставится обучающемуся если он: при помощи учителя или обучающихся класса дает правильные ответы на поставленные вопросы, формулирует правила, может их применять; узнает и называет геометрические фигуры и их элементы, положение фигур на плоскости со значительной помощью учителя или обучающихся, или с использованием записей и чертежей в тетрадях, таблицах, учебниках.

Отметка «2» не ставится.

Оценка письменных работ

При оценке письменных работ грубыми ошибками следует считать: неверное измерение и построение геометрических фигур, неправильное решение простых и составных геометрических задач на вычисление периметра, площади и объёма. Негрубymi ошибками считаются ошибки, допущенные в процессе списывания числовых данных (искажение, замены), знаков арифметических действий, нарушение правильности расположения записей, чертежей, небольшая неточность в измерении и черчении.

Отметка «5» ставится обучающемуся, если все задания выполнены правильно.

Отметка «4» ставится обучающемуся, если допущены 2-3 негрубые ошибки.

Отметка «3» ставится обучающемуся, если допущено более 3 ошибок и выполнено более половины заданий.

Отметка «2» не ставится.

Русский язык

Знания и умения обучающихся оцениваются по результатам их индивидуального и фронтального опроса, самостоятельных работ; текущих и итоговых контрольных письменных работ.

Оценка устных ответов:

Отметка «5» ставится обучающемуся, если он обнаруживает

понимание материала, может с помощью учителя обосновать, самостоятельно сформулировать ответ, привести необходимые примеры; допускает единичные ошибки, которые сам исправляет.

Отметка «4» ставится, если обучающийся даёт ответ, в целом соответствующий требованиям оценки «5», но допускает неточности в подтверждении правил примерами и исправляет их с помощью учителя; делает некоторые ошибки в речи; при работе с текстом или разборе предложения допускает одну – две ошибки, которые исправляет с помощью учителя.

Отметка «3» ставится, если обучающийся обнаруживает знание и понимание основных положений данной темы, но излагает материал недостаточно полно и последовательно; допускает ряд ошибок в речи; затрудняется самостоятельно подтвердить правила примерами и делает это с помощью учителя; нуждается в постоянной помощи учителя.

Отметка «2» не ставится.

Оценка письменных работ:

Отметка «5» ставится за работу без ошибок.

Отметка «4» ставится за работу с одной – тремя ошибками.

Отметка «3» ставится за работу с четырьмя – пятью ошибками.

Отметка «2» не ставится.

В письменных работах *не учитываются* одно – два исправления или одна пунктуационная ошибка. Наличие трёх исправлений или двух пунктуационных ошибок на изученное правило соответствует одной орфографической ошибке. Ошибки на не пройденные правила правописания также не учитываются.

За *одну ошибку* в диктанте считается:

- повторение ошибок в одном и том же слове. Если же подобная ошибка на это правило встречается в другом слове, она учитывается;
- две негрубые ошибки: повторение в слове одной и той же буквы; недописывание слов; пропуск одной части слова при переносе; повторное написание одного и того же слова в предложении.

Оценка грамматического разбора:

Отметка «5» ставится, если обучающийся обнаруживает осознанное усвоение грамматических понятий, правил в процессе грамматического разбора, работу выполняет без ошибок или допускает исправления.

Отметка «4» ставится, если обучающийся в основном обнаруживает усвоение изученного материала, умеет применить свои знания, хотя и допускает 2-3 ошибки.

Отметка «3» ставится, если обучающийся обнаруживает недостаточное понимание изученного материала, затрудняется в применении своих знаний, допускает 4-5 ошибок или не справляется с одним из заданий.

Отметка «2» не ставится.

Чтение (литературное чтение)

Отметка «5» ставится обучающемуся, если он: читает целыми словами правильно, с одной – двумя самостоятельно исправленными ошибками; читает выразительно, с соблюдением синтаксических и смысловых пауз; отвечает на вопросы и передает содержание прочитанного полно, правильно, последовательно.

Отметка «4» ставится обучающемуся, если он: читает целыми словами, некоторые трудные слова – по слогам; допускает одну – две ошибки при чтении, соблюдении смысловых пауз; допускает неточности в ответах на вопросы и при пересказе содержания, но исправляет их самостоятельно или с незначительной помощью учителя.

Отметка «3» ставится обучающемуся, если он: читает, в основном, целыми словами, трудные слова – по слогам; допускает три-четыре ошибки при чтении, соблюдении синтаксических и смысловых пауз; отвечает на вопросы и пересказывает содержание прочитанного с помощью учителя.

Отметка «2» не ставится.

В начале учебного года проводится *стартовый контроль* в виде проверки техники чтения, в конце каждой четверти промежуточный контроль.

При проверке техники чтения рекомендуется подбирать незнакомые, но доступные тексты примерно следующего объема (на конец года): *V – 40-50 слов; VI – 50-60 слов, VII – 60-70 слов; VIII – 70-80 слов, IX-80-100 слов.*

При оценке принимаются во внимание успешность овладения обучающимися техникой чтения (правильность, беглость, выразительность) и содержанием читаемого (выделение главной мысли, ответы на вопросы, пересказ) в соответствии с программными требованиями по каждому году обучения.

Критерии отметки пересказа текста

Отметка «5» - пересказывает содержание прочитанного самостоятельно, последовательно, не упуская главного, правильно отвечает на вопрос.

Отметка «4» - допускает 1-2 ошибки, неточности, сам их исправляет.

Отметка «3» - пересказывает при помощи наводящих вопросов учителя, не умеет последовательно передать содержание прочитанного, допускает речевые ошибки.

Отметка «2» - не ставится.

Критерии чтения стихотворения наизусть

Отметка «5» - твердо, без подсказок, знает наизусть, выразительно читает.

Отметка «4» - знает наизусть, но допускает при чтении перестановку слов, самостоятельно исправляет допущенные неточности.

Отметка «3»- читает наизусть, но при чтении обнаруживает нетвердое усвоение текста.

Отметка «2» - не ставится.

Природоведение

Оценка устного ответа:

Отметка «5» ставится, если:

- полно раскрыто содержание материала в объеме программы и учебника;
- четко и правильно даны определения и раскрыто содержание понятий, верно использованы термины;
- для доказательства использованы различные умения, сделаны выводы из наблюдений и опытов.

Отметка «4» ставится, если:

- раскрыто содержание материала, даны неполные определения понятий;
- ответ самостоятельный, с наводящими вопросами;
- допущены незначительные нарушения последовательности изложения, небольшие неточности при использовании терминов или в выводах и обобщениях из наблюдений и опытов.

Отметка «3» ставится, если:

- основное содержание учебного материала усвоено, но изложено фрагментарно, не всегда последовательно;
- определение понятий недостаточно четкие;
- не использованы выводы и обобщения из наблюдений и опытов, допущены ошибки при их изложении;
- допущены ошибки и неточности в использовании терминологии и при определении понятий.

Оценка практических умений:

Отметка «5» ставится, если:

- правильно определена цель опыта;
- самостоятельно и последовательно проведены подбор оборудования и объектов, а также работа по закладке опыта;
- грамотно, доступно описаны наблюдения и сформулированы выводы.

Отметка «4» ставится, если:

- правильно определена цель опыта;
- самостоятельно проведена работа по подбору оборудования, объектов при закладке опыта (допускаются 1-2 ошибки);
- в целом грамотно и последовательно описаны наблюдения, сформулированы основные выводы.

Отметка «3» ставится, если:

- правильно определена цель опыта, но подбор оборудования и объектов, а также работа по закладке опыта проведены с помощью учителя;

- допущены неточности и ошибки в закладке опыта, описании наблюдений, формировании выводов.

Биология

Оценка устного ответа:

Отметка «5» ставится, если:

- полно раскрыто содержание материала в объеме программы и учебника;

- четко и правильно даны определения и раскрыто содержание понятий, верно использованы термины;

- для доказательства использованы различные умения, сделаны выводы из наблюдений и опытов.

Отметка «4» ставится, если:

- раскрыто содержание материала, даны неполные определения понятий;

- ответ самостоятельный, с наводящими вопросами;

- допущены незначительные нарушения последовательности изложения, небольшие неточности при использовании терминов или в выводах и обобщениях из наблюдений и опытов.

Отметка «3» ставится, если:

- основное содержание учебного материала усвоено, но изложено фрагментарно, не всегда последовательно;

- определение понятий недостаточно четкие;

- не использованы выводы и обобщения из наблюдений и опытов, допущены ошибки при их изложении;

- допущены ошибки и неточности в использовании терминологии и при определении понятий.

Отметка «2» не ставится

Оценка практических умений:

Отметка «5» ставится, если:

- правильно определена цель опыта;

- самостоятельно и последовательно проведены подбор оборудования и объектов, а также работа по закладке опыта;

- грамотно, доступно описаны наблюдения и сформулированы выводы.

Отметка «4» ставится, если:

- правильно определена цель опыта;

- самостоятельно проведена работа по подбору оборудования, объектов при закладке опыта (допускаются 1-2 ошибки);

- в целом грамотно и последовательно описаны наблюдения, сформулированы основные выводы.

Отметка «3» ставится, если:

- правильно определена цель опыта, но подбор оборудования и объектов, а также работа по закладке опыта проведены с помощью учителя;

• допущены неточности и ошибки в закладке опыта, описании наблюдений, формировании выводов.

Отметка «2» не ставится.

Оценка умений проводить наблюдения:

Отметка «5» ставится, если:

- наблюдение проведено правильно, в соответствии с заданием;
- выделены существенные признаки;
- логично, доступно оформлены результаты и выводы.

Отметка «4» ставится, если:

- наблюдение проведено правильно, в соответствии с заданием;
- при выделении существенных признаков наблюдаемого объекта (процесса) названы второстепенные;
- допущена небрежность в оформлении результатов и выводов.

Отметка «3» ставится, если:

- допущены неточности, 1-2 ошибки в проведении наблюдений;
- при выделении существенных признаков наблюдаемого объекта (процесса) выделены лишь некоторые, допущены 1-2 ошибки в оформлении результатов и выводов.

Отметка «2» не ставится.

География

При оценке устных ответов по географии принимается во внимание:

- а) правильность ответа по содержанию, свидетельствующая об осознании усвоения изученного материала;
- б) полнота ответа;
- в) умение практически применять свои знания.

Отметка «5» ставится, если обучающийся продемонстрировал знания по поставленному вопросу. Раскрыл его, показав понимание взаимосвязей характеризуемых географических объектов и явлений, не допустив ошибок и неточностей; использовал необходимую географическую терминологию, подкреплял теоретические положения конкретными примерами.

Отметка «4» ставится за ответ, из которого ясно, что обучающийся имеет основные знания по данному вопросу, представления о причинно-следственных связях, влияющих на географические процессы и явления, но в котором присутствуют неточности, неверно используется географическая терминология. Старается исправить, самостоятельно используя помощь со стороны учителя.

Отметка «3» ставится за ответ, в котором обучающийся проявляет фрагментарное знание элементов содержания, но не может подкрепить их конкретными примерами, имеет общие представления о географических процессах или явлениях, но не может раскрыть их сущности. Затрудняется самостоятельно подтвердить примерами и делает это только с помощью учителя; нуждается в постоянной помощи учителя.

Отметка «2» не ставится.

Изобразительное искусство

Отметка «5» ставится обучающемуся, если он обнаруживает понимание материала, может с помощью учителя обосновать, самостоятельно сформулировать ответ, привести необходимые примеры; допускает единичные ошибки, которые сам исправляет, умело пользуется речевым материалом. Умеет рассматривать произведения изобразительного искусства, рассказывать о содержании картины или другого произведения искусства; определяет эмоциональное состояние изображенных на картине персонажей, умеет высказывать свое отношение к произведению искусства, свое мнение; о нем (что больше всего понравилось, чем понравилось). Умеет находить нужную информацию и пользоваться ей. Умеет отличать виды искусства.

Отметка «4» ставится, если обучающийся дает ответ, в целом соответствующий требованиям оценки «5», но допускает неточности примерами и исправляет их с помощью учителя; делает некоторые ошибки в речи; Умеет рассматривать произведения изобразительного искусства, рассказывать о содержании картины или другого произведения искусства с помощью учителя; определяет эмоциональное состояние изображенных на картине персонажей, он не умеет высказывать своё отношение к произведению искусства, своё мнение. Умеет находить нужную информацию и пользоваться ею при помощи учителя. Умеет отличать виды искусства по наводящим вопросам.

Отметка «3» ставится, если обучающийся обнаруживает знание и понимание основных положений данной темы, но излагает материал недостаточно полно и последовательно; допускает ряд ошибок в речи; затрудняется самостоятельно ответить на вопросы и делает это с помощью учителя; нуждается в постоянной помощи учителя при нахождении нужной информации. Плохо отличает виды искусства по наводящим вопросам.

Оценка практических, самостоятельных работ:

Отметка «5» ставится, если обучающийся самостоятельно выполняет работу, умело пользуется приёмами, выполняет правильную последовательность при выполнении работы. Умеет пользоваться навыками на практике, создавая работу без опоры на оригинал. Работа на листе расположена правильно, выполнена аккуратно. Умеет пользоваться инструментами.

Отметка «4» ставится, если обучающийся выполняет работу в целом соответствующей с отметкой «5», но нарушает правильную последовательность при выполнении работы и при помощи учителя (по наводящим вопросам) восстанавливает последовательность выполнения работы. Работа на листе расположена правильно, выполнена аккуратно. Умеет пользоваться инструментами. Имеют место случаи неправильного выполнения приёмов на практике.

Отметка «3» ставится, если обучающийся не умеет пользоваться навыками на практике, создаёт работу с опорой на оригинал. Работа на листе расположена не правильно, выполнена не аккуратно. Перед обучающимся находится план выполнения работы. Если обучающийся пользуется шаблонами (если это не предусмотрено программой). Выполняет работу с помощью учителя. Нарушает правильную последовательность при выполнении работы.

Музыка

Отметка «5» ставится, если обучающийся проявляет непосредственный эмоциональный отклик на музыку, интерес к занятиям музыкой, активно участвует во всех видах музыкальной деятельности на уроке, умеет пользоваться ключевыми знаниями в процессе живого восприятия музыки, стремится к достижению результата, личностному развитию.

Отметка «4» ставится, если обучающийся не в полном объеме проявляет заинтересованность, в течение урока ему требуется дополнительная стимуляция к активному участию в музыкально-творческой деятельности, недостаточно владеет ключевыми знаниями.

Отметка «3» ставится, если у обучающегося отсутствует ярко выраженный интерес к музыкальным занятиям и эмоциональный отклик на музыку, бедность речевых характеристик исполняемой музыки, не стремится к достижению результата.

Адаптивная физическая культура

Уровень физической подготовленности определяется при помощи двигательных тестов, и прослеживаются в обобщенных отчетах по итогам мониторинге здоровья обучающихся. В качестве тестов используются только те упражнения, которые с учетом формы и тяжести заболеваний не противопоказаны обучающимся. Тестирование проводится два раза в год (сентябрь, апрель).

При оценивании успеваемости учитываются индивидуальные возможности, уровень физического развития и двигательные возможности, последствия заболеваний обучающихся. Успеваемость оценивается по пятибалльной системе.

Главным требованием при оценивании умений и навыков является создание благоприятных условий для выполнения изучаемых упражнений и их качественное выполнение:

- как ученик овладел основами двигательных навыков;
- как проявил себя при выполнении, старался ли достичь желаемого результата;
- как понимает и объясняет разучиваемое упражнение;
- как пользуется предлагаемой помощью и улучшается ли при этом качество выполнения;
- как понимает объяснение учителя, спортивную терминологию;
- как относится к урокам.

Отметка «5» выставляется за выполнение упражнения без ошибок или с мелкими ошибками, которые не влияют на качество и результат выполнения. К мелким ошибкам в основном относятся неточность отталкивания, нарушение ритма, неправильное исходное положение, «заступ» при приземлении.

Отметка «4» выставляется, если допущено не более одной значительной ошибки и несколько мелких. Значительные ошибки – это такие, которые не вызывают особого искажения структуры движений, но влияют на качество выполнения, хотя количественный показатель ниже предполагаемого ненамного. К значительным ошибкам относятся: старт не из требуемого положения; отталкивание далеко от планки при выполнении прыжков в длину, высоту; бросок мяча в кольцо, метание в цель с наличием дополнительных движений; несинхронность выполнения упражнения.

Отметка «3» выставляется, если допущено больше одной значительной ошибки и несколько мелких или если допущены две значительные ошибки и несколько грубых. Но ученик при повторных выполнениях может улучшить результат. Грубые ошибки – это такие, которые искажают технику движения, влияют на качество и результат выполнения упражнения.

Отметка за технику ставится лишь при выполнении упражнений в равновесии, лазанье, с элементами акробатики, при построениях, перестроениях, ходьбе. В остальных видах (бег, прыжки, метание, броски, ходьба) необходимо учитывать результат: секунды, количество, длину, высоту.

Основы социальной жизни

Основы безопасности жизнедеятельности

Отметка «5» ставится, если обучающийся полностью усвоил учебный материал, может изложить его своими словами, самостоятельно подтверждает ответ конкретными примерами, правильно и обстоятельно отвечает на дополнительные вопросы учителя; если полностью соблюдались правила трудовой дисциплины, работа выполнялась самостоятельно, тщательно спланирован труд и соблюдался план работы, предложенный учителем, рационально организовано рабочее место, полностью соблюдались общие правила техники безопасности.

Отметка «4» ставится, если обучающийся в основном усвоил учебный материал, допускает незначительные ошибки в его изложении, подтверждает ответ конкретными примерами, правильно отвечает на дополнительные вопросы учителя; если работа выполнялась самостоятельно, допущены незначительные ошибки в планировании труда, организации рабочего места, которые исправлялись самостоятельно, полностью выполнялись правила трудовой дисциплины, правила техники безопасности.

Отметка «3» ставится, если обучающийся не усвоил существенную часть учебного материала, допускает значительные ошибки в его изложении своими словами, затрудняется подтвердить ответ конкретными примерами, слабо отвечает на дополнительные вопросы учителя; если самостоятельность в работе была низкой; отдельные приёмы труда выполнялись неправильно, но ошибки исправлялись после замечаний учителя; допущены нарушения трудовой дисциплины, техники безопасности, организации рабочего места.

Отметка «2» не ставится.

Информатика

Для устных ответов:

Отметка «5» ставится, если обучающийся:

- полно раскрыл содержание материала;
- правильно выполнил графическое изображение алгоритма и иные чертежи и графики;
- показал умение подкреплять свой ответ конкретными примерами, применять их в новой ситуации при выполнении практического задания;
- отвечал самостоятельно без наводящих вопросов учителя.

Отметка «4» ставится, если:

- ответ удовлетворяет в основном требованиям на оценку «5», но при этом имеет один из недостатков: в изложении допущены небольшие пробелы, не исказившие логического и информационного содержания ответа; допущены один-два недочета при освещении основного содержания ответа, исправленные по замечанию учителя.

Отметка «3» ставится, если обучающийся:

- неполно или непоследовательно раскрыл содержание материала, имелись затруднения или допущены ошибки, исправленные после нескольких наводящих вопросов учителя;
- не справился с применением теории в новой ситуации при выполнении практического задания, но выполнил задания обязательного уровня сложности по данной теме.

Отметка «2» не ставится.

• .

Для практических работ обучающихся:

Отметка «5» ставится, если:

- работа выполнена полностью;
- в графическом изображении алгоритма (блок-схеме), в теоретических выкладках решения нет пробелов и ошибок;
- в тексте программы нет синтаксических ошибок (возможны одна-две различные неточности, описки, не являющиеся следствием незнания или непонимания учебного материала).

Отметка «4» ставится, если:

- работа выполнена полностью, но обоснования шагов решения недостаточны (если умение обосновывать рассуждения не являлось специальным объектом проверки);

- допущена одна ошибка или два-три недочета в чертежах, выкладках, чертежах блок-схем или тексте программы.

Отметка «3» ставится, если:

- допущены более одной ошибки или двух-трех недочетов в выкладках, чертежах блок-схем, но обучающийся владеет обязательными умениями по проверяемой теме.

Отметка «2» не ставится.

Мир истории

История Отечества

Отметка «5» ставится, если:

- полно раскрыто содержание материала в объеме программы и учебника;

- четко и правильно даны определения и раскрыто содержание понятий, верно использованы термины;

- для доказательства использованы различные умения, сделаны выводы из наблюдений и опытов.

Отметка «4» ставится, если:

- раскрыто содержание материала, даны неполные определения понятий;

- ответ самостоятельный, с наводящими вопросами;

- допущены незначительные нарушения последовательности изложения, небольшие неточности при использовании терминов или в выводах и обобщениях из наблюдений и опытов.

Отметка «3» ставится, если:

- основное содержание учебного материала усвоено, но изложено фрагментарно, не всегда последовательно;

- определение понятий недостаточно четкое;

- не использованы выводы и обобщения из наблюдений и опытов, допущены ошибки при их изложении;

- допущены ошибки и неточности в использовании терминологии и при определении понятий.

Отметка «2» не ставится.

Профильный труд

Теоретическое усвоение содержания учебной программы:

Отметка «5» ставится, если обучающийся усвоил теоретический материал в полном объеме, изложен без существенных ошибок с применением профессиональной терминологии.

Отметка «4» ставится, если в усвоении теоретического материала допущены незначительные пробелы, ошибки, материал изложен не точно, применялись дополнительные наводящие вопросы.

Отметка «3» ставится, если в усвоении теоретического материала имеются существенные пробелы, ответ не самостоятельный, применялись дополнительные наводящие вопросы.

Отметка «2» не ставится.

Оценка практических, самостоятельных работ:

Отметка «5» ставится, если качество выполненной работы полностью соответствует технологическим требованиям, и работа выполнена самостоятельно.

Отметка «4» ставится, если к качеству выполненной работы имеются замечания, и качество частично не соответствует технологическим требованиям. Работа выполнена самостоятельно.

Отметка «3» ставится, если качество выполненной работы не соответствует технологическим требованиям. Работа выполнена при помощи учителя.

Отметка «2» не ставится.

Промежуточная аттестация является обязательной для обучающихся и представляет систему оценивания их образовательных результатов, которая предполагает следующие этапы:

- **аттестация обучающихся по итогам 1, 2, 3, и 4 четвертей**, предполагающая выставление отметок по пятибалльной шкале, рассчитываемой как среднее арифметическое значение текущих отметок, полученных в течение четверти с учетом результатов стартового контроля (сентябрь), промежуточного контроля (декабрь), итогового контроля (май), округленное до целого числа;

- **аттестация по завершению учебного года**, предполагающая выставление **итоговых отметок** по пятибалльной шкале, рассчитываемой как среднее арифметическое значение отметок за 1, 2, 3, 4 четверть, округленное до целого числа.

Результаты аттестации, проведенной по завершению учебного года, **являются результатами промежуточной аттестации текущего учебного года** и рассматриваются в качестве оснований для принятия решения педагогическим советом об освоении или не освоении обучающимися АООП РАС с УО (вариант 1), для перевода обучающегося в следующий класс.

Таким образом, **система оценки результатов** включает целостную характеристику освоения обучающимися ИПО, отражающую взаимодействие следующих **компонентов**:

- *что обучающийся знает и умеет на конец учебного периода;*
- *что из полученных знаний и умений он применяет на практике;*
- *насколько активно, адекватно и самостоятельно он их применяет.*

При оценке **результативности обучения** учитывается закономерные затруднения в освоении отдельных предметов.

При оценке результативности обучения учитываются следующие **факторы и проявления**:

- особенности психического, неврологического и соматического состояния каждого обучающегося;
- выявление результативности обучения происходит вариативно с учётом психофизического развития обучающегося в процессе выполнения перцептивных, речевых, предметных действий, графических работ;
- в процессе предъявления и выполнения всех видов заданий обучающимся оказывается помощь: разъяснение, показ, дополнительные словесные, графические и жестовые инструкции; задания по подражанию, совместно распределённым действия и др.;
- при оценке результативности достижений учитывается степень самостоятельности;
- в случае затруднений в оценке сформированности действий, представлений в связи с отсутствием видимых изменений, обусловленных тяжестью имеющихся нарушений, оценивается его социально-эмоциональное состояние, другие возможные личностные результаты.

Оценка деятельности педагогических кадров, осуществляющих образовательную деятельность обучающихся 5-9 классов с расстройствами аутистического спектра с умственной отсталостью (интеллектуальными нарушениями), осуществляется на основе интегративных показателей, свидетельствующих о положительной динамике развития обучающегося («было» – «стало») или в сложных случаях: сохранении его психоэмоционального статуса.

Оценка результатов деятельности образовательной организации осуществляется в ходе разноуровневых исследований, а также в рамках аттестации педагогических кадров. Она проводится на основе результатов итоговой оценки достижения планируемых результатов освоения АООП РАС с УО (вариант 1) с учётом:

- результатов мониторинговых исследований разного уровня (федерального, регионального, школьного);
- условий реализации АООП РАС с УО (вариант 1);
- особенностей контингента обучающихся.

Предметом оценки в ходе данных процедур является также текущая оценочная деятельность образовательной организации и педагогических работников, и, в частности, отслеживание динамики образовательных достижений обучающихся с умственной отсталостью (интеллектуальными нарушениями).

III. СОДЕРЖАТЕЛЬНЫЙ РАЗДЕЛ

3.1. Программы учебных предметов, курсов

Данный раздел АООП РАС с УО (вариант 1) включает пояснительные записки по всем предметам учебного плана, включающие цели, задачи и содержание учебных предметов, курсов.

Учебные программы определяют содержание образования по отдельным предметам и последовательность его прохождения по годам обучения. Каждый учебный предмет включает основное предметное содержание конкретной научной области, обусловленное логикой ее изложения и усвоения, специальной методикой обучения.

Специфической особенностью обучения является включение в содержание каждого учебного предмета, пропедевтического периода, направленного на подготовку обучающихся к усвоению конкретного учебного материала. Содержание образования по всем учебным предметам имеет практическую направленность. В программах принцип коррекционной направленности обучения является ведущим. В них конкретизированы пути и средства исправления недостатков общего, речевого, физического развития и нравственного воспитания детей с недостатками интеллектуального развития в процессе овладения каждым конкретным предметом, а также в процессе трудового обучения. Особое внимание обращено на коррекцию имеющихся у отдельных обучающихся специфических нарушений, на коррекцию всей личности в целом.

Пояснительные записки к программам по всем предметам дают основные методические рекомендации по специфике обучения, формам и методам организации учебного процесса. Программы обеспечивают соблюдение принципа преемственности в обучении школьников не только на содержательном уровне, но и на технологическом. Программы обеспечивают достижение планируемых результатов освоения АООП РАС с УО (вариант 1).

**Федеральная рабочая программа
по учебному предмету «Русский язык»
предметной области «Язык и речевая практика»
(V - IX классы)**

Пояснительная записка

Изучение учебного предмета «Русский язык» в старших классах имеет своей целью развитие коммуникативно-речевых навыков и коррекцию недостатков мыслительной деятельности.

Достижение поставленной цели обеспечивается решением следующих *задач*:

- расширение представлений о языке как важнейшем средстве человеческого общения;
- ознакомление с некоторыми грамматическими понятиями и формирование на этой основе грамматических знаний и умений;
- использование усвоенных грамматико-орфографических знаний и умений для решения практических (коммуникативно-речевых) задач;
- развитие положительных качеств и свойств личности.

***Содержание учебного предмета «Русский язык». Грамматика,
правописание и развитие речи***

Фонетика. Звуки и буквы. Обозначение звуков на письме. Гласные и согласные. Согласные твердые и мягкие. Обозначение мягкости согласных на письме буквами «ь, е, е, и, ю, я». Согласные глухие и звонкие. Согласные парные и непарные по твердости - мягкости, звонкости - глухости. Разделительный «ь». Ударение. Гласные ударные и безударные. Проверка написания безударных гласных путем изменения формы слова. Слог. Перенос слов. Алфавит.

Морфология. Состав слова. Корень и однокоренные слова. Окончание. Приставка. Суффикс. Образование слов с помощью приставок и суффиксов. Разбор слов по составу. Сложные слова: образование сложных слов с соединительными гласными и без соединительных гласных. Сложносокращенные слова.

Правописание проверяемых безударных гласных, звонких и глухих согласных в корне слова. Единообразное написание ударных и безударных гласных, звонких и глухих согласных в корнях слов. Непроверяемые гласные и согласные в корне слов.

Правописание приставок. Единообразное написание ряда приставок. Приставка и предлог. Разделительный «ь».

Части речи. Имя существительное, глагол, имя прилагательное, имя числительное, местоимение, наречие, предлог. Различение частей речи по вопросам и значению.

Предлог: общее понятие, значение в речи. Раздельное написание предлогов со словами.

Имя существительное: общее значение. Имена существительные собственные и нарицательные, одушевленные и неодушевленные. Род имен существительных. Написание мягкого знака (ь) после шипящих в конце слов у существительных женского рода. Число имен существительных. Имена существительные, употребляемые только в единственном или множественном числе. Понятие о 1, 2, 3-м склонениях имен существительных. Склонение имен существительных в единственном и множественном числе. Падеж. Изменение существительных по падежам. Правописание падежных окончаний имен существительных единственного и множественного числа. Несклоняемые имена существительные.

Имя прилагательное: понятие, значение в речи. Определение рода, числа и падежа имени прилагательного по роду, числу и падежу имени существительного. Согласование имени прилагательного с существительным в роде, числе и падеже. Спряжение имен прилагательных.

Правописание родовых и падежных окончаний имен прилагательных в единственном и множественном числе.

Глагол как часть речи. Изменение глагола по временам (настоящее, прошедшее, будущее). Изменение глагола по лицам и числам. Правописание окончаний глаголов 2-го лица -шь, -шься. Глаголы на -ся, -сь). Изменение глаголов в прошедшем времени по родам и числам.

Неопределенная форма глагола. Спряжение глаголов. Правописание безударных личных окончаний глаголов I и II спряжения. Правописание глаголов с -ться, -тся. Повелительная форма глагола. Правописание глаголов повелительной формы единственного и множественного числа. Правописание частицы «не» с глаголами.

Местоимение. Понятие о местоимении. Значение местоимений в речи. Личные местоимения единственного и множественного числа. Лицо и число местоимений. Склонение местоимений. Правописание личных местоимений.

Имя числительное. Понятие об имени числительном. Числительные количественные и порядковые. Правописание числительных.

Наречие. Понятие о наречии. Наречия, обозначающие время, место, способ действия. Правописание наречий.

Синтаксис. Словосочетание. Предложение Простые и сложные предложения. Повествовательные, вопросительные и восклицательные предложения. Знаки препинания в конце предложений. Главные и второстепенные члены предложения. Предложения распространенные и нераспространенные.

Установление последовательности предложений в тексте. Связь предложений в тексте с помощью различных языковых средств (личных местоимений, наречий, повтора существительного, синонимической замены).

Однородные члены предложения. Союзы в простом и сложном предложении, знаки препинания перед союзами. Обращение, знаки препинания при обращении. Прямая речь. Знаки препинания при прямой речи.

Сложное предложение. Сложные предложения без союзов и с сочинительными союзами «и», «а», «но». Сравнение простых предложений с однородными членами и сложных предложений. Сложные предложения с союзами «что», «чтобы», «потому что», «когда», «который».

Развитие речи, работа с текстом. Текст, признаки текста. Отличие текстов от предложения. Типы текстов: описание, повествование, рассуждение. Заголовок текста, подбор заголовков к данному тексту. Работа с деформированным текстом. Распространение текста.

Стили речи (на основе практической работы с текстами): разговорный, деловой и художественный. Основные признаки стилей речи. Элементарный стилистический анализ текстов.

Составление рассказа по серии сюжетных картин, картине, по опорным словам, материалам наблюдения, по предложенной теме, по плану.

Изложение текста с опорой на заранее составленный план. Изложение по коллективно составленному плану.

Сочинение творческого характера по картине, по личным наблюдениям, с привлечением сведений из практической деятельности, книг.

Деловое письмо. Адрес на открытке и конверте, поздравительная открытка, письмо. Записки: личные и деловые. Заметка в стенгазету, объявление, заявление, автобиография, анкета, доверенность, расписка.

Письмо с элементами творческой деятельности.

Планируемые предметные результаты освоения учебного предмета «Русский язык»	
<i>Минимальный уровень</i>	<i>Достаточный уровень</i>
<ul style="list-style-type: none"> - знание отличительных грамматических признаков основных частей слова; - разбор слова с опорой на представленный образец, схему, вопросы педагогического работника; - образование слов с новым значением с опорой на образец; - представления о грамматических разрядах слов; - различение изученных частей речи по вопросу и значению; - использование на письме орфографических правил после предварительного разбора текста на основе готового или коллективного составленного алгоритма; - составление различных конструкций предложений с опорой на представленный образец; - установление смысловых связей в словосочетании по образцу, вопросам педагогического работника; - нахождение главных и второстепенных членов предложения без деления на виды (с помощью педагогического работника); - нахождение в тексте однородных членов предложения; - различение предложений, разных по интонации; - нахождение в тексте предложений, различных по цели высказывания (с помощью педагогического работника); - участие в обсуждении фактического материала высказывания, необходимого для раскрытия его темы и основной мысли; - выбор одного заголовка из нескольких предложенных, соответствующих теме текста; - оформление изученных видов деловых бумаг с опорой на представленный образец; - письмо небольших по объему изложений повествовательного текста и повествовательного текста с элементами описания (50 - 55 слов) после предварительного обсуждения (отработки) всех компонентов текста; 	<ul style="list-style-type: none"> - знание значимых частей слова и их дифференцировка по существенным признакам; - разбор слова по составу с использованием опорных схем; - образование слов с новым значением, относящихся к разным частям речи, с использованием приставок и суффиксов с опорой на схему; - дифференцировка слов, относящихся к различным частям речи по существенным признакам; - определение некоторых грамматических признаков изученных частей (существительного, прилагательного, глагола) речи по опорной схеме или вопросам педагогического работника; - нахождение орфографической трудности в слове и решение орфографической задачи (под руководством педагогического работника); - пользование орфографическим словарем для уточнения написания слова; - составление простых распространенных и сложных предложений по схеме, опорным словам, на предложенную тему; - установление смысловых связей в несложных по содержанию и структуре предложениях (не более 4 - 5 слов) по вопросам педагогического работника, опорной схеме; - нахождение главных и второстепенных членов предложения с использованием опорных схем; - составление предложений с однородными членами с опорой на образец; - составление предложений, разных по интонации с опорой на образец; - различение предложений (с помощью педагогического работника) различных по цели высказывания; - отбор фактического материала, необходимого для раскрытия темы текста; - отбор фактического материала,

<p>- составление и письмо небольших по объему сочинений (до 50 слов) повествовательного характера (с элементами описания) на основе наблюдений, практической деятельности, опорным словам и предложенному плану после предварительной отработки содержания и языкового оформления.</p>	<p>необходимого для раскрытия основной мысли текста (с помощью педагогического работника);</p> <ul style="list-style-type: none"> - выбор одного заголовка из нескольких предложенных, соответствующих теме и основной мысли текста; - оформление всех видов изученных деловых бумаг; - письмо изложений повествовательных текстов и текстов с элементами описания и рассуждения после предварительного разбора (до 70 слов); - письмо сочинений-повествований с элементами описания после предварительного коллективного разбора темы, основной мысли, структуры высказывания и выбора необходимых языковых средств (55 - 60 слов).
--	--

**Федеральная рабочая программа
по учебному предмету «Чтение (литературное чтение)»
предметной области «Язык и речевая практика»
(V - IX классы)**

Пояснительная записка

Изучение учебного предмета «Чтение (литературное чтение)» имеет своей **целью** развитие коммуникативно-речевых навыков и коррекцию недостатков мыслительной деятельности.

Достижение поставленной цели обеспечивается решением следующих **задач**:

- совершенствование навыка полноценного чтения как основы понимания художественного и научно-познавательного текстов;
- развитие навыков речевого общения на материале доступных для понимания художественных и научно-познавательных текстов;
- развитие положительных качеств и свойств личности.

Содержание учебного предмета «Чтение (литературное чтение)»

Содержание чтения (круг чтения): произведения устного народного творчества (сказка, былина, предание, легенда). Стихотворные и прозаические произведения отечественных и зарубежных писателей XIX - XXI вв. Книги о приключениях и путешествиях. Художественные и научно-популярные рассказы и очерки. Справочная литература: словари, книги-справочники, детская энциклопедия.

Тематика произведений: произведения о Родине, героических подвигах во имя Родины, об отношении человека к природе, к животным, труду, друг другу; о жизни обучающихся, их дружбе и товариществе; о нравственно-этических понятиях (добро, зло, честь, долг, совесть, жизнь, смерть, правда, ложь).

Жанровое разнообразие: народные и авторские сказки, басни, былины, легенды, рассказы, рассказы-описания, стихотворения.

Ориентировка в литературоведческих понятиях:

- литературное произведение, фольклор, литературные жанры (сказка, былина, сказ, басня, поговорка, рассказ, стихотворение), автобиография писателя;
- присказка, зачин, диалог, произведение;
- герой (персонаж), гласный и второстепенный герой, портрет героя, пейзаж;
- стихотворение, рифма, строка, строфа;
- средства выразительности (логическая пауза, темп, ритм);
- элементы книги: переплет, обложка, форзац, титульный лист, оглавление, предисловие, послесловие.

Навык чтения: чтение вслух и про себя небольших произведений и целых глав из произведений целыми словами. Выразительное чтение произведений. Формирование умения самоконтроля и самооценки. Формирование навыков беглого чтения.

Работа с текстом.

Осознание последовательности смысла событий. Выделение главной мысли текста. Определение мотивов поступков героев. Сопоставление и оценка поступков персонажей. Выявление авторской позиции и собственного отношения к событиям и персонажам. Деление текста на части и их озаглавливание, составление плана. Выборочный, краткий и подробный пересказ произведения или его части по плану.

Внеклассное чтение.

Самостоятельное чтение книг, газет и журналов. Обсуждение прочитанного. Отчет о прочитанном произведении. Ведение дневников внеклассного чтения (коллективное или с помощью педагогического работника).

Планируемые предметные результаты освоения учебного предмета «Чтение (литературное чтение)»	
Минимальный уровень	Достаточный уровень
<ul style="list-style-type: none">- правильное, осознанное чтение в темпе, приближенном к темпу устной речи, доступных по содержанию текстов (после предварительной подготовки);- определение темы произведения (под руководством педагогического работника);ответы на вопросы педагогического работника по фактическому содержанию произведения своими словами;- участие в коллективном составлении словесно-логического плана прочитанного и разобранного под руководством педагогического работника текста;- пересказ текста по частям на основе коллективно составленного плана (с помощью педагогического работника);- выбор заголовка к пунктам плана из	<ul style="list-style-type: none">- правильное, осознанное и беглое чтение вслух, с соблюдением некоторых усвоенных норм орфоэпии;- ответы на вопросы педагогического работника своими словами и словами автора (выборочное чтение);- определение темы художественного произведения;- определение основной мысли произведения (с помощью педагогического работника);- самостоятельное деление на части несложного по структуре и содержанию текста;- формулировка заголовков пунктов плана (с помощью педагогического работника);различение главных и второстепенных

<p>нескольких предложенных;</p> <ul style="list-style-type: none"> - установление последовательности событий в произведении; - определение главных героев текста; - составление элементарной характеристики героя на основе предложенного плана и по вопросам педагогического работника; - нахождение в тексте незнакомых слов и выражений, объяснение их значения с помощью педагогического работника; - заучивание наизусть 7 - 9 стихотворений; - самостоятельное чтение небольших по объему и несложных по содержанию произведений для внеклассного чтения, выполнение посильных заданий. 	<p>героев произведения с элементарным обоснованием;</p> <ul style="list-style-type: none"> - определение собственного отношения к поступкам героев (героя), сравнение собственного отношения и отношения автора к поступкам героев с использованием примеров из текста (с помощью педагогического работника); - пересказ текста по коллективно составленному плану; - нахождение в тексте непонятных слов и выражений, объяснение их значения и смысла с опорой на контекст; - ориентировка в круге доступного чтения, выбор интересующей литературы (с помощью взрослого), самостоятельное чтение художественной литературы; - знание наизусть 10 - 12 стихотворений и 1 прозаического отрывка.
---	---

**Федеральная рабочая программа
по учебному предмету «Математика»
предметной области «Математика» (V - IX классы)
*Пояснительная записка***

Курс математики в старших классах является логическим продолжением изучения этого предмета на I этапе обучения. Распределение учебного материала, так же, как и на предыдущем этапе, осуществляются концентрически, что позволяет обеспечить постепенный переход от исключительно практического изучения математики к практико-теоретическому изучению, но с обязательным учетом значимости усваиваемых знаний и умений в формировании жизненных компетенций.

В процессе обучения математике в V-IX классах решаются следующие *задачи*:

- формирование и развитие математических знаний и умений, необходимых для решения практических задач в учебной и трудовой деятельности используемых в повседневной жизни;
- коррекция недостатков познавательной деятельности и повышение уровня общего развития;
- воспитание положительных качеств и свойств личности.

Содержание учебного предмета «Математика»

Нумерация. Чтение и запись чисел от 0 до 1 000 000. Классы и разряды. Представление многозначных чисел в виде суммы разрядных слагаемых. Сравнение и упорядочение многозначных чисел.

Единицы измерения и их соотношения. Величины (стоимость, длина, масса, емкость, время, площадь, объем) и единицы их измерения. Единицы измерения стоимости: копейка (1 коп.), рубль (1 руб.). Единицы измерения длины: миллиметр (1 мм), сантиметр (1 см), дециметр (1 дм), метр (1 м), километр (1 км). Единицы измерения массы: грамм (1 г), килограмм (1 кг),

центнер (1 ц), тонна (1 т). Единица измерения емкости - литр (1 л). Единицы измерения времени: секунда (1 сек.), минута (1 мин.), час (1 ч.), сутки (1 сут.), неделя (1 нед.), месяц (1 мес.), год (1 год), век (1 в.). Единицы измерения площади: квадратный миллиметр (1 кв. мм), квадратный сантиметр (1 кв. см), квадратный дециметр (1 кв. дм), квадратный метр (1 кв. м), квадратный километр (1 кв. км). Единицы измерения объема: кубический миллиметр (1 куб. мм), кубический сантиметр (1 куб. см), кубический дециметр (1 куб. дм), кубический метр (1 куб. м), кубический километр (1 куб. км).

Соотношения между единицами измерения однородных величин. Сравнение и упорядочение однородных величин.

Преобразования чисел, полученных при измерении стоимости, длины, массы.

Запись чисел, полученных при измерении длины, стоимости, массы, в виде десятичной дроби и обратное преобразование.

Арифметические действия. Сложение, вычитание, умножение и деление. Названия компонентов арифметических действий, знаки действий.

Все виды устных вычислений с разрядными единицами в пределах 1 000 000; с целыми числами, полученными при счете и при измерении, в пределах 100, легкие случаи в пределах 1 000 000.

Алгоритмы письменного сложения, вычитания, умножения и деления многозначных чисел.

Нахождение неизвестного компонента сложения и вычитания.

Способы проверки правильности вычислений (алгоритм, обратное действие, оценка достоверности результата).

Сложение и вычитание чисел, полученных при измерении одной, двумя мерами, без преобразования и с преобразованием в пределах 100 000.

Умножение и деление целых чисел, полученных при счете и при измерении, на однозначное, двузначное число.

Порядок действий. Нахождение значения числового выражения, состоящего из 3 - 4 арифметических действий.

Использование микрокалькулятора для всех видов вычислений в пределах 1 000 000 с целыми числами и числами, полученными при измерении, с проверкой результата повторным вычислением на микрокалькуляторе.

Дроби. Доля величины (половина, треть, четверть, десятая, сотая, тысячная). Получение долей. Сравнение долей.

Образование, запись и чтение обыкновенных дробей. Числитель и знаменатель дроби. Правильные и неправильные дроби. Сравнение дробей с одинаковыми числителями, с одинаковыми знаменателями.

Смешанное число. Получение, чтение, запись, сравнение смешанных чисел.

Основное свойство обыкновенных дробей. Преобразования обыкновенных дробей (легкие случаи): замена мелких долей более крупными (сокращение), неправильных дробей целыми или смешанными числами, целых и смешанных чисел неправильными дробями. Приведение обыкновенных дробей к общему знаменателю (легкие случаи).

Сравнение дробей с разными числителями и знаменателями.

Сложение и вычитание обыкновенных дробей с одинаковыми знаменателями.

Нахождение одной или нескольких частей числа.

Десятичная дробь. Чтение, запись десятичных дробей.

Выражение десятичных дробей в более крупных (мелких), одинаковых долях.

Сравнение десятичных дробей.

Сложение и вычитание десятичных дробей (все случаи).

Умножение и деление десятичной дроби на однозначное, двузначное число. Действия сложения, вычитания, умножения и деления с числами, полученными при измерении и выраженными десятичной дробью.

Нахождение десятичной дроби от числа.

Использование микрокалькулятора для выполнения арифметических действий с десятичными дробями с проверкой результата повторным вычислением на микрокалькуляторе.

Понятие процента. Нахождение одного процента от числа. Нахождение нескольких процентов от числа.

Арифметические задачи. Простые и составные (в 3-4 арифметических действия) задачи. Задачи на нахождение неизвестного слагаемого, уменьшаемого, вычитаемого, на разностное и кратное сравнение. Задачи, содержащие отношения «больше на (в)...», «меньше на (в)...». Задачи на пропорциональное деление. Задачи, содержащие зависимость, характеризующую процессы: движения (скорость, время, пройденный путь), работы (производительность труда, время, объем всей работы), изготовления товара (расход на предмет, количество предметов, общий расход). Задачи на расчет стоимости (цена, количество, общая стоимость товара). Задачи на время (начало, конец, продолжительность события). Задачи на нахождение части целого.

Простые и составные задачи геометрического содержания, требующие вычисления периметра многоугольника, площади прямоугольника (квадрата), объема прямоугольного параллелепипеда (куба).

Планирование хода решения задачи.

Арифметические задачи, связанные с программой профильного труда.

Геометрический материал. Распознавание и изображение геометрических фигур: точка, линия (кривая, прямая), отрезок, ломаная, угол, многоугольник, треугольник, прямоугольник, квадрат, окружность,

круг, параллелограмм, ромб. Использование чертежных документов для выполнения построений.

Взаимное положение на плоскости геометрических фигур (пересечение, точки пересечения) и линий (пересекаются, в том числе перпендикулярные, не пересекаются, в том числе параллельные).

Углы, виды углов, смежные углы. Градус как мера угла. Сумма смежных углов. Сумма углов треугольника.

Симметрия. Ось симметрии. Симметричные предметы, геометрические фигуры. Предметы, геометрические фигуры, симметрично расположенные относительно оси симметрии. Построение геометрических фигур, симметрично расположенных относительно оси симметрии.

Периметр. Вычисление периметра треугольника, прямоугольника, квадрата.

Площадь геометрической фигуры. Обозначение: «S». Вычисление площади прямоугольника (квадрата).

Геометрические тела: куб, шар, параллелепипед, пирамида, призма, цилиндр, конус. Узнавание, название. Элементы и свойства прямоугольного параллелепипеда (в том числе куба). Развертка и прямоугольного параллелепипеда (в том числе куба). Площадь боковой и полной поверхности прямоугольного параллелепипеда (в том числе куба).

Объем геометрического тела. Обозначение: «V». Измерение и вычисление объема прямоугольного параллелепипеда (в том числе куба).

Геометрические формы в окружающем мире.

Планируемые предметные результаты освоения учебного предмета «Математика»	
Минимальный уровень	Достаточный уровень
<ul style="list-style-type: none"> - знание числового ряда чисел в пределах 100 000; чтение, запись и сравнение целых чисел в пределах 100 000; - знание таблицы сложения однозначных чисел; знание табличных случаев умножения и получаемых из них случаев деления; - письменное выполнение арифметических действий с числами в пределах 100 000 (сложение, вычитание, умножение и деление на однозначное число) с использованием таблиц умножения, алгоритмов письменных арифметических действий, микрокалькулятора (легкие случаи); - знание обыкновенных и десятичных дробей; их получение, запись, чтение; - выполнение арифметических действий (сложение, вычитание, умножение и деление на однозначное число) с десятичными дробями; 	<ul style="list-style-type: none"> - знание числового ряда чисел в пределах 1 000 000; чтение, запись и сравнение чисел в пределах 1 000 000; - знание таблицы сложения однозначных чисел, в том числе с переходом через десяток; - знание табличных случаев умножения и получаемых из них случаев деления; - знание названий, обозначений, соотношения крупных и мелких единиц измерения стоимости, длины, массы, времени, площади, объема; - устное выполнение арифметических действий с целыми числами, полученными при счете и при измерении, в пределах 100 (простые случаи в пределах 1 000 000); - письменное выполнение арифметических действий с многозначными числами и числами, полученными при измерении, в пределах 1 000 000; - знание обыкновенных и десятичных дробей, их получение, запись, чтение; выполнение арифметических действий с десятичными дробями; - нахождение одной или нескольких долей

<p>имеющими в записи менее 5 знаков (цифр), в том числе с использованием микрокалькулятора;</p> <ul style="list-style-type: none"> - знание названий, обозначения, соотношения крупных и мелких единиц измерения стоимости, длины, массы, времени; выполнение действий с числами, полученными при измерении величин; - нахождение доли величины и величины по значению ее доли (половина, треть, четверть, пятая, десятая часть); - решение простых арифметических задач и составных задач в 2 действия; - распознавание, различение и называние геометрических фигур и тел (куб, шар, параллелепипед), знание свойств элементов многоугольников (треугольник, прямоугольник, параллелограмм); - построение с помощью линейки, чертежного угольника, циркуля, транспортира линий, углов, многоугольников, окружностей в разном положении на плоскости. 	<p>(процентов) от числа, числа по одной его доли (проценту);</p> <ul style="list-style-type: none"> - выполнение арифметических действий с целыми числами до 1 000 000 и десятичными дробями с использованием микрокалькулятора и проверкой вычислений путем повторного использования микрокалькулятора; - решение простых задач в соответствии с программой, составных задач в 2 - 3 арифметических действия; - распознавание, различение и называние геометрических фигур и тел (куб, шар, параллелепипед, пирамида, призма, цилиндр, конус); - знание свойств элементов многоугольников (треугольник, прямоугольник, параллелограмм), прямоугольного параллелепипеда; - вычисление площади прямоугольника, объема прямоугольного параллелепипеда (куба); - построение с помощью линейки, чертежного угольника, циркуля, транспортира линий, углов, многоугольников, окружностей в разном положении на плоскости, в том числе симметричных относительно оси, центра симметрии; - применение математических знаний для решения профессиональных трудовых задач; представления о персональном компьютере как техническом средстве, его основных устройствах и их назначении.
---	---

**Федеральная рабочая программа
по учебному предмету «Информатика»
предметной области «Математика»
(VII - IX)**

Пояснительная записка

В результате изучения курса информатики у обучающихся с умственной отсталостью (интеллектуальными нарушениями) будут сформированы представления, знания и умения, необходимые для жизни и работы в современном высокотехнологичном обществе. Обучающиеся познакомятся с приемами работы с компьютером и другими средствами икт, необходимыми для решения учебно-познавательных, учебно-практических, житейских и профессиональных задач. Кроме того, *изучение информатики будет способствовать коррекции и развитию познавательной деятельности и личностных качеств обучающихся с умственной отсталостью (интеллектуальными нарушениями) с учетом их индивидуальных возможностей.*

Содержание учебного предмета «Информатика»

Практика работы на компьютере: назначение основных устройств компьютера для ввода, вывода, обработки информации, включение и

выключение компьютера и подключаемых к нему устройств, клавиатура, элементарное представление о правилах клавиатурного письма, пользование мышью, использование простейших средств текстового редактора. Соблюдение безопасных приемов труда при работе на компьютере; бережное отношение к техническим устройствам.

Работа с простыми информационными объектами (текст, таблица, схема, рисунок): преобразование, создание, сохранение, удаление. Ввод и редактирование небольших текстов. Вывод текста на принтер. Работа с рисунками в графическом редакторе. Организация системы файлов и папок для хранения собственной информации в компьютере, именование файлов и папок.

Работа с цифровыми образовательными ресурсами, готовыми материалами на электронных носителях.

Планируемые предметные результаты освоения учебного предмета «Информатика»	
Минимальный уровень	Достаточный уровень
<ul style="list-style-type: none"> - представление о персональном компьютере как техническом средстве, его основных устройствах и их назначении; - выполнение элементарных действий с компьютером и другими средствами ИКТ, используя безопасные для органов зрения, нервной системы, опорно-двигательного аппарата эргономичные приемы работы, выполнение компенсирующих физических упражнений (мини-зарядка); - пользование компьютером для решения доступных учебных задач с простыми информационными объектами (текстами, рисунками). 	<ul style="list-style-type: none"> - представление о персональном компьютере как техническом средстве, его основных устройствах и их назначении; - выполнение элементарных действий с компьютером и другими средствами ИКТ, используя безопасные для органов зрения, нервной системы, опорно-двигательного аппарата эргономичные приемы работы, выполнение компенсирующих физических упражнений (мини-зарядка); - пользование компьютером для решения доступных учебных задач с простыми информационными объектами (текстами, рисунками), доступными электронными ресурсами; - пользование компьютером для поиска, получения, хранения, воспроизведения и передачи необходимой информации; - запись (фиксация) выборочной информации об окружающем мире и о себе самом с помощью инструментов ИКТ.

**Федеральная рабочая программа
по учебному предмету «Природоведение»
предметной области «Естествознание»
(V - VI классы)**

Пояснительная записка

Курс «Природоведение» ставит своей **целью** расширить кругозор и подготовить обучающихся к усвоению систематических биологических и географических знаний.

Основными **задачами** реализации курса «Природоведение» являются:

- формирование элементарных научных знаний о живой и неживой природе;

- демонстрация тесной взаимосвязи между живой и неживой природой;
- формирование специальных и общеучебных умений и навыков;
- воспитание бережного отношения к природе, ее ресурсам, знакомство с основными направлениями природоохранительной работы;
- воспитание социально значимых качеств личности.

В процессе изучения природоведческого материала у обучающихся развивается наблюдательность, память, воображение, речь и, главное, логическое мышление, умение анализировать, обобщать, классифицировать, устанавливать причинно-следственные связи и зависимости.

Первые природоведческие знания умственно отсталые обучающиеся получают в дошкольном возрасте и в младших классах. При знакомстве с окружающим миром у обучающихся с умственной отсталостью (интеллектуальными нарушениями) формируются первоначальные знания о природе: они изучают сезонные изменения в природе, знакомятся с временами года, их признаками, наблюдают за явлениями природы, сезонными изменениями в жизни растений и животных, получают элементарные сведения об охране здоровья человека.

Курс «Природоведение» не только обобщает знания о природе, осуществляет переход от первоначальных представлений, полученных на I этапе, к систематическим знаниям по географии и естествознанию, но и одновременно служит основой для них.

Содержание учебного предмета «Природоведение»

Программа по природоведению состоит из шести разделов: «Вселенная», «Наш дом – Земля», «Есть на Земле страна Россия», «Растительный мир», «Животный мир», «Человек».

При изучении *раздела «Вселенная»* обучающиеся знакомятся с Солнечной системой: звездами и планетами, историей исследования космоса и современными достижениями в этой области, узнают о значении Солнца для жизни на Земле и его влиянии на сезонные изменения в природе. Педагогический работник может познакомить обучающихся с названиями планет, но не должен требовать от них обязательного полного воспроизведения этих названий.

В *разделе «Наш дом – Земля»* изучаются оболочки Земли - атмосфера, литосфера и гидросфера, основные свойства воздуха, воды, полезных ископаемых и почвы, меры, принимаемые человеком для их охраны. Этот раздел программы предусматривает также знакомство с формами поверхности Земли и видами водоемов.

Раздел «Есть на Земле страна Россия» завершает изучение неживой природы в V классе и готовит обучающихся к усвоению курса географии. Школьники знакомятся с наиболее значимыми географическими объектами, расположенными на территории нашей страны (например, Черное и Балтийское моря, Уральские и Кавказские горы, реки Волга,

Енисей). Изучение этого материала имеет ознакомительный характер и не требует от обучающихся географической характеристики этих объектов и их нахождения на географической карте.

При изучении этого раздела уместно опираться на знания обучающихся о своем родном крае.

При изучении *растительного и животного мира Земли* углубляются и систематизируются знания, полученные на I этапе обучения. Приводятся простейшие классификации растений и животных. Педагогическому работнику необходимо обратить внимание обучающихся на характерные признаки каждой группы растений и животных, показать взаимосвязь всех живых организмов нашей планеты и, как следствие этого, необходимость охраны растительного и животного мира. В содержании могут быть указаны представители флоры и фауны разных климатических поясов, но значительная часть времени должна быть отведена на изучение растений и животных нашей страны и своего края. При знакомстве с домашними животными, комнатными и декоративными растениями следует обязательно опираться на личный опыт обучающихся, воспитывать экологическую культуру, бережное отношение к объектам природы, умение видеть ее красоту.

Раздел «Человек» включает простейшие сведения об организме, его строении и функционировании. Основное внимание требуется уделять пропаганде здорового образа жизни, предупреждению появления вредных привычек и формированию необходимых санитарно-гигиенических навыков.

Завершают курс обобщающие уроки, которые систематизируют знания о живой и неживой природе, полученные в курсе «Природоведение».

В процессе изучения природоведческого материала обучающиеся должны понять логику курса: Вселенная - Солнечная система - планета Земля. Оболочки Земли: атмосфера (в связи с этим изучается воздух), литосфера (земная поверхность, полезные ископаемые, почва), гидросфера (вода, водоемы). От неживой природы зависит состояние биосферы: жизнь растений, животных и человека. Человек - частица Вселенной.

Такое построение программы поможет сформировать у обучающихся с умственной отсталостью (интеллектуальными нарушениями) целостную картину окружающего мира, показать единство материального мира, познать свою Родину как часть планеты Земля.

Одной из задач учебного предмета «Природоведение» является формирование мотивации к изучению предметов естествоведческого цикла, для этого программой предусматриваются экскурсии и разнообразные практические работы, которые опираются на личный опыт обучающихся и позволяют использовать в реальной жизни знания, полученные на уроках.

Рекомендуется проводить экскурсии по всем разделам программы. Большое количество экскурсий обусловлено как психофизическими особенностями обучающихся (наблюдение изучаемых предметов и явлений в естественных условиях способствует более прочному формированию природоведческих представлений и понятий), так и содержанием учебного материала (большинство изучаемых объектов и явлений, предусмотренных программой, доступно непосредственному наблюдению обучающимися).

В тех случаях, когда изучаемый материал труден для вербального восприятия, программа предлагает демонстрацию опытов (свойства воды, воздуха, почвы). Технически несложные опыты ученики могут проводить самостоятельно под руководством педагогического работника. В программе выделены основные виды практических работ по всем разделам. Предлагаемые практические работы имеют различную степень сложности: наиболее трудные работы, необязательные для общего выполнения или выполняемые совместно с учителем, обозначаются специальным знаком «*».

Программа учитывает преемственность обучения, поэтому в ней должны быть отражены межпредметные связи, на которые опираются обучающиеся при изучении природоведческого материала.

Курс «Природоведение» решает задачу подготовки учеников к усвоению географического (V класс) и биологического (V и VI классы) материала, поэтому данной программой предусматривается введение в пассивный словарь понятий, слов, специальных терминов (например, таких как корень, стебель, лист, млекопитающие, внутренние органы, равнина, глобус, карта):

1) Введение. Что такое природоведение. Знакомство с учебником и рабочей тетрадью. Зачем надо изучать природу. Живая и неживая природа. Предметы и явления неживой природы.

2) Вселенная. Солнечная система. Солнце. Небесные тела: планеты, звезды.

Исследование космоса. Спутники. Космические корабли. Первый полет в космос. Современные исследования.

3). Цикличность изменений в природе. Зависимость изменений в природе от Солнца. Сезонные изменения в природе.

4) Наш дом - Земля.

Планета Земля. Форма Земли. Оболочки Земли: атмосфера, гидросфера, литосфера, биосфера.

5) Воздух.

Воздух и его охрана. Значение воздуха для жизни на Земле.

Свойства воздуха: прозрачность, бесцветность, объем, упругость. Использование упругости воздуха. Теплопроводность воздуха. Использование этого свойства воздуха в быту. Давление. Расширение воздуха при нагревании и сжатие при охлаждении. Теплый воздух легче

холодного, теплый воздух поднимается вверх, холодный опускается вниз. Движение воздуха.

6) Знакомство с термометрами. Измерение температуры воздуха.

Состав воздуха: кислород, углекислый газ, азот. Кислород, его свойство поддерживать горение. Значение кислорода для дыхания растений, животных и человека. Применение кислорода в медицине. Углекислый газ и его свойство не поддерживать горение. Применение углекислого газа при тушении пожара. Движение воздуха. Ветер. Работа ветра в природе. Направление ветра. Ураган, способы защиты.

7) Чистый и загрязненный воздух. Примеси в воздухе (водяной пар, дым, пыль). Поддержание чистоты воздуха. Значение воздуха в природе.

8) Поверхность суши. Почва.

Равнины, горы, холмы, овраги.

Почва - верхний слой земли. Ее образование.

Состав почвы: перегной, глина, песок, вода, минеральные соли, воздух.

Минеральная и органическая части почвы. Перегной - органическая часть почвы. Глина, песок и соли - минеральная часть почвы.

Разнообразие почв. Песчаные и глинистые почвы. Водные свойства песчаных и глинистых почв: способность впитывать воду, пропускать ее и удерживать. Сравнение песка и песчаных почв по водным свойствам. Сравнение глины и глинистых почв по водным свойствам.

Основное свойство почвы - плодородие. Обработка почвы. Значение почвы в народном хозяйстве.

Эрозия почв. Охрана почв.

Полезные ископаемые.

Полезные ископаемые. Виды полезных ископаемых. Свойства. Значение. Способы добычи.

9) Полезные ископаемые, используемые в качестве строительных материалов. Гранит, известняки, песок, глина.

Горючие полезные ископаемые. Торф. Внешний вид и свойства торфа: цвет, пористость, хрупкость, горючесть. Образование торфа, добыча и использование. Каменный уголь. Внешний вид и свойства каменного угля: цвет, блеск, горючесть, твердость, хрупкость. Добыча и использование.

Нефть. Внешний вид и свойства нефти: цвет и запах, текучесть, горючесть. Добыча нефти. Продукты переработки нефти: бензин, керосин и другие материалы.

Природный газ. Свойства газа: запах, горючесть. Добыча и использование. Правила обращения с газом в быту.

Полезные ископаемые, используемые для получения металлов.

Черные металлы (различные виды стали и чугуна). Свойства черных металлов: цвет, блеск, твердость, упругость, пластичность, теплопроводность, ржавление. Распознавание стали и чугуна.

Цветные металлы. Отличие черных металлов от цветных. Применение цветных металлов. Алюминий. Внешний вид и свойства алюминия: цвет, твердость, пластичность, теплопроводность, устойчивость к ржавлению. Распознавание алюминия. Медь. Свойства меди: цвет, блеск, твердость, пластичность, теплопроводность. Распознавание меди. Ее применение. Охрана недр.

Местные полезные ископаемые. Добыча и использование.

10) Вода.

Вода в природе. Роль воды в питании живых организмов. Свойства воды как жидкости: непостоянство формы, расширение при нагревании и сжатие при охлаждении, расширение при замерзании. Способность растворять некоторые твердые вещества (соль, сахар). Учет и использование свойств воды. Растворимые и нерастворимые вещества. Прозрачная и мутная вода. Очистка мутной воды. Растворы. Использование растворов. Растворы в природе: минеральная и морская вода. Питьевая вода. Три состояния воды. Температура и ее измерение. Единица измерения температуры - градус. Температура плавления льда и кипения воды. Работа воды в природе. Образование пещер, оврагов, ущелий. Наводнение (способы защиты от наводнения). Значение воды в природе. Использование воды в быту, промышленности и сельском хозяйстве.

Экономия питьевой воды.

Вода в природе: осадки, воды суши.

Воды суши. Ручьи, реки, озера, болота, пруды. Моря и океаны. Свойства морской воды. Значение морей и океанов в жизни человека. Обозначение морей и океанов на карте.

11) Охрана воды.

Есть на Земле страна - Россия.

Россия - Родина моя. Место России на земном шаре. Важнейшие географические объекты, расположенные на территории нашей страны: Черное и Балтийское моря, Уральские и Кавказские горы, озеро Байкал, реки Волга, Енисей или другие объекты в зависимости от региона. Москва - столица России. Крупные города, их достопримечательностями, население нашей страны.

12) Растительный мир Земли.

Живая природа. Биосфера: растения, животные, человек.

Разнообразие растительного мира на нашей планете.

Среда обитания растений (растения леса, поля, сада, огорода, луга, водоемов).

Дикорастущие и культурные растения. Деревья, кустарники, травы.

Деревья.

Деревья лиственные (дикорастущие и культурные, сезонные изменения, внешний вид, места произрастания).

Деревья хвойные (сезонные изменения, внешний вид, места произрастания).

Кустарники (дикорастущие и культурные, сезонные изменения, внешний вид, места произрастания).

Травы (дикорастущие и культурные) Внешний вид, места произрастания.

Декоративные растения. Внешний вид, места произрастания.

Лекарственные растения. Внешний вид. Места произрастания. Правила сбора лекарственных растений. Использование.

Комнатные растения. Внешний вид. Уход. Значение.

Растительный мир разных районов Земли (с холодным, умеренным и жарким климатом.).

Растения, произрастающие в разных климатических условиях нашей страны.

Растения своей местности: дикорастущие и культурные.

Красная книга России и своей области (края).

13) Животный мир Земли.

Разнообразие животного мира. Среда обитания животных. Животные суши и водоемов.

Понятие животные: насекомые, рыбы, земноводные, пресмыкающиеся, птицы, млекопитающие.

Насекомые. Жуки, бабочки, стрекозы. Внешний вид. Место в природе. Значение. Охрана.

Рыбы. Внешний вид. Среда обитания. Место в природе. Значение. Охрана. Рыбы, обитающие в водоемах России и своего края.

Птицы. Внешний вид. Среда обитания. Образ жизни. Значение. Охрана. Птицы своего края.

Млекопитающие. Внешний вид. Среда обитания. Образ жизни. Значение. Охрана. Млекопитающие животные своего края.

Животные рядом с человеком. Домашние животные в городе и деревне. Домашние питомцы. Уход за животными в живом уголке или дома. Собака, кошка, аквариумные рыбы, попугай, морская свинка, хомяк, черепаха. Правила ухода и содержания.

Животный мир разных районов Земли (с холодным, умеренным и жарким климатом). Животный мир России. Охрана животных. Заповедники. Красная книга России. Красная книга своей области (края).

14) Человек.

Как устроен наш организм. Строение. Части тела и внутренние органы.

Как работает (функционирует) наш организм. Взаимодействие органов.

Здоровье человека (режим, закаливание, водные процедуры).

Осанка (гигиена, костно-мышечная система).

Гигиена органов чувств. Охрана зрения. Профилактика нарушений слуха. Правила гигиены.

Здоровое (рациональное) питание. Режим. Правила питания. Меню на день. Витамины.

Дыхание. Органы дыхания. Вред курения. Правила гигиены.

Скорая помощь (оказание первой медицинской помощи). Помощь при ушибах, порезах, ссадинах. Профилактика простудных заболеваний. Обращение за медицинской помощью.

Медицинские учреждения своего населенного пункта. Телефоны экстренной помощи. Специализация врачей.

15) Обобщающие уроки.

Наш город (поселок, село, деревня).

Рельеф и водоемы. Растения и животные своей местности. Занятия населения. Ведущие предприятия. Культурные и исторические памятники, другие местные достопримечательности. Обычаи и традиции своего края.

Планируемые предметные результаты освоения учебного предмета «Природоведение»	
Минимальный уровень	Достаточный уровень
<ul style="list-style-type: none">- узнавание и называние изученных объектов на иллюстрациях, фотографиях;- представление о назначении изученных объектов, их роли в окружающем мире;- отнесение изученных объектов к определенным группам (осина - лиственное дерево леса);- называние сходных объектов, отнесенных к одной и той же изучаемой группе (полезные ископаемые);- соблюдение режима дня, правил личной гигиены и здорового образа жизни, понимание их значение в жизни человека;- соблюдение элементарных правил безопасного поведения в природе и обществе (под контролем взрослого);- выполнение несложных заданий под контролем педагогического работника;- адекватная оценка своей работы, проявление к ней ценностного отношения, понимание оценки педагогического работника.	<ul style="list-style-type: none">- узнавание и называние изученных объектов в натуральном виде в естественных условиях, знание способов получения необходимой информации об изучаемых объектах по заданию педагогического работника;- представление о взаимосвязях между изученными объектами, их месте в окружающем мире;- отнесение изученных объектов к определенным группам с учетом различных оснований для классификации (клевер - травянистое дикорастущее растение, растение луга, кормовое растение, медонос, растение, цветущее летом);- называние сходных по определенным признакам объектов из тех, которые были изучены на уроках, известны из других источников; объяснение своего решения; выделение существенных признаков групп объектов;- знание и соблюдение правил безопасного поведения в природе и обществе, правил здорового образа жизни;- участие в беседе, обсуждение изученного; проявление желания рассказать о предмете изучения, наблюдения, заинтересовавшем объекте;- выполнение задания без текущего контроля педагогического работника (при наличии предваряющего и итогового контроля), осмысленная оценка своей работы и работы обучающихся, проявление к ней ценностного отношения, понимание замечаний, адекватное восприятие похвалы;- совершение действий по соблюдению санитарно-гигиенических норм в отношении изученных объектов и явлений;- выполнение доступных возрасту природоохранных действий;- осуществление деятельности по уходу за комнатными и культурными растениями.

**Федеральная рабочая программа
по учебному предмету «Биология»
предметной области «Естествознание»
(VII - IX классы)**

Пояснительная записка

Программа по учебному предмету «Биология» продолжает вводный курс «Природоведение», при изучении которого обучающиеся в V и VI классах, получают элементарную естественно-научную подготовку. Преемственные связи между данными предметами обеспечивают целостность биологического курса, а его содержание будет способствовать правильному поведению обучающихся в соответствии с законами природы и общечеловеческими нравственными ценностями.

Изучение биологического материала в VII - IX классах позволяет решать задачи экологического, эстетического, патриотического, физического, трудового и полового воспитания обучающихся и подростков.

Знакомство с разнообразием растительного и животного мира должно воспитывать у обучающихся чувство любви к природе и ответственности за ее сохранность. Учащимся важно понять, что сохранение красоты природы тесно связано с деятельностью человека и человек - часть природы, его жизнь зависит от нее, и поэтому все обязаны сохранять природу для себя и последующих поколений.

Курс «Биология» состоит из трех разделов: «Растения», «Животные», «Человек и его здоровье».

Распределение времени на изучение тем педагогический работник планирует самостоятельно, исходя из местных (региональных) условий.

Программа предполагает ведение наблюдений, организацию лабораторных и практических работ, демонстрацию опытов и проведение экскурсий – все это даст возможность более целенаправленно способствовать развитию любознательности и повышению интереса к предмету, а также более эффективно осуществлять коррекцию обучающихся: развивать память и наблюдательность, корригировать мышление и речь.

С разделом «Неживая природа» обучающиеся знакомятся на уроках природоведения в V и VI классах и узнают, чем живая природа отличается от неживой, из чего состоят живые и неживые тела, получают новые знания об элементарных физических и химических свойствах и использовании воды, воздуха, полезных ископаемых и почвы, некоторых явлениях неживой природы.

Курс биологии, посвященный изучению живой природы, начинается с раздела «Растения» (VII класс), в котором все растения объединены в группы не по семействам, а по месту их произрастания. Такое структурирование материала более доступно для понимания обучающимися с умственной отсталостью (интеллектуальными

нарушениями). В этот раздел включены практически значимые темы, такие, как «Фитодизайн», «Заготовка овощей на зиму», «Лекарственные растения».

В разделе «Животные» (VIII класс) особое внимание уделено изучению животных, играющих значительную роль в жизни человека, его хозяйственной деятельности. Этот раздел дополнен темами, близкими учащимся, живущим в городской местности («Аквариумные рыбки», «Кошки» и «Собаки»: породы, уход, санитарно-гигиенические требования к их содержанию).

В разделе «Человек» (IX класс) человек рассматривается как биосоциальное существо. Основные системы органов человека предлагается изучать, опираясь на сравнительный анализ жизненных функций важнейших групп растительных и животных организмов (питание и пищеварение, дыхание, перемещение веществ, выделение, размножение). Это позволит обучающимся с умственной отсталостью (интеллектуальными нарушениями) воспринимать человека как часть живой природы.

За счет некоторого сокращения анатомического и морфологического материала в программу включены темы, связанные с сохранением здоровья человека. Обучающиеся знакомятся с распространенными заболеваниями, узнают о мерах оказания доврачебной помощи. Привитию практических умений по данным вопросам (измерить давление, наложить повязку) следует уделять больше внимания во внеурочное время.

Основные **задачи** изучения биологии:

- формировать элементарные научные представления о компонентах живой природы: строении и жизни растений, животных, организма человека и его здоровье;

- показать практическое применение биологических знаний: учить приемам выращивания и ухода за некоторыми (например, комнатными) растениями и домашними животными, вырабатывать умения ухода за своим организмом, использовать полученные знания для решения бытовых, медицинских и экологических проблем;

- формировать навыки правильного поведения в природе, способствовать экологическому, эстетическому, физическому, санитарно-гигиеническому, половому воспитанию подростков, помочь усвоить правила здорового образа жизни;

- развивать и корригировать познавательную деятельность, учить анализировать, сравнивать природные объекты и явления, подводить к обобщающим понятиям, понимать причинно-следственные зависимости, расширять лексический запас, развивать связную речь и другие психические функции.

Содержание учебного предмета «Биология»

Растения.

1) Введение.

- 2) Повторение основных сведений из курса природоведения о неживой и живой природе. Живая природа: растения, животные, человек.
- 3) Многообразие растений (размеры, форма, места произрастания).
- 4) Цветковые и бесцветковые растения. Роль растений в жизни животных и человека. Значение растений и их охрана.
- 5) Общие сведения о цветковых растениях.
- 6) Культурные и дикорастущие растения. Общее понятие об органах цветкового растения. Органы цветкового растения (на примере растения, цветущего осенью: сурепка, анютины глазки).
- 7) Подземные и наземные органы растения.
- 8) Корень. Строение корня. Образование корней. Виды корней (главный, боковой, придаточный корень). Корневые волоски, их значение. Значение корня в жизни растений. Видоизменение корней (корнеплод, корнеклубень).
- 9) Стебель. Строение стебля. Образование стебля. Побег. Положение стебля в пространстве (плети, усы), строение древесного стебля (кора, камбий, древесина, сердцевина). Значение стебля в жизни растений (доставка воды и минеральных солей от корня к другим органам растения и откладывание запаса органических веществ). Разнообразие стеблей (травянистый, древесный), укороченные стебли. Ползучий, прямостоячий, цепляющийся, вьющийся, стелющийся.
- 10) Лист. Внешнее строение листа (листовая пластинка, черешок). Простые и сложные листья. Расположение листьев на стебле. Жилкование листа. Значение листьев в жизни растения - образование питательных веществ в листьях на свету, испарения воды листьями (значение этого явления для растений). Дыхание растений. Обмен веществ у растений. Листопад и его значение.
- 11) Цветок. Строение цветка. Понятие о соцветиях (общее ознакомление). Опыление цветков. Образование плодов и семян. Плоды сухие и сочные. Распространение плодов и семян.
- 12) Строение семени (на примере фасоли, гороха, пшеницы). Условия, необходимые для прорастания семян. Определение всхожести семян.
- 13) Демонстрация опыта образование крахмала в листьях растений на свету.
- 14) Лабораторные работы по теме: органы цветкового растения. Строение цветка. Строение семени.
- 15) Практические работы. Образование придаточных корней (черенкование стебля, листовое деление). Определение всхожести семян.
- 16) Растения леса.
- 17) Некоторые биологические особенности леса.
- 18) Лиственные деревья: береза, дуб, липа, осина или другие местные породы.

19) Хвойные деревья: ель, сосна или другие породы деревьев, характерные для данного края.

20) Особенности внешнего строения деревьев. Сравнительная характеристика. Внешний вид, условия произрастания. Использование древесины различных пород.

21) Лесные кустарники. Особенности внешнего строения кустарников. Отличие деревьев от кустарников.

22) Бузина, лещина (орешник), шиповник. Использование человеком. Отличительные признаки съедобных и ядовитых плодов.

23) Ягодные кустарнички. Черника, брусника. Особенности внешнего строения. Биология этих растений. Сравнительная характеристика. Лекарственное значение изучаемых ягод. Правила их сбора и заготовки.

24) Травы. Ландыш, кислица, подорожник, мать-и-мачеха, зверобой или 2 - 3 вида других местных травянистых растений. Практическое значение этих растений.

25) Грибы леса. Строение шляпочного гриба: шляпка, пенек, грибница.

26) Грибы съедобные и ядовитые. Распознавание съедобных и ядовитых грибов. Правила сбора грибов. Оказание первой помощи при отравлении грибами. Обработка съедобных грибов перед употреблением в пищу. Грибные заготовки (засолка, маринование, сушка).

27) Охрана леса. Что лес дает человеку? Лекарственные травы и растения. Растения Красной книги. Лес – наше богатство (работа лесничества по охране и разведению лесов).

28) Практические работы. Определение возраста лиственных деревьев по годичным кольцам, а хвойных деревьев - по мутовкам. Зарисовки в тетрадах, подбор иллюстраций и оформление альбома «Растения леса». Лепка из пластилина моделей различных видов лесных грибов. Подбор литературных произведений с описанием леса («Русский лес в поэзии и прозе»),

29) Экскурсии на природу для ознакомления с разнообразием растений, с распространением плодов и семян, с осенними явлениями в жизни растений.

30) Комнатные растения.

31) Разнообразии комнатных растений.

32) Светолюбивые (бегония, герань, хлорофитум).

33) Теневыносливые (традесканция, африканская фиалка, монстера или другие, характерные для данной местности).

34) Влаголюбивые (циперус, аспарагус).

35) Засухоустойчивые (суккуленты, кактусы).

36) Особенности внешнего строения и биологические особенности растений. Особенности ухода, выращивания, размножения. Размещение в помещении. Польза, приносимая комнатными растениями. Климат и

красота в доме. Фитодизайн: создание уголков отдыха, интерьеров из комнатных растений.

37) Практические работы. Черенкование комнатных растений. Посадка окоренных черенков. Пересадка и перевалка комнатных растений, уход за комнатными растениями: полив, обрезка. Зарисовка в тетрадах. Составление композиций из комнатных растений.

38) Цветочно-декоративные растения.

39) Однолетние растения: настурция (астра, петуния, календула). Особенности внешнего строения. Особенности выращивания. Выращивание через рассаду и прямым посевом в грунт. Размещение в цветнике. Виды цветников, их дизайн.

40) Двулетние растения: мальва (анютины глазки, маргаритки). Особенности внешнего строения. Особенности выращивания. Различия в способах выращивания однолетних и двулетних цветочных растений. Размещение в цветнике.

41) Многолетние растения: флоксы (пионы, георгины).

42) Особенности внешнего строения. Выращивание. Размещение в цветнике. Другие виды многолетних цветочно-декоративных растений (тюльпаны, нарциссы). Цветы в жизни человека.

43) Растения поля.

44) Хлебные (злаковые) растения: пшеница, рожь, овес, кукуруза или другие злаковые культуры. Труд хлебороба. Отношение к хлебу, уважение к людям, его выращивающим.

45) Технические культуры: сахарная свекла, лен, хлопчатник, картофель, подсолнечник.

46) Особенности внешнего строения этих растений. Их биологические особенности. Выращивание полевых растений: посев, посадка, уход, уборка. Использование в народном хозяйстве. Одежда из льна и хлопка.

47) Сорные растения полей и огородов: осот, пырей, лебеда.

48) Внешний вид. Борьба с сорными растениями.

49) Овощные растения.

50) Однолетние овощные растения: огурец, помидор (горох, фасоль, баклажан, перец, редис, укроп - по выбору педагогического работника).

51) Двулетние овощные растения: морковь, свекла, капуста, петрушка.

52) Многолетние овощные растения: лук.

53) Особенности внешнего строения этих растений, биологические особенности выращивания. Развитие растений от семени до семени.

54) Выращивание: посев, уход, уборка.

55) Польза овощных растений. Овощи – источник здоровья (витамины).

56) Использование человеком. Блюда, приготавливаемые из овощей.

57) Практические работы: выращивание рассады. Определение основных групп семян овощных растений. Посадка, прополка, уход за овощными растениями на пришкольном участке, сбор урожая.

58) Растения сада.

59) Яблоня, груша, вишня, смородина, крыжовник, земляника (абрикосы, персики – для южных регионов).

60) Биологические особенности растений сада: созревание плодов, особенности размножения. Вредители сада, способы борьбы с ними.

61) Способы уборки и использования плодов и ягод. Польза свежих фруктов и ягод. Заготовки на зиму.

62) Практические работы в саду: вскапывание приствольных кругов плодовых деревьев. Рыхление междурядий на делянках земляники. Уборка прошлогодней листвы. Беление стволов плодовых деревьев. Экскурсия в цветущий сад.

Животные.

1) Введение.

2) Разнообразие животного мира. Позвоночные и беспозвоночные животные. Дикие и домашние животные.

3) Места обитания животных и приспособленность их к условиям жизни (форма тела, покров, способ передвижения, дыхание, окраска: защитная, предохраняющая).

4) Значение животных и их охрана. Животные, занесенные в Красную книгу.

5) Беспозвоночные животные.

6) Общие признаки беспозвоночных (отсутствие позвоночника и внутреннего скелета).

7) Многообразие беспозвоночных; черви, медузы, раки, пауки, насекомые.

8) Дождевой червь.

9) Внешний вид дождевого червя, образ жизни, питание, особенности дыхания, способ передвижения. Роль дождевого червя в почвообразовании.

10) Демонстрация живого объекта или влажного препарата.

11) Насекомые.

12) Многообразие насекомых (стрекозы, тараканы). Различия по внешнему виду, местам обитания, питанию.

13) Бабочки. Отличительные признаки. Размножение и развитие (яйца, гусеница, куколка). Характеристика на примере одной из бабочек. Павлиний глаз, траурница, адмирал. Их значение. Яблонная плодожорка, бабочка-капустница. Наносимый вред. Меры борьбы.

14) Тутовый шелкопряд. Внешний вид, образ жизни, питание, способ передвижения, польза, разведение.

15) Жуки. Отличительные признаки. Значение в природе. Размножение и развитие. Сравнительная характеристика (майский жук,

колорадский жук, божья коровка или другие - по выбору педагогического работника).

16) Комнатная муха. Характерные особенности. Вред. Меры борьбы. Правила гигиены.

17) Медоносная пчела. Внешнее строение. Жизнь пчелиной семьи (состав семьи). Разведение пчел (пчеловодство). Использование продуктов пчеловодства (целебные свойства меда, пыльцы, прополиса).

18) Муравьи – санитары леса. Внешний вид. Состав семьи. Особенности жизни. Польза. Правила поведения в лесу. Охрана муравейников.

19) Демонстрация живых насекомых, коллекций насекомых – вредителей сельскохозяйственных растений, показ видеофильмов.

20) Практическая работа. Зарисовка насекомых в тетрадах.

21) Экскурсия в природу для наблюдения за насекомыми.

22) Позвоночные животные

23) Общие признаки позвоночных животных. Наличие позвоночника и внутреннего скелета.

24) Классификация животных: рыбы, земноводные, пресмыкающиеся, птицы, млекопитающие.

25) Рыбы.

26) Общие признаки рыб. Среда обитания.

27) Речные рыбы (пресноводные): окунь, щука, карп.

28) Морские рыбы: треска, сельдь или другие, обитающие в данной местности.

29) Внешнее строение, образ жизни, питание (особенности питания хищных рыб), дыхание, способ передвижения. Размножение рыб. Рыбоводство (разведение рыбы, ее охрана и рациональное использование). Рыболовство. Рациональное использование.

30) Домашний аквариум. Виды аквариумных рыб. Среда обитания (освещение, температура воды). Особенности размножения (живородящие). Питание. Кормление (виды корма), уход.

31) Демонстрация живых рыб и наблюдение за ними.

32) Экскурсия к водоему для наблюдений за рыбной ловлей (в зависимости от местных условий).

33) Земноводные.

34) Общие признаки земноводных.

35) Лягушка. Место обитания, образ жизни. Внешнее строение, способ передвижения. Питание, дыхание, размножение (цикл развития).

36) Знакомство с многообразием земноводных (жаба, тритон, саламандра). Особенности внешнего вида и образа жизни. Значение в природе.

37) Черты сходства и различия земноводных и рыб.

38) Польза земноводных и их охрана.

39) Демонстрация живой лягушки или влажного препарата.

- 40) Практические работы. Зарисовка в тетрадах. Черчение таблицы (сходство и различие).
- 41) Пресмыкающиеся.
- 42) Общие признаки пресмыкающихся. Внешнее строение, питание, дыхание. Размножение пресмыкающихся (цикл развития).
- 43) Ящерица прыткая. Места обитания, образ жизни, особенности питания.
- 44) Змеи. Отличительные особенности животных. Сравнительная характеристика: гадюка, уж (места обитания, питание, размножение и развитие, отличительные признаки). Использование змеиного яда в медицине. Скорая помощь при укусах змей.
- 45) Черепахи, крокодилы. Отличительные признаки, среда обитания, питание, размножение и развитие.
- 46) Сравнительная характеристика пресмыкающихся и земноводных (по внешнему виду, образу жизни, циклу развития).
- 47) Демонстрация живой черепахи или влажных препаратов змей. Показ кино- и видеофильмов.
- 48) Практические работы. Зарисовки в тетрадах. Черчение таблицы.
- 49) Птицы.
- 50) Дикая птица. Общая характеристика птиц: наличие крыльев, пуха и перьев на теле. Особенности размножения: кладка яиц и выведение птенцов.
- 51) Многообразие птиц, среда обитания, образ жизни, питание, приспособление к среде обитания. Птицы перелетные и неперелетные (зимующие, оседлые).
- 52) Птицы леса: большой пестрый дятел, синица.
- 53) Хищные птицы: сова, орел.
- 54) Птицы, кормящиеся в воздухе: ласточка, стриж.
- 55) Водоплавающие птицы: утка-кряква, лебедь, пеликан.
- 56) Птицы, обитающие близ жилища человека: голубь, ворона, воробей, трясогузка или другие местные представители пернатых.
- 57) Особенности образа жизни каждой группы птиц. Гнездование и забота о потомстве. Охрана птиц.
- 58) Птицы в живом уголке. Попугаи, канарейки, щеглы. Уход за ними.
- 59) Домашние птицы. Курица, гусь, утка, индюшка. Особенности внешнего строения, питания, размножения и развития. Строение яйца (на примере куриного). Уход за домашними птицами. Содержание, кормление, разведение. Значение птицеводства.
- 60) Демонстрация скелета курицы, чучел птиц. Прослушивание голосов птиц. Показ видеофильмов.
- 61) Экскурсия с целью наблюдения за поведением птиц в природе (или экскурсия на птицеферму).

62) Практические работы. Подкормка зимующих птиц. Наблюдение и уход за птицами в живом уголке.

63) Млекопитающие животные.

64) Общие сведения. Разнообразие млекопитающих животных. Общие признаки млекопитающих (рождение живых детенышей и вскармливание их молоком).

65) Классификация млекопитающих животных: дикие (грызуны, зайцеобразные, хищные, пушные и морские звери, приматы) и сельскохозяйственные.

66) Дикие млекопитающие животные.

67) Грызуны. Общие признаки грызунов: внешний вид, среда обитания, образ жизни, питание, размножение.

68) Мышь (полевая и серая полевка), белка, суслик, бобр. Отличительные особенности каждого животного. Значение грызунов в природе и хозяйственной деятельности человека. Польза и вред, приносимые грызунами. Охрана белок и бобров.

69) Зайцеобразные. Общие признаки: внешний вид, среда обитания, образ жизни, питание, значение в природе (заяц-русак, заяц-беляк).

70) Хищные звери. Общие признаки хищных зверей. Внешний вид, отличительные особенности. Особенности некоторых из них. Образ жизни. Добыча пищи. Черты сходства и различия.

71) Псовые (собачьи): волк, лисица.

72) Медвежьи: медведи (бурый, белый).

73) Кошачьи: снежный барс, рысь, лев, тигр. Сравнительные характеристики.

74) Пушные звери: соболь, куница, норка, песец. Пушные звери в природе. Разведение на зверофермах.

75) Копытные (парнокопытные, непарнокопытные) дикие животные: кабан, лось. Общие признаки, внешний вид и отличительные особенности. Образ жизни, питание, места обитания. Охрана животных.

76) Морские животные. Ластоногие: тюлень, морж. Общие признаки, внешний вид, среда обитания, питание, размножение и развитие. Отличительные особенности, распространение и значение.

77) Китообразные: кит, дельфин. Внешний вид, места обитания, питание. Способ передвижения. Особенности вскармливания детенышей. Значение китообразных.

78) Охрана морских млекопитающих. Морские животные, занесенные в Красную книгу (нерпа, пятнистый тюлень).

79) Приматы. Общая характеристика. Знакомство с отличительными особенностями различных групп. Питание. Уход за потомством. Места обитания.

80) Демонстрация видеофильмов о жизни млекопитающих животных.

81) Экскурсия в зоопарк, краеведческий музей (дельфинарий, морской аквариум).

82) Практические работы. Зарисовки в тетрадах. Игры (зоологическое лото).

83) Сельскохозяйственные животные.

84) Кролик. Внешний вид и характерные особенности кроликов. Питание. Содержание кроликов. Разведение.

85) Корова. Отличительные особенности внешнего строения. Особенности питания. Корма для коров. Молочная продуктивность коров. Вскармливание телят. Некоторые местные породы. Современные фермы: содержание коров, телят.

86) Овца. Характерные особенности внешнего вида. Распространение овец. Питание. Способность к поеданию низкорослых растений, а также растений, имеющих горький и соленый вкус. Значение овец в экономике страны. Некоторые породы овец. Содержание овец в зимний и летний периоды.

87) Свинья. Внешнее строение. Особенности внешнего вида, кожного покрова (жировая прослойка). Уход и кормление (откорм). Свиноводческие фермы.

88) Лошадь. Внешний вид, особенности. Уход и кормление. Значение в народном хозяйстве. Верховые лошади, тяжеловозы, рысаки.

89) Северный олень. Внешний вид. Особенности питания. Приспособленность к условиям жизни. Значение. Оленеводство.

90) Верблюд. Внешний вид. Особенности питания. Приспособленность к условиям жизни. Значение для человека.

91) Демонстрация видеофильмов.

92) Домашние питомцы.

93) Собаки. Особенности внешнего вида. Породы. Содержание и уход. Санитарно-гигиенические требования к их содержанию. Заболевания и оказание первой помощи животным.

94) Кошки. Особенности внешнего вида. Породы. Содержание и уход. Санитарно-гигиенические требования. Заболевания и оказание им первой помощи.

95) Животные в живом уголке (хомяки, черепахи, белые мыши, белки). Образ жизни. Уход. Кормление. Уборка их жилища.

Человек.

1) Введение.

2) Роль и место человека в природе. Значение знаний о своем организме и укреплении здоровья.

3) Общее знакомство с организмом человека.

4) Краткие сведения о клетке и тканях человека. Основные системы органов человека. Органы опоры и движения, дыхания, кровообращения, пищеварения, выделения, размножения, нервная система, органы чувств. Расположение внутренних органов в теле человека.

- 5) Опора и движение.
- 6) Скелет человека.
- 7) Значение опорных систем в жизни живых организмов: растений, животных, человека. Значение скелета человека. Развитие и рост костей. Основные части скелета: череп, скелет туловища (позвоночник, грудная клетка), кости верхних и нижних конечностей.
- 8) Череп.
- 9) Скелет туловища. Строение позвоночника. Роль правильной посадки и осанки человека. Меры предупреждения искривления позвоночника. Грудная клетка и ее значение.
- 10) Кости верхних и нижних конечностей. Соединения костей: подвижные, полуподвижные, неподвижные.
- 11) Сустав, его строение. Связки и их значение. Растяжение связок, вывих сустава, перелом костей. Первая доврачебная помощь при этих травмах.
- 12) Практические работы. Определение правильной осанки.
- 13) Изучение внешнего вида позвонков и отдельных костей (ребра, кости черепа, рук, ног). Наложение шин, повязок.
- 14) Мышцы.
- 15) Движение – важнейшая особенность живых организмов (двигательные реакции растений, движение животных и человека).
- 16) Основные группы мышц в теле человека: мышцы конечностей, мышцы шеи и спины, мышцы груди и живота, мышцы головы и лица.
- 17) Работа мышц: сгибание, разгибание, удерживание. Утомление мышц.
- 18) Влияние физкультуры и спорта на формирование и развитие мышц. Значение физического труда в правильном формировании опорно-двигательной системы. Пластика и красота человеческого тела.
- 19) Наблюдения и практическая работа. Определение при внешнем осмотре местоположения отдельных мышц. Сокращение мышц при сгибании и разгибании рук в локте. Утомление мышц при удерживании груза на вытянутой руке.
- 20) Кровообращение.
- 21) Передвижение веществ в организме растений и животных. Кровеносная система человека.
- 22) Кровь, ее состав и значение. Кровеносные сосуды. Сердце. Внешний вид, величина, положение сердца в грудной клетке. Работа сердца. Пульс. Кровяное давление. Движение крови по сосудам. Группы крови.
- 23) Заболевания сердца (инфаркт, ишемическая болезнь, сердечная недостаточность). Профилактика сердечно-сосудистых заболеваний.
- 24) Значение физкультуры и спорта для укрепления сердца. Сердце тренированного и нетренированного человека. Правила тренировки сердца, постепенное увеличение нагрузки.

25) Вредное влияние никотина, спиртных напитков, наркотических средств на сердечно - сосудистую систему.

26) Первая помощь при кровотечении. Донорство – это почетно.

27) Наблюдения и практические работы. Подсчет частоты пульса и измерение кровяного давления с помощью педагогического работника в спокойном состоянии и после дозированных гимнастических упражнений. Обработка царапин йодом. Наложение повязок на раны. Элементарное чтение анализа крови. Запись нормативных показателей РОЭ, лейкоцитов, тромбоцитов. Запись в «Блокноте на память» своей группы крови, резус-фактора, кровяного давления.

28) Демонстрация примеров первой доврачебной помощи при кровотечении.

29) Дыхание.

30) Значение дыхания для растений, животных, человека.

31) Органы дыхания человека: носовая и ротовая полости, гортань, трахея, бронхи, легкие.

32) Состав вдыхаемого и выдыхаемого воздуха. Газообмен в легких и тканях.

33) Гигиена дыхания. Необходимость чистого воздуха для дыхания. Передача болезней через воздух (пыль, кашель, чихание). Болезни органов дыхания и их предупреждение (ОРЗ, гайморит, тонзиллит, бронхит, туберкулез).

34) Влияние никотина на органы дыхания.

35) Гигиенические требования к составу воздуха в жилых помещениях. Загрязнение атмосферы. Запыленность и загазованность воздуха, их вредное влияние.

36) Озеленение городов, значение зеленых насаждений, комнатных растений для здоровья человека.

37) Демонстрация опыта. Обнаружение в составе выдыхаемого воздуха углекислого газа.

38) Демонстрация доврачебной помощи при нарушении дыхания (искусственное дыхание, кислородная подушка).

39) Питание и пищеварение.

40) Особенности питания растений, животных, человека.

41) Значение питания для человека. Пища растительная и животная. Состав пищи: белки, жиры, углеводы, вода, минеральные соли. Витамины. Значение овощей и фруктов для здоровья человека. Авитаминоз.

42) Органы пищеварения: ротовая полость, пищевод, желудок, поджелудочная железа, печень, кишечник.

43) Здоровые зубы - здоровое тело (строение и значение зубов, уход, лечение). Значение пережевывания пищи. Отделение слюны. Изменение пищи во рту под действием слюны. Глотание. Изменение пищи в желудке. Пищеварение в кишечнике.

- 44) Гигиена питания. Значение приготовления пищи. Нормы питания. Пища народов разных стран. Культура поведения во время еды.
- 45) Заболевания пищеварительной системы и их профилактика (аппендицит, дизентерия, холера, гастрит). Причины и признаки пищевых отравлений. Влияние вредных привычек на пищеварительную систему.
- 46) Доврачебная помощь при нарушениях пищеварения.
- 47) Демонстрация опытов. Обнаружение крахмала в хлебе, картофеле. Действие слюны на крахмал.
- 48) Демонстрация правильного поведения за столом во время приема пищи, умения есть красиво.
- 49) Выделение.
- 50) Роль выделения в процессе жизнедеятельности организмов. Органы образования и выделения мочи (почки, мочеточник, мочевой пузырь, мочеиспускательный канал).
- 51) Внешний вид почек, их расположение в организме человека. Значение выделения мочи.
- 52) Предупреждение почечных заболеваний. Профилактика цистита.
- 53) Практические работы. Зарисовка почки в разрезе.
- 54) Простейшее чтение с помощью педагогического работника результатов анализа мочи (цвет, прозрачность, сахар).
- 55) Размножение и развитие.
- 56) Особенности мужского и женского организма.
- 57) Биологическое значение размножения. Размножение растений, животных, человека.
- 58) Система органов размножения человека (строение, функции, гигиена юношей и девушек в подростковом возрасте). Половые железы и половые клетки.
- 59) Оплодотворение. Беременность. Внутриутробное развитие. Роды. Материнство. Уход за новорожденным.
- 60) Рост и развитие обучающегося.
- 61) Последствия ранних половых связей, вред ранней беременности. Предупреждение нежелательной беременности. Современные средства контрацепции. Аборт.
- 62) Пороки развития плода как следствие действия алкоголя и наркотиков, воздействий инфекционных и вирусных заболеваний.
- 63) Венерические заболевания. СПИД. Их профилактика.
- 64) Покровы тела.
- 65) Кожа и ее роль в жизни человека. Значение кожи для защиты, осязания, выделения пота и жира, терморегуляции.
- 66) Производные кожи: волосы, ногти.
- 67) Закаливание организма (солнечные и воздушные ванны, водные процедуры, влажные обтирания).

68) Оказание первой помощи при тепловом и солнечном ударах, термических и химических ожогах, обморожении, поражении электрическим током.

69) Кожные заболевания и их профилактика (педикулез, чесотка, лишай, экзема). Гигиена кожи. Угри и причины их появления. Гигиеническая и декоративная косметика. Уход за волосами и ногтями. Гигиенические требования к одежде и обуви.

70) Практическая работа. Выполнение различных приемов наложения повязок на условно пораженный участок кожи.

71) Нервная система.

72) Значение и строение нервной системы (спинной и головной мозг, нервы).

73) Гигиена умственного и физического труда. Режим дня. Сон и значение. Сновидения. Гигиена сна. Предупреждение перегрузок, чередование труда и отдыха.

74) Отрицательное влияние алкоголя, никотина, наркотических веществ на нервную систему.

75) Заболевания нервной системы (менингит, энцефалит, радикулит, невралгия). Профилактика травматизма и заболеваний нервной системы.

76) Демонстрация модели головного мозга.

77) Органы чувств.

78) Значение органов чувств у животных и человека.

79) Орган зрения человека. Строение, функции и значение. Болезни органов зрения, их профилактика. Гигиена зрения. Первая помощь при повреждении глаз.

80) Орган слуха человека. Строение и значение. Заболевания органа слуха, предупреждение нарушений слуха. Гигиена.

81) Органы осязания, обоняния, вкуса (слизистая оболочка языка и полости носа, кожная чувствительность: болевая, температурная и тактильная). Расположение и значение этих органов.

82) Охрана всех органов чувств.

83) Демонстрация муляжей глаза и уха.

Планируемые предметные результаты освоения учебного предмета «Биология»	
Минимальный уровень	Достаточный уровень
- представление об объектах и явлениях неживой и живой природы, организма человека; - знание особенностей внешнего вида изученных растений и животных, узнавание и различение изученных объектов в окружающем мире, моделях, фотографиях, рисунках; - знание общих признаков изученных групп растений и животных, правил поведения в природе, техники	- представление об объектах неживой и живой природы, организме человека; - осознание основных взаимосвязей между природными компонентами, природой и человеком, органами и системами органов у человека; - установление взаимосвязи между средой обитания и внешним видом объекта (единство формы и функции); - знание признаков сходства и различия между группами растений и животных; выполнение классификаций на основе выделения общих

<p>безопасности, здорового образа жизни в объеме программы;</p> <ul style="list-style-type: none"> - выполнение совместно с учителем практических работ, предусмотренных программой; - описание особенностей состояния своего организма; - знание названий специализации врачей; - применение полученных знаний и сформированных умений в бытовых ситуациях (уход за растениями, животными в доме, измерение температуры тела, правила первой доврачебной помощи). 	<p>признаков;</p> <ul style="list-style-type: none"> - узнавание изученных природных объектов по внешнему виду (натуральные объекты, муляжи, слайды, рисунки, схемы); - знание названий, элементарных функций и расположения основных органов в организме человека; - знание способов самонаблюдения, описание особенностей своего состояния, самочувствия, знание основных показателей своего организма (группа крови, состояние зрения, слуха, норму температуры тела, кровяного давления); - знание правил здорового образа жизни и безопасного поведения, использование их для объяснения новых ситуаций; - выполнение практических работ самостоятельно или при предварительной (ориентировочной) помощи педагогического работника (измерение температуры тела, оказание доврачебной помощи при вывихах, порезах, кровотечениях, ожогах); - владение сформированными знаниями и умениями в учебных, учебно-бытовых и учебно-трудовых ситуациях.
--	--

**Федеральная рабочая программа
по учебному предмету «География»
предметной области «Естествознание»
(VI - IX)**

Пояснительная записка

География синтезирует многие компоненты общественно-научного и естественно-научного знания. Вследствие этого содержание разных разделов курса географии, насыщенное экологическими, этнографическими, социальными, экономическими аспектами, становится тем звеном, которое помогает обучающимся осознать тесную взаимосвязь естественных и общественных дисциплин, природы и общества в целом. В этом *проявляется образовательное, развивающее и воспитательное* значение географии.

Основная *цель* обучения географии – сформировать у обучающихся с умственной отсталостью (интеллектуальными нарушениями) умение использовать географические знания и умения в повседневной жизни для объяснения, оценки разнообразных природных, социально-экономических и экологических процессов и явлений, адаптации к условиям окружающей среды и обеспечения безопасности жизнедеятельности, экологически сообразного поведения в окружающей среде.

Задачами изучения географии являются:

- формирование представлений о географии и ее роли в понимании природных и социально-экономических процессов и их взаимосвязей;

- формирование представлений об особенностях природы, жизни, культуры и хозяйственной деятельности людей, экологических проблемах России, разных материков и отдельных стран;
- формирование умения выделять, описывать и объяснять существенные признаки географических объектов и явлений;
- формирование умений и навыков использования географических знаний в повседневной жизни для объяснения явлений и процессов, адаптации к условиям территории проживания, соблюдения мер безопасности в случаях стихийных бедствий и техногенных катастроф;
- овладение основами картографической грамотности и использование элементарных практических умений и приемов использования географической карты для получения географической информации;
- формирование умения вести наблюдения за объектами, процессами и явлениями географической среды, их изменениями в результате природных и антропогенных воздействий.

Содержание учебного предмета «География» позволяет формировать широкий спектр видов учебной деятельности, таких, как умение классифицировать, наблюдать, делать выводы, объяснять, доказывать, давать определения понятиям.

В соответствии с требованиями Стандарта предметом оценки освоения обучающимися АООП УО (вариант 1) должно быть достижение обучающимися предметных и личностных результатов, которые применительно к изучению географии должны быть представлены в тематическом планировании в виде конкретных учебных действий.

Начальный курс физической географии.

Понятие о географии как науке. Явления природы: ветер, дождь, гроза. Географические сведения о своей местности и труде населения.

Ориентирование на местности. Горизонт, линии, стороны горизонта. Компас и правила пользования им.

Формы поверхности земли. Рельеф местности, его основные формы. Равнины, холмы, горы. Понятие о землетрясениях и вулканах. Овраги и их образование.

Вода на земле. Река и ее части. Горные и равнинные реки. Озера, водохранилища, пруды. Болота и их осушение. Родник и его образование. Колодец. Водопровод. Океаны и моря. Ураганы и штормы. Острова и полуострова. Водоемы нашей местности. Охрана воды от загрязнения.

План и карта. Масштаб. Условные знаки плана местности. План и географическая карта. Масштаб карты. Условные цвета и знаки физической карты. Физическая карта России.

Земной шар. Краткие сведения о Земле, Солнце и Луне. Планеты. Земля - планета. Освоение космоса. Глобус – модель земного шара. Земная ось, экватор, полюса. Физическая карта полушарий. Океаны и материки на глобусе и карте полушарий. Первые кругосветные путешествия. Значение

Солнца для жизни на Земле. Понятие о климате, его отличие от погоды. Основные типы климата. Пояса освещенности, их изображение на глобусе и карте полушарий. Природа тропического пояса. Природа умеренных и полярных поясов.

Положение России на глобусе, карте полушарий, физической карте. Границы России. Океаны и моря, омывающие берега России. Острова и полуострова России.

Формы поверхности России. Горы России. Реки и озера России.

География России. Общая характеристика природы и хозяйства России. Географическое положение России на карте мира. Морские и сухопутные границы. Европейская и азиатская части России. Разнообразие рельефа. Острова и полуострова. Административное деление России.

Полезные ископаемые, их месторождения, пути рационального использования. Типы климата в разных частях России. Водные ресурсы России, их использование. Экологические проблемы. Численность населения России, его размещение. Народы России.

Отрасли промышленности. Уровни развития европейской и азиатской частей России.

Природные зоны России. Зона арктических пустынь. Тундра. Лесная зона. Степи. Полупустыни и пустыни. Субтропики. Высотная поясность в горах.

География материков и океанов. Материки и океаны на глобусе и физической карте полушарий. Атлантический океан. Северный Ледовитый океан. Тихий океан. Индийский океан. Хозяйственное значение. Судостроение.

Африка, Австралия, Антарктида, Северная Америка, Южная Америка, Евразия: географическое положение и очертания берегов, острова и полуострова, рельеф, климат, реки и озера, природа материка, население и государства.

Государства Евразии. Политическая карта Евразии. Государства Евразии. Западная Европа, Южная Европа, Северная Европа, Восточная Европа. Центральная Азия. Юго-Западная Азия. Южная Азия. Восточная Азия. Юго-Восточная Азия. Россия.

Свой край. История возникновения. Положение на карте, границы. Рельеф. Полезные ископаемые и почвы нашей местности. Климат. Реки, пруды, озера, каналы нашей местности. Охрана водоемов. Растительный и животный мир нашей местности. Население нашего края. Национальные обычаи, традиции, национальная кухня. Промышленность нашей местности. Специализация сельского хозяйства. Транспорт нашего края. Архитектурно-исторические и культурные памятники нашего края.

Планируемые предметные результаты освоения учебного предмета «География»	
Минимальный уровень	Достаточный уровень
- представление об особенностях природы, жизни, культуры и хозяйственной деятельности	- применение элементарных практических умений и приемов работы

<p>людей, экологических проблемах России, разных материков и отдельных стран;</p> <ul style="list-style-type: none"> - владение приемами элементарного чтения географической карты: декодирование условных знаков карты; - определение направлений на карте; определение расстояний по карте при помощи масштаба; умение описывать географический объект по карте; - выделение, описание и объяснение существенных признаков географических объектов и явлений; - сравнение географических объектов, фактов, явлений, событий по заданным критериям; - использование географических знаний в повседневной жизни для объяснения явлений и процессов, адаптации к условиям территории проживания, соблюдения мер безопасности в случаях стихийных бедствий и техногенных катастроф. 	<p>с географической картой для получения географической информации;</p> <ul style="list-style-type: none"> - ведение наблюдений за объектами, процессами и явлениями географической среды, оценка их изменения в результате природных и антропогенных воздействий; - нахождение в различных источниках и анализ географической информации; - применение приборов и инструментов для определения количественных и качественных характеристик компонентов природы; - называние и показ на иллюстрациях изученных культурных и исторических памятников своего родного края.
--	--

**Федеральная рабочая программа
по учебному предмету «Основы социальной жизни»
предметной области «Человек и общество»
(V - IX классы)**

Пояснительная записка

Учебный предмет «Основы социальной жизни» имеет своей *целью* практическую подготовку обучающихся с умственной отсталостью (интеллектуальными нарушениями) к самостоятельной жизни и трудовой деятельности в ближайшем и более отдаленном социуме.

Основные *задачи*, которые призван решать этот учебный предмет, состоят в следующем:

- расширение кругозора обучающихся в процессе ознакомления с различными сторонами повседневной жизни;
- формирование и развитие навыков самообслуживания и трудовых навыков, связанных с ведением домашнего хозяйства;
- ознакомление с основами экономики ведения домашнего хозяйства и формирование необходимых умений;
- практическое ознакомление с деятельностью различных учреждений социальной направленности; формирование умений пользоваться услугами учреждений и предприятий социальной направленности;
- усвоение морально-этических норм поведения, выработка навыков общения (в том числе с использованием деловых бумаг);
- развитие навыков здорового образа жизни; положительных качеств и свойств личности.

Содержание учебного предмета «Основы социальной жизни»

Личная гигиена и здоровье. Значение личной гигиены для здоровья и жизни человека. Утренний и вечерний туалет: содержание, правила и приемы выполнения, значение. Личные (индивидуальные) вещи для совершения туалета (зубная щетка, мочалка, расческа, полотенце): правила хранения, уход. Правила содержания личных вещей.

Гигиена тела. Уход за телом. Уход за кожей рук и ногтями: значение чистоты рук; приемы обрезания ногтей на руках. Косметические средства для ухода кожей рук. Уход за кожей ног: необходимость ежедневного мытья ног; приемы обрезания ногтей на ногах.

Гигиенические требования к использованию личного белья (нижнее белье, носки, колготки).

Закаливание организма. Значение закаливания организма для поддержания здоровья человека. Способы закаливания. Воздушные и солнечные процедуры. Водные процедуры для закаливания. Способы и приемы выполнения различных видов процедур, физических упражнений. Утренняя гимнастика. Составление комплексов утренней гимнастики.

Уход за волосами. Средства для ухода за волосами: шампуни, кондиционеры, ополаскиватели. Виды шампуней в зависимости от типов волос. Средства для борьбы с перхотью и выпадением волос.

Гигиена зрения. Значение зрения в жизни и деятельности человека. Правила бережного отношения к зрению при выполнении различных видов деятельности: чтения, письма, просмотре телепередач, работы с компьютером.

Правила и приемы ухода за органами зрения. Способы сохранения зрения. Гигиенические правила письма, чтения, просмотра телепередач

Особенности соблюдения личной гигиены подростком. Правила и приемы соблюдения личной гигиены подростками (отдельно для девочек и мальчиков).

Негативное влияние на организм человека вредных веществ: табака, алкоголя, токсических и наркотических веществ. Вредные привычки и способы предотвращения их появления. Табакокурение и вред, наносимый здоровью человека. Наркотики и их разрушительное действие на организм человека.

Охрана здоровья. Виды медицинской помощи: доврачебная и врачебная.

Виды доврачебной помощи. Способы измерения температуры тела. Обработка ран, порезов и ссадин с применением специальных средств (раствора йода, бриллиантового зеленого («зеленки»). Профилактические средства для предупреждения вирусных и простудных заболеваний.

Лекарственные растения и лекарственные препараты первой необходимости в домашней аптечке. Виды, названия, способы хранения. Самолечение и его негативные последствия.

Первая помощь. Первая помощь при ушибах и травмах. Первая помощь при обморожениях, отравлениях, солнечном ударе. Меры по предупреждению несчастных случаев в быту.

Уход за больным на дому: переодевание, умывание, кормление больного.

Виды врачебной помощи на дому. Вызов врача на дом. Медицинские показания для вызова врача на дом. Вызов «скорой» или неотложной помощи. Госпитализация. Амбулаторный прием.

Документы, подтверждающие нетрудоспособность: справка и листок нетрудоспособности.

Жилище. Общее представление о доме. Типы жилых помещений в городе и сельской местности. Виды жилья: собственное и государственное. Домашний почтовый адрес. Коммунальные удобства в городе и сельской местности. Общие коммунальные удобства в многоквартирных домах (лифт, мусоропровод, домофон, почтовые ящики). Комнатные растения. Виды комнатных растений. Особенности ухода: полив, подкормка, температурный и световой режим. Горшки и кашпо для комнатных растений.

Домашние животные. Содержание животных (собак, кошек, птиц) в городской квартире: кормление, выгул, уход за внешним видом и здоровьем домашнего питомца. Домашние животные и птицы в сельской местности: виды домашних животных, особенности содержания и уход. Наиболее распространенные болезни некоторых животных. Ветеринарная служба.

Планировка жилища. Виды жилых комнат: гостиная, спальня, детская комната. Виды нежилых помещений: кухня, ванная комната, санузел. Назначение жилых комнат и нежилых (подсобных) помещений.

Кухня. Нагревательные приборы: виды плит в городской квартире; печь и плита в сельской местности; микроволновые печи. Правила техники безопасности пользования нагревательными приборами. Электробытовые приборы на кухне (холодильник, морозильник, мясорубка, овощерезка): назначение, правила использования и ухода, техника безопасности.

Кухонная утварь. Правила гигиены и хранения. Деревянный инвентарь. Уход за деревянными изделиями. Кухонная посуда: виды, функциональное назначение, правила ухода. Предметы для сервировки стола: назначение, уход. Посуда для сыпучих продуктов и уход за ней.

Кухонное белье: полотенца, скатерти, салфетки. Материал, из которого изготовлено кухонное белье (льняной, хлопчатобумажной, смесовая ткань). Правила ухода и хранения.

Кухонная мебель: названия, назначение.

Санузел и ванная комната. Оборудование ванной комнаты и санузла, его назначение. Правила безопасного поведения в ванной комнате.

Электробытовые приборы в ванной комнате: стиральные машины, фены для сушки волос. Правила пользования стиральными машинами; стиральные средства для машин (порошки, отбеливатели, кондиционеры),

условные обозначения на упаковках. Правила пользования стиральными машинами. Техника безопасности. Ручная стирка белья: замачивание, кипячение, полоскание. Стиральные средства для ручной стирки. Техника безопасности при использовании моющих средств. Магазины по продаже электробытовой техники (стиральных машин).

Мебель в жилых помещениях. Виды мебели в жилых помещениях и их назначение (мягкая, корпусная). Уход за мебелью: средства и правила ухода за различными видами мебели. Магазины по продаже различных видов мебели.

Убранство жилых комнат: зеркала, картины, фотографии; ковры, паласы; светильники. Правила ухода за убранством жилых комнат.

Уход за жилищем. Гигиенические требования к жилому помещению и меры по их обеспечению. Виды уборки жилища (сухая, влажная), инвентарь, моющие средства, электробытовые приборы для уборки помещений. Правила техники безопасности использования чистящих и моющих средств. Уборка санузла и ванной комнаты. Правила техники безопасности использования бытовых электроприборов по уборке жилого помещения. Уход за различными видами напольных покрытий. Ежедневная уборка. Сезонная уборка жилых помещений. Подготовка квартиры и дома к зиме и лету.

Насекомые и грызуны в доме: виды; вред, приносимый грызунами и насекомыми. Профилактика появления грызунов и насекомых в доме. Виды химических средств для борьбы с грызунами и насекомыми. Правила использования ядохимикатов и аэрозолей для профилактики и борьбы с грызунами и насекомыми. Предупреждение отравлений ядохимикатами.

Городские службы по борьбе с грызунами и насекомыми.

Одежда и обувь.

Одежда. Виды одежды в зависимости от пола и возраста, назначения (деловая, праздничная, спортивная), способа ношения (верхняя, нижняя), сезона (летняя, зимняя, демисезонная), вида тканей. Особенности разных видов одежды. Головные уборы: виды и назначение. Роль одежды и головных уборов для сохранения здоровья человека. Магазины по продаже различных видов одежды.

Значение опрятного вида человека.

Уход за одеждой. Хранение одежды: места для хранения разных видов одежды; правила хранения. Предупреждение появления вредителей на одежде (моли). Правила и приемы повседневного ухода за одеждой: стирка, глажение, чистка, починка. Ручная и машинная стирка изделий. Чтение условных обозначений на этикетках по стирке белья. Правила сушки белья из различных тканей. Чтение условных обозначений на этикетках. Электробытовые приборы для глажения: виды утюгов, правила использования. Глажение изделий из различных видов тканей. Правила и приемы глажения белья, брюк, спортивной одежды. Правила и приемы глажения блузок и рубашек. Правила пришивания пуговиц, крючков,

петель, зашивание распоровшегося шва Продление срока службы одежды: штопка, наложение заплат. Выведение пятен в домашних условиях. Виды пятновыводителей. Правила выведение мелких пятен в домашних условиях. Санитарно-гигиенические требования и правила техники безопасности при пользовании средствами для выведения пятен.

Предприятия бытового обслуживания. Прачечная. Виды услуг. Правила пользования прачечной. Прейскурант. Химчистка. Услуги химчистки. Правила приема изделий и выдачи изделий. Стоимость услуг в зависимости от вида одежды.

Выбор и покупка одежды. Выбор одежды при покупке в соответствии с назначением и необходимыми размерами. Подбор одежды в соответствии с индивидуальными особенностями.

Магазины по продаже одежды. Специализированные магазины по продаже одежды. Правила возврата или обмена купленного товара (одежды). Хранение чека. Гарантийные средства носки.

Обувь. Виды обуви: в зависимости от времени года, назначения (спортивная, домашняя, выходная), вида материалов (кожаная, резиновая, текстильная).

Магазины по продаже различных видов обуви. Порядок приобретения обуви в магазине: выбор, примерка, оплата. Гарантийный срок службы обуви, хранение чека или его копии.

Уход за обувью. Хранение обуви: способы и правила. Чистка обуви. Использование кремов для чистки обуви. Виды кремов для чистки обуви, их назначение. Сушка обуви. Правила ухода за обувью из различных материалов.

Предприятия бытового обслуживания. Ремонт обуви. Виды услуг. Прейскурант. Правила подготовки обуви для сдачи в ремонт. Правила приема и выдачи обуви.

Обувь и здоровье человека. Значение правильного выбора обуви для здоровья человека.

Питание. Организация питания семьи. Значение питания в жизни и деятельности людей. Влияние правильного питания на здоровье человека. Режим питания. Разнообразие продуктов, составляющих рацион питания.

Приготовление пищи. Место для приготовления пищи и его оборудование. Гигиена приготовления пищи.

Виды продуктов питания. Молоко и молочные продукты: виды, правила хранения. Значение кипячения молока. Виды блюд, приготовляемых на основе молока (каши, молочный суп).

Хлеб и хлебобулочные изделия. Виды хлебной продукции. Правила хранения хлебобулочных изделий. Вторичное использование черствого хлеба. Приготовление простых и сложных бутербродов и канапе.

Мясо и мясопродукты. Первичная обработка, правила хранения. Глубокая заморозка мяса. Размораживание мяса с помощью микроволновой печи.

Яйца, жиры. Виды жиров растительного и животного происхождения. Виды растительного масла (подсолнечное, оливковое, рапсовое). Правила хранения. Места для хранения жиров и яиц.

Овощи, плоды, ягоды и грибы. Правила хранения. Первичная обработка: мытье, чистка, резка. Свежие и замороженные продукты.

Мука и крупы. Виды муки (пшеничная, ржаная, гречневая); сорта муки (крупчатка, высший, первый и второй сорт). Правила хранения муки и круп. Виды круп. Вредители круп и муки. Просеивание муки.

Соль, сахар, пряности и приправы. Соль и ее значение для питания. Использование соли при приготовлении блюд. Сахар: его польза и вред. Виды пряностей и приправ. Хранение приправ и пряностей.

Чай и кофе. Виды чая. Способы заварки чая. Виды кофе. Польза и негативные последствия чрезмерного употребления чая и кофе.

Магазины по продаже продуктов питания. Основные отделы в продуктовых магазинах. Универсамы и супермаркеты (магазины в сельской местности). Специализированные магазины. Виды товаров: фасованные, на вес и в разлив. Порядок приобретения товаров в продовольственном магазине (с помощью продавца и самообслуживание). Срок годности продуктов питания (условные обозначения на этикетках). Стоимость продуктов питания. Расчет стоимости товаров на вес и разлив.

Рынки. Виды продовольственных рынков: крытые и закрытые, постоянно действующие и сезонные. Основное отличие рынка от магазина.

Прием пищи. Первые, вторые и третьи блюда: виды, значение.

Завтрак. Блюда для завтрака; горячий и холодный завтраки. Бутерброды. Каши. Блюда из яиц (яйца отварные; яичница-глазунья). Напитки для завтрака. Составление меню для завтрака. Отбор необходимых продуктов для приготовления завтрака. Приготовление некоторых блюд для завтрака. Стоимость и расчет продуктов для завтрака. Посуда для завтрака. Сервировка стола.

Обед. Питательная ценность овощей, мяса, рыбы, фруктов. Овощные салаты: виды, способы приготовления. Супы (виды, способы приготовления). Мясные блюда (виды, способы приготовления). Рыбные блюда (виды, способы приготовления). Гарниры: овощные, из круп, макаронных изделий. Фруктовые напитки: соки, нектары. Составление меню для обеда. Отбор необходимых продуктов для приготовления обеда. Стоимость и расчет продуктов для обеда. Посуда для обедов. Праздничный обед. Сервирование стола для обеда. Правила этикета за столом.

Ужин. Блюда для ужина; холодный и горячий ужин. Составление меню для холодного ужина. Отбор продуктов для холодного ужина. Приготовление несложных салатов и холодных закусок. Стоимость и расчет продуктов для холодного ужина. Составление меню для горячего ужина. Отбор продуктов для горячего ужина. Стоимость и расчет продуктов для горячего ужина.

Изделия из теста. Виды теста: дрожжевое, слоеное, песочное. Виды изделий из теста: пирожки, булочки, печенье. Приготовление изделий из теста. Составление и запись рецептов. Приготовление изделий из замороженного теста. Приготовление

Домашние заготовки. Виды домашних заготовок: варка, сушка, соление, маринование. Глубокая заморозка овощей и фруктов. Меры предосторожности при употреблении консервированных продуктов. Правила первой помощи при отравлении. Варенье из ягод и фруктов.

Транспорт. Городской транспорт. Виды городского транспорта. Оплата проезда на всех видах городского транспорта. Правила поведения в городском транспорте.

Проезд из дома в образовательную организацию. Выбор рационального маршрута проезда из дома в разные точки населенного пункта. Расчет стоимости проезда.

Пригородный транспорт. Виды: автобусы пригородного сообщения, электрички. Стоимость проезда. Расписание.

Междугородний железнодорожный транспорт. Вокзалы: назначение, основные службы. Платформа, перрон, путь. Меры предосторожности по предотвращению чрезвычайных ситуаций на вокзале. Расписание поездов. Виды пассажирских вагонов.

Междугородний автотранспорт. Автовокзал, его назначение. Основные автобусные маршруты. Расписание, порядок приобретения билетов, стоимость проезда.

Водный транспорт. Значение водного транспорта. Пристань. Порт.

Авиационный транспорт. Аэропорты, аэровокзалы.

Средства связи. Основные средства связи: почта, телефон, телевидение, радио, компьютер. Назначение, особенности использования.

Почта. Работа почтового отделения связи «Почта России». Виды почтовых отправлений: письмо, бандероль, посылка.

Письма. Деловые письма: заказное, с уведомлением. Личные письма. Порядок отправления писем различного вида. Стоимость пересылки.

Бандероли. Виды бандеролей: простая, заказная, ценная, с уведомлением. Порядок отправления. Упаковка. Стоимость пересылки.

Посылки. Виды упаковок. Правила и стоимость отправления.

Телефонная связь. Виды телефонной связи: проводная (фиксированная), беспроводная (сотовая). Влияние на здоровье излучений мобильного телефона. Культура разговора по телефону. Номера телефонов экстренной службы. Правила оплаты различных видов телефонной связи. Сотовые компании, тарифы.

Интернет-связь. Электронная почта. Видеосвязь (скайп). Особенности, значение в современной жизни.

Денежные переводы. Виды денежных переводов. Стоимость отправления.

Предприятия, организации, учреждения. Образовательные организации. Местные и промышленные и сельскохозяйственные предприятия. Названия предприятия, вид деятельности, основные виды выпускаемой продукции, профессии рабочих и служащих.

Исполнительные органы государственной власти (города, района). Муниципальные власти. Структура, назначение.

Семья. Родственные отношения в семье. Состав семьи. Фамилии, имена, отчества ближайших родственников; возраст; дни рождения. Место работы членов семьи, должности, профессии. Взаимоотношения между родственниками. Распределение обязанностей в семье. Помощь старших младшим: домашние обязанности.

Культура межличностных отношений (дружба и любовь; культура поведения влюбленных; выбор спутника жизни; готовность к браку; планирование семьи).

Семейный досуг. Виды досуга: чтение книг, просмотр телепередач, прогулки, правильная, рациональная организация досуга. Любимые и нелюбимые занятия в свободное время.

Досуг как источник получения новых знаний: экскурсии, прогулки, посещения музеев, театров.

Досуг как средство укрепления здоровья: туристические походы; посещение спортивных секций.

Досуг как развитие постоянного интереса к какому-либо виду деятельности (хобби): коллекционирование чего-либо, фотография.

Отдых. Отдых и его разновидности. Необходимость разумной смены работы и отдыха. Отдых и бездеятельность. Летний отдых. Виды проведения летнего отдыха, его планирование. Бюджет отдыха. Подготовка к летнему отдыху: выбор места отдыха, определение маршрута, сбор необходимых вещей.

Экономика домашнего хозяйства. Бюджет семьи. Виды и источники дохода. Определение суммы доходов семьи на месяц. Основные статьи расходов. Планирование расходов на месяц по отдельным статьям. Планирование дорогостоящих покупок.

Планируемые предметные результаты освоения учебного предмета «Основы социальной жизни»	
Минимальный уровень	Достаточный уровень
<ul style="list-style-type: none"> - представления о разных группах продуктов питания; - знание отдельных видов продуктов питания, относящихся к различным группам; понимание их значения для здорового образа жизни человека; - приготовление несложных видов блюд под руководством педагогического работника; - представления о санитарно-гигиенических требованиях к процессу приготовления пищи; соблюдение требований техники безопасности 	<ul style="list-style-type: none"> - знание способов хранения и переработки продуктов питания; - составление ежедневного меню из предложенных продуктов питания; - самостоятельное приготовление несложных знакомых блюд; - самостоятельное совершение покупок товаров ежедневного назначения; - соблюдение правил личной гигиены по уходу за полостью рта, волосами, кожей рук;

<p>при приготовлении пищи;</p> <ul style="list-style-type: none"> - знание отдельных видов одежды и обуви, некоторых правил ухода за ними; - соблюдение усвоенных правил в повседневной жизни; - знание правил личной гигиены и их выполнение под руководством взрослого; - знание названий предприятий бытового обслуживания и их назначения; - решение типовых практических задач под руководством педагогического работника посредством обращения в предприятия бытового обслуживания; - знание названий торговых организаций, их видов и назначения; - совершение покупок различных товаров под руководством взрослого; - первоначальные представления о статьях семейного бюджета; - представления о различных видах средств связи; - знание и соблюдение правил поведения в общественных местах (магазинах, транспорте, музеях, медицинских учреждениях); - знание названий организаций социальной направленности и их назначения. 	<ul style="list-style-type: none"> - соблюдение правила поведения в доме и общественных местах; - представления о морально-этических нормах поведения; - некоторые навыки ведения домашнего хозяйства (уборка дома, стирка белья, мытье посуды); - навыки обращения в различные медицинские учреждения (под руководством взрослого); - пользование различными средствами связи для решения практических житейских задач; - знание основных статей семейного бюджета; - коллективный расчет расходов и доходов семейного бюджета; - составление различных видов деловых бумаг под руководством педагогического работника с целью обращения в различные организации социального назначения.
---	---

**Федеральная рабочая программа
по учебному предмету «Мир истории»
предметной области «Человек и общество»
(VI класс)**

Пояснительная записка

В *основу* изучения предмета «Мир истории» положен *принцип* цивилизационного анализа исторических фактов, позволяющий на конкретных примерах познакомить обучающихся с историей развития человека и человеческой цивилизации. Такой подход позволяет создать условия для формирования нравственного сознания, усвоения и накопления обучающимися социального опыта, коррекции и развития высших психических функций.

Цель изучения предмета «Мир истории» заключается в подготовке обучающихся к усвоению курса «История Отечества» в VII - XI классах. Для достижения поставленной цели необходимо решить следующие **задачи**:

- формирование первоначальных представлений об особенностях жизни, быта, труда человека на различных исторических этапах его развития;
- формирование первоначальных исторических представлений о «историческом времени» и «историческом пространстве»;

- формирование исторических понятий: «век», «эпоха», «община» и некоторых других;
- формирование умения работать с «лентой времени»;
- формирование умения анализировать и сопоставлять исторические факты;
- делать простейшие выводы и обобщения;
- воспитание интереса к изучению истории.

Содержание учебного предмета «Мир истории»

Представление о себе и окружающем мире.

Твое имя, отчество, фамилия. История имени. Возникновение и значение имен. Отчество в имени человека. Происхождение фамилий. Семья: близкие и дальние родственники. Поколения, предки, потомки, родословная. Даты жизни. Понятие о биографии. Твоя биография.

Дом, в котором ты живешь. Место нахождения твоего дома (регион, город, поселок, село и другие), кто и когда его построил. Твои соседи.

Пословицы и поговорки о доме, семье, соседях.

История улицы. Названия улиц, их происхождение. Улица твоего дома, твоей образовательной организации.

Местность, где мы живем. Происхождение названия местности. Край (область, республика), в котором мы живем; главный город края, области, республики; национальный состав, основные занятия жителей.

Россия – страна, в которой мы живем: ее столица, население, национальный состав. Республики в составе Российской Федерации. Государственные символы Российской Федерации. Руководитель страны (Президент Российской Федерации).

Большая и малая родина.

Другие страны мира (обзорно, с примерами). Планета, на которой мы живем.

Представления о времени в истории.

Представление о времени как о прошлом, настоящем и будущем. Понятия: вчера, сегодня, завтра. Меры времени. Измерение времени. Календарь (происхождение, виды).

Представление об историческом времени: век, (столетие), тысячелетие, историческая эпоха (общее представление). «Лента времени». Краткие исторические сведения о названии месяцев (римский календарь, русский земледельческий календарь). Части века: начало века, середина века, конец века, граница двух веков (конец одного века и начало другого); текущий век, тысячелетие. Основные события XX века (обзорно, с примерами). Новое тысячелетие (XXI век).

Начальные представления об истории.

История – наука о прошлом (о жизни и деятельности людей в прошлом). Значение исторических знаний для людей. Историческая память России.

Науки, помогающие добывать исторические сведения: археология, этнография, геральдика, нумизматика (элементарные представления на конкретных примерах).

Источники исторических знаний: вещественные (предметы быта; памятники зодчества, строительства и архитектуры; живопись), устные (фольклор), письменные (летописи, старинные книги, надписи и рисунки). Архивы и музеи (виды музеев). Библиотеки.

Историческое пространство. Историческая карта.

История Древнего мира

Версии о появлении человека на Земле (научные, религиозные). Отличие человека от животного.

Время появления первобытных людей, их внешний вид, среда обитания, отличие от современных людей.

Стадный образ жизни древних людей. Занятия. Древние орудия труда. Каменный век.

Постепенные изменения во внешнем облике. Зарождение речи. Совершенствование орудий труда и занятий. Защита от опасностей. Образ жизни и виды деятельности. Причины зарождения религиозных верований. Язычество.

Изменение климата Земли, наступление ледников. Смена образа жизни древних людей из-за климатических условий: борьба за выживание. Способы охоты на диких животных. Приручение диких животных. Пища и одежда древнего человека.

Конец ледникового периода и расселение людей по миру. Влияние различных климатических условий на изменения во внешнем облике людей. Развитие земледелия, скотоводства. Появление новых орудий труда. Начало бронзового века. Оседлый образ жизни. Коллективы древних людей: семья, община, род, племя.

Возникновение имущественного и социального неравенства, выделение знати.

Зарождение обмена, появление денег. Первые города. Создание человеком искусственной среды обитания. Возникновение древнейших цивилизаций.

История вещей и дел человека (от древности до наших дней):

История освоения человеком огня, энергии. Источники огня в природе. Способы добычи огня древним человеком. Очаг. Причины сохранения огня древним человеком, культ огня. Использование огня для жизни: тепло, пища, защита от диких животных.

Использование огня в производстве: изготовление посуды, орудий труда, выплавка металлов, приготовление пищи.

Огонь в военном деле. Изобретение пороха. Последствия этого изобретения в истории войн.

Огонь и энергия. Виды энергии: электрическая, тепловая, атомная (общие представления). Изобретение электричества как новый этап в

жизни людей. Современные способы получения большого количества энергии. Экологические последствия при получении тепловой энергии от сжигания полезных ископаемых (угля, торфа, газа), лесов. Роль энергетических ресурсов Земли для жизни человечества.

История использования человеком воды.

Вода в природе. Значение воды в жизни человека. Охрана водных угодий.

Причины поселения древнего человека на берегах рек, озер, морей. Рыболовство. Передвижение человека по воде. Судостроение, история мореплавания, открытие новых земель (общие представления).

Вода и земледелие. Поливное земледелие, причины его возникновения. Роль поливного земледелия в истории человечества.

Использование человеком воды для получения энергии: водяное колесо, гидроэлектростанция. Использование воды при добыче полезных ископаемых.

Профессии людей, связанные с освоением энергии и водных ресурсов.

История жилища человека.

Понятие о жилище. История появления жилища человека. Первые жилища: пещеры, шалаш, земляные укрытия. Сборно-разборные жилища. Материалы, используемые для строительства жилья у разных народов (чумы, яранги, вигвамы, юрты). История совершенствования жилища. Влияние климата и национальных традиций на строительство жилья и других зданий. Архитектурные памятники в строительстве, их значение для изучения истории.

История появления мебели.

Назначение и виды мебели, материалы для ее изготовления.

История появления первой мебели. Влияние исторических и национальных традиций на изготовление мебели. Изготовление мебели как искусство. Современная мебель. Профессии людей, связанные с изготовлением мебели.

История питания человека.

Питание как главное условие жизни любого живого организма. Уточнение представлений о пище человека в разные периоды развития общества.

Добывание пищи древним человеком как борьба за его выживание. Способы добывания: собирательство, бортничество, рыболовство, охота, земледелие, скотоводство. Приручение человеком животных. Значение домашних животных в жизни человека.

История хлеба и хлебопечения.

Способы хранения и накопления продуктов питания.

Влияние природных условий на традиции приготовления пищи у разных народов. Употребление пищи как необходимое условие сохранения здоровья и жизни человека.

История появления посуды.

Посуда, ее назначение. Материалы для изготовления посуды. История появления посуды. Глиняная посуда. Гончарное ремесло, изобретение гончарного круга, его значение для развития производства глиняной посуды. Народные традиции в изготовлении глиняной посуды.

Деревянная посуда. История появления и использования деревянной посуды, ее виды. Преимущества деревянной посуды для хранения продуктов, народные традиции ее изготовления.

Посуда из других материалов. Изготовление посуды как искусство.

Профессии людей, связанные с изготовлением посуды.

История появления одежды и обуви.

Уточнение представлений об одежде и обуви, их функциях. Материалы для изготовления одежды и обуви. Различия в мужской и женской одежде.

Одежда как потребность защиты человеческого организма от неблагоприятных условий среды. Виды одежды древнего человека. Способы изготовления, материалы, инструменты. Совершенствование видов одежды в ходе развития земледелия и скотоводства, совершенствование инструментов для изготовления одежды. Влияние природных и климатических условий на изготовление одежды. Народные традиции изготовления одежды. Изготовление одежды как искусство. Изменения в одежде и обуви в разные времена у разных народов. Образцы народной одежды (на примере региона).

История появления обуви. Влияние климатических условий на возникновение разных видов обуви. Обувь в разные исторические времена: лапти, сапоги, туфли, сандалии.

Профессии людей, связанные с изготовлением одежды и обуви.

История человеческого общества.

Представления древних людей об окружающем мире. Освоение человеком морей и океанов, открытие новых земель, изменение представлений о мире.

Истоки возникновения мировых религий: иудаизм, христианство, буддизм, ислам. Значение религии для духовной жизни человечества.

Зарождение науки, важнейшие человеческие изобретения.

Направления в науке: астрономия, математика, география. Изменение среды и общества в ходе развития науки.

Значение устного творчества для истории: сказания, легенды, песни, пословицы, поговорки. История возникновения письма. Виды письма: предметное письмо, клинопись, иероглифическое письмо. Латинский и славянский алфавит. История книги и книгопечатания.

Культура и человек как носитель культуры. Искусство как особая сфера человеческой деятельности.

Виды и направления искусства.

Условия для возникновения государства. Аппарат власти. Право, суд, армия. Гражданин. Виды государств: монархия, диктатура, демократическая республика. Политика государства, гражданские свободы, государственные законы.

Экономика как показатель развития общества и государства. История денег, торговли. Государства богатые и бедные.

Войны. Причины возникновения войн. Исторические уроки войн.

Рекомендуемые виды практических заданий:

- заполнение анкет;
- рисование по темам: «Моя семья», «Мой дом», «Моя улица»;
- составление устных рассказов о себе, членах семьи, родственниках, друзьях;
- составление автобиографии и биографий членов семьи (под руководством педагогического работника);
- составление генеалогического древа (рисунок);
- рисование Государственного флага, прослушивание Государственного гимна;
- изображение схем сменяемости времен года;
- составление календаря на неделю, месяц: изображение «ленты времени» одного столетия, одного тысячелетия, ориентировка на «ленте времени»;
- объяснение смысла пословиц и поговорок о времени, временах года, о человеке и времени;
- чтение и пересказ адаптированных текстов по изучаемым темам;
- рассматривание и анализ иллюстраций, альбомов с изображениями гербов, монет, археологических находок, архитектурных сооружений, относящихся к различным историческим эпохам;
- экскурсии в краеведческий и исторический музеи;
- ознакомление с историческими памятниками, архитектурными сооружениями;
- просмотр фильмов о культурных памятниках;
- викторины на темы: «С чего начинается Родина?», «Моя семья», «Мой род», «Я и мои друзья», «Страна, в которой я живу», «События прошлого», «Время, в котором мы живем», «История одного памятника», «История в рассказах очевидцев», «Исторические памятники нашего города».

Планируемые предметные результаты освоения учебного предмета «Мир истории»	
Минимальный уровень	Достаточный уровень
- понимание доступных исторических фактов; использование некоторых усвоенных понятий в активной речи; - последовательные ответы на вопросы, выбор правильного ответа из ряда предложенных вариантов;	- знание изученных понятий и наличие представлений по всем разделам программы; - использование усвоенных исторических понятий в самостоятельных высказываниях; - участие в беседах по основным темам

<ul style="list-style-type: none"> - использование помощи педагогического работника при выполнении учебных задач, самостоятельное исправление ошибок; - усвоение элементов контроля учебной деятельности (с помощью памяток, инструкций, опорных схем); - адекватное реагирование на оценку учебных действий. 	<ul style="list-style-type: none"> программы; - высказывание собственных суждений и личностное отношение к изученным фактам; - понимание содержания учебных заданий, их выполнение самостоятельно или с помощью педагогического работника; - владение элементами самоконтроля при выполнении заданий; - владение элементами оценки и самооценки; - проявление интереса к изучению истории.
--	--

**Федеральная рабочая программа
по учебному предмету «История Отечества»
предметной области «Человек и общество»
(VII - IX класс)**

Пояснительная записка

Предмет «История Отечества» играет важную роль в процессе развития и воспитания личности обучающихся с умственной отсталостью (интеллектуальными нарушениями), формирования гражданской позиции обучающихся, воспитания их в духе патриотизма и уважения к своей Родине, ее историческому прошлому.

Основные **цели** изучения данного предмета «История Отечества»:

- формирование нравственного сознания развивающейся личности обучающихся с умственной отсталостью (интеллектуальными нарушениями), способных к определению своих ценностных приоритетов на основе осмысления исторического опыта своей страны;
- развитие умения применять исторические знания в учебной и социальной деятельности;
- развитие нарушенных при умственной отсталости высших психических функций.

Достижение этих целей будет способствовать социализации обучающихся с интеллектуальным недоразвитием.

Основные **задачи** изучения предмета:

- овладение обучающимися знаниями о выдающихся событиях и деятелях отечественной истории;
- формирование у обучающихся представлений о жизни, быте, труде людей в разные исторические эпохи;
- формирование представлений о развитии российской культуры, ее выдающихся достижениях, памятниках;
- формирование представлений о постоянном развитии общества, связи прошлого и настоящего;
- усвоение обучающимися терминов и понятий, знание которых необходимо для понимания хода развития истории;
- формирование интереса к истории как части общечеловеческой культуры, средству познания мира и самопознания;

- формирование у обучающихся умений применять исторические знания для осмысления сущности современных общественных явлений, в общении с другими людьми в современном поликультурном, полиэтничном и многоконфессиональном обществе;

- воспитание обучающихся в духе патриотизма, уважения к своему Отечеству;

- воспитание гражданственности и толерантности;

- коррекция и развитие познавательных психических процессов.

Содержание учебного предмета «История Отечества»

Введение в историю.

Что такое история. Что изучает история Отечества. Вещественные, устные и письменные памятники истории. Наша Родина – Россия. Наша страна на карте. Государственные символы России. Глава нашей страны. История края - часть истории России. Как изучается родословная людей. Моя родословная. Счет лет в истории. «Лента времени».

История нашей страны древнейшего периода.

Древнейшие поселения на территории Восточно-Европейской равнины. Восточные славяне - предки русских, украинцев и белорусов. Родоплеменные отношения восточных славян. Славянская семья и славянский поселок. Основные занятия, быт, обычаи и верования восточных славян. Взаимоотношения с соседними народами и государствами. Объединение восточных славян под властью Рюрика.

Русь в IX - I половине XII века.

Образование государства восточных славян - Древней Руси. Формирование княжеской власти. Первые русские князья, их внутренняя и внешняя политика. Крещение Руси при князе Владимире: причины и значение.

Социально-экономический и политический строй Древней Руси. Земельные отношения. Жизнь и быт людей. Древнерусские города, развитие ремесел и торговли. Политика Ярослава Мудрого и Владимира Мономаха.

Древнерусская культура.

Распад Руси. Борьба с иноземными завоевателями (XII - XIII века).

Причины распада единого государства Древняя Русь. Образование земель - самостоятельных государств, особенности их социально-политического и культурного развития. Киевское княжество. Владимиро-Суздальское княжество. Господин Великий Новгород. Культура Руси в XII - XIII веках.

Русь между Востоком и Западом. Монгольские кочевые племена. Сражение на Калке. Нашествие монголов на Русь. Походы войск Чингисхана и хана Батыея. Героическая оборона русских городов. Значение противостояния Руси монгольскому завоеванию. Русь и Золотая Орда. Борьба населения русских земель против ордынского владычества.

Отношения Новгорода с западными соседями. Борьба с рыцарями-крестоносцами. Князь Александр Ярославич. Невская битва. Ледовое побоище.

Начало объединения русских земель (XIV - XV века).

Возвышение Москвы при князе Данииле Александровиче. Московский князь Иван Калита и его политика. Расширение территории Московского княжества. Превращение Москвы в духовный центр русской земли. Князь Дмитрий Донской и Сергей Радонежский. Куликовская битва, ее значение.

Объединение земель Северо-Восточной Руси вокруг Москвы. Князь Иван III. Освобождение от иноземного господства. Образование единого Русского государства и его значение. Становление самодержавия. Система государственного управления. Культура и быт Руси в XIV - XV вв.

Россия в XVI - XVII веках.

Расширение государства Российского при Василии III. Русская православная церковь в Российском государстве. Первый русский царь Иван IV Грозный. Система государственного управления при Иване Грозном. Опричнина: причины, сущность, последствия. Внешняя политика Московского государства в XVI веке. Присоединение Поволжья, покорение Сибири. Строительство сибирских городов. Быт простых и знатных людей.

Москва – столица Российского государства. Московский Кремль при Иване Грозном. Развитие просвещения, книгопечатания, зодчества, живописи. Быт, нравы, обычаи.

Россия на рубеже XVI - XVII веков. Царствование Бориса Годунова. Смутное время. Самозванцы. Восстание под предводительством И. Болотникова. Освободительная борьба против интервентов. Ополчение К. Минина и Д. Пожарского. Подвиг И. Сусанина. Освобождение Москвы. Начало царствования династии Романовых.

Правление первых Романовых. Конец Смутного времени. Открытие новых земель. Русские первопроходцы. Крепостные крестьяне. Крестьянское восстание под предводительством С. Разина. Власть и церковь. Церковный раскол. Внешняя политика России в XVII веке. Культура и быт России в XVII веке.

Россия в XVIII веке.

Начало царствования Петра I. Азовские походы. «Великое посольство» Петра I. Создание российского флота и борьба за выход к Балтийскому и Черному морям. Начало Северной войны. Строительство Петербурга. Создание регулярной армии. Полтавская битва: разгром шведов. Победы русского флота. Окончание Северной войны. Петр I - первый российский император. Личность Петра I Великого. Реформы государственного управления, губернская реформа. Оппозиция реформам Петра I, дело царевича Алексея. Экономические преобразования в стране. Нововведения в культуре. Развитие науки и техники. Итоги и цена петровских преобразований.

Дворцовые перевороты: внутренняя и внешняя политика преемников Петра I. Российская Академия наук и деятельность М.В. Ломоносова. И.И. Шувалов - покровитель просвещения, наук и искусства. Основание первого Российского университета и Академии художеств.

Правление Екатерины II – просвещенный абсолютизм. Укрепление императорской власти. Развитие промышленности, торговли, рост городов. «Золотой век дворянства». Положение крепостных крестьян, усиление крепостничества. Восстание под предводительством Е. Пугачева и его значение. Русско-турецкие войны второй половины XVIII века, их итоги. Присоединение Крыма и освоение Новороссии. А.В. Суворов, Ф.Ф. Ушаков. Культура и быт России во второй половине XVIII века. Русские изобретатели и умельцы, развитие исторической науки, литературы, искусства.

Правление Павла I.

Россия в первой половине XIX века.

Россия в начале XIX века. Приход к власти Александра I. Внутренняя и внешняя политика России. Отечественная война 1812 г. Основные этапы и сражения войны. Бородинская битва. Герои войны (М.И. Кутузов, М.Б. Барклай-де-Толли, П.И. Багратион, Н.Н. Раевский, Д.В. Давыдов). Причины победы России в Отечественной войне. Народная память о войне 1812 г.

Правление Александра I. Движение декабристов: создание тайных обществ в России, их участники. Вступление на престол Николая I. Восстание декабристов на Сенатской площади в Санкт-Петербурге. Суд над декабристами. Значение движения декабристов.

Правление Николая I. Преобразование и укрепление государственного аппарата. Введение военных порядков во все сферы жизни общества. Внешняя политика России. Крымская война 1853 - 1856 гг. Итоги и последствия войны.

«Золотой век» русской культуры первой половины XIX века. Развитие науки, техники, живописи, архитектуры, литературы, музыки. Выдающиеся деятели культуры (А.С. Пушкин, М.Ю. Лермонтов, Н.В. Гоголь, М.И. Глинка, В.А. Тропинин, К.И. Росси).

Россия во второй половине XIX - начале XX века.

Правление Александра II. Отмена крепостного права, его значение. Жизнь крестьян после отмены крепостного права. Социально-экономическое развитие России. Реформы, связанные с преобразованием жизни в стране (городская, судебная, военная реформы, открытие начальных народных училищ). Убийство Александра II.

Приход к власти Александра III. Развитие российской промышленности, формирование русской буржуазии. Положение и жизнь рабочих. Появление революционных кружков. Жизнь и быт русских купцов, городского и сельского населения. Наука и культура во второй половине XIX века. Великие имена: И.С. Тургенев, Ф.М. Достоевский,

Л.Н. Толстой, В.И. Суриков, П.И. Чайковский, А.С. Попов, А.Ф. Можайский.

Начало правления Николая II. Промышленное развитие страны. Положение основных групп населения. Стачки и забастовки рабочих. Русско-японская война 1904 - 1905 гг.: основные сражения. Причины поражения России в войне. Воздействие войны на общественную и политическую жизнь страны.

Первая русская революция 1905 - 1907 гг. Кровавое воскресенье 9 января 1905 г. - начало революции, основные ее события. «Манифест 17 октября 1905 года». Поражение революции, ее значение. Реформы П.А. Столыпина и их итоги.

«Серебряный век» русской культуры. Выдающиеся деятели культуры: А.М. Горький, В.А. Серов, Ф.И. Шаляпин, Анна Павлова. Появление первых кинофильмов в России.

Россия в Первой мировой войне. Героизм и самоотверженность русских солдат. Победы и поражения русской армии в ходе военных действий. Брусиловский прорыв. Подвиг летчика П.Н. Нестерова. Экономическое положение в стране. Отношение к войне в обществе.

Россия в 1917 - 1921 годах.

Революционные события 1917 года. Февральская революция и отречение царя от престола. Временное правительство. А.Ф. Керенский. Создание Петроградского Совета рабочих депутатов. Двоевластие. Обстановка в стране в период двоевластия. Октябрь 1917 года в Петрограде. II Всероссийский съезд Советов. Образование Совета Народных Комиссаров (СНК) во главе с В.И. Лениным. Принятие первых декретов «О мире» и «О земле». Установление советской власти в стране и образование нового государства - Российской Советской Федеративной Социалистической Республики (РСФСР). Принятие первой Советской Конституции - Основного Закона РСФСР. Судьба семьи Николая II.

Гражданская война в России: предпосылки, участники, основные этапы вооруженной борьбы. Борьба между «красными» и «белыми». Положение населения в годы войны. Интервенция. Окончание и итоги Гражданской войны. Экономическая политика советской власти во время Гражданской войны: «военный коммунизм». Экономический и политический кризис в конце 1920 - начале 1921 г. Массовые выступления против политики власти (крестьянские восстания, восстание в Кронштадте). Переход к новой экономической политике, положительные и отрицательные результаты нэпа.

СССР в 20-е - 30-е годы XX века.

Образование СССР. Первая Конституция (Основной Закон) СССР 1924 года. Система государственного управления СССР. Смерть первого главы Советского государства - В. И. Ленина. Концентрация всей полноты партийной и государственной власти в руках И.В. Сталина. Культ личности Сталина. Массовые репрессии. ГУЛАГ. Последствия репрессий.

Индустриализация страны, первые пятилетние планы. Стройки первых пятилеток (Днепрогэс, Магнитка, Турксиб, Комсомольск-на-Амуре). Роль рабочего класса в индустриализации. Стахановское движение. Ударничество.

Коллективизация сельского хозяйства: ее насильственное осуществление, экономические и социальные последствия. Создание колхозов. Раскулачивание. Гибель крепких крестьянских хозяйств. Голод на селе.

Новая Конституция СССР 1936 года. Ее значение. Изменения в системе государственного управления СССР. Образование новых республик и включение их в состав СССР. Политическая жизнь страны в 30-е годы. Основные направления внешней политики Советского государства в 1920 - 1930-е годы. Укрепление позиций страны на международной арене.

Культура и духовная жизнь в стране в 1920-е - 1930-е гг. «Культурная революция»: задачи и направления. Ликвидация неграмотности, создание системы народного образования. Развитие советской науки, выдающиеся научные открытия (И.П. Павлов, К.А. Тимирязев, К.Э. Циолковский) Идеологический контроль над духовной жизнью общества. Русская эмиграция. Политика власти в отношении религии и церкви. Жизнь и быт советских людей в 20-е - 30-е годы.

СССР во Второй мировой и Великой Отечественной войне 1941 - 1945 годов.

СССР накануне Второй мировой войны. Мероприятия по укреплению обороноспособности страны. Первое военное столкновение между японскими и советскими войсками в 1938 г. Советско-германский договор о ненападении. Советско-финляндская война 1939 - 1940 годов, ее итоги. Начало Второй мировой войны, нападение Германии на Польшу и наступление на Запад, подготовка к нападению на СССР.

Нападение Германии на Советский Союз. Начало Великой Отечественной войны. Героическая оборона Брестской крепости. Первые неудачи Красной армии, героическая защита городов на пути отступления советских войск. Битва за Москву, ее историческое значение. Маршал Г.К. Жуков. Герои-панфиловцы.

Героизм тружеников тыла. «Все для фронта! Все для победы!». Создание новых вооружений советскими военными конструкторами. Блокада Ленинграда и мужество ленинградцев. Города-герои.

Сталинградская битва. Начало коренного перелома в ходе Великой Отечественной войны. Зверства фашистов на оккупированной территории, и в концентрационных лагерях. Подвиг генерала Д.М. Карбышева. Борьба советских людей на оккупированной территории. Партизанское движение. Герои-подпольщики и партизаны. Битва на Курской дуге. Мужество и героизм советских солдат. Отступление немецких войск по всем фронтам. Наука и культура в годы войны.

Создание антигитлеровской коалиции. Открытие второго фронта в Европе в конце войны. Изгнание захватчиков с советской земли, освобождение народов Европы. Битва за Берлин. Капитуляция Германии. Решающий вклад СССР в разгром гитлеровской Германии. Завершение Великой Отечественной войны. День Победы - 9 мая 1945 года.

Вступление СССР в войну с Японией. Военные действия США против Японии в 1945 г. Атомная бомбардировка Хиросимы и Нагасаки. Капитуляция Японии. Окончание Второй мировой войны. Нюрнбергский процесс. Героические и трагические уроки войны. Причины победы советского народа. Советские полководцы (Г.К. Жуков, К.К. Рокоссовский, А.М. Василевский, И.С. Конев), герои войны. Великая Отечественная война 1941 - 1945 гг. в памяти народа, произведениях искусства.

Советский Союз в 1945 - 1991 годах.

Возрождение Советской страны после войны. Трудности послевоенной жизни. Восстановление разрушенных городов. Возрождение и развитие промышленности. Положение в сельском хозяйстве. Жизнь и быт людей в послевоенное время, судьбы солдат, вернувшихся с фронта. Новая волна репрессий. Голод 1946 - 1947 гг. Внешняя политика СССР в послевоенные годы. Укрепление статуса СССР как великой мировой державы. Формирование двух военно-политических блоков. Начало «холодной войны». Политика укрепления социалистического лагеря.

Смерть И.В. Сталина. Борьба за власть. Приход к власти Н.С. Хрущева. Осуждение культа личности, начало реабилитации репрессированных. Реформы Н.С. Хрущева. Освоение целины. Жилищное строительство. Жизнь советских людей в годы правления Н.С. Хрущева. Выработка новых подходов к внешней политике. Достижения в науке и технике в 50 - 60-е годы. Исследование атомной энергии. Выдающиеся ученые И.В. Курчатов, М.В. Келдыш, А.Д. Сахаров. Освоение космоса и полет первого человека. Ю.А. Гагарин. Первая женщина космонавт В.В. Терешкова. Хрущевская «оттепель». Противоречия внутриполитического курса Н.С. Хрущева, его отставка.

Экономическая и социальная политика Л.И. Брежнева. Экономический спад. Конституция СССР 1977 г. Внешняя политика Советского Союза в 70-е годы. Война в Афганистане. XXII-летние Олимпийские игры в Москве. Ухудшение материального положения населения и морального климата в стране. Советская культура, жизнь и быт советских людей в 70-е - начале 80-х годов XX века.

Смерть Л.И. Брежнева. Приход к власти М.С. Горбачева. Реформы Горбачева в политической, социальной и экономической сферах. Вывод войск из Афганистана. Избрание первого президента СССР - М.С. Горбачева. Нарастание экономического кризиса и обострение межнациональных отношений в стране. Образование новых политических партий и движений. Августовские события 1991 г. Распад СССР. Принятие Декларации о государственном суверенитете РСФСР. Первый президент

России Б.Н. Ельцин. Образование Содружества Независимых Государств (далее - СНГ). Причины и последствия кризиса советской системы и распада СССР.

Россия (Российская Федерация) в 1991 - 2015 годах.

Вступление России в новый этап истории. Формирование суверенной российской государственности. Политический кризис осени 1993 г. Принятие Конституции России (1993 г.). Символы государственной власти Российской Федерации. Экономические реформы 1990-х гг., их результаты. Жизнь и быт людей в новых экономических и политических условиях. Основные направления национальной политики: успехи и просчеты. Нарастание противоречий между центром и регионами. Военно-политический кризис в Чеченской Республике. Внешняя политика России в 1990-е гг. Отношения со странами СНГ и Балтии. Восточное направление внешней политики. Русское зарубежье.

Отставка Б.Н. Ельцина, президентские выборы в 2000 году. Второй президент России - В.В. Путин. Его деятельность: курс на продолжение реформ, стабилизацию положения в стране, сохранение целостности России, укрепление государственности, обеспечение согласия и единства общества. Новые государственные символы России. Развитие экономики и социальной сферы. Политические лидеры и общественные деятели современной России. Культура и духовная жизнь общества в начале XXI века. Русская православная церковь в новой России.

Президентские выборы 2008 г. Президент России - Д.А. Медведев. Общественно-политическое и экономическое развитие страны, культурная жизнь на современном этапе. Разработка новой внешнеполитической стратегии в начале XXI века. Укрепление международного престижа России.

Президентские выборы 2012 г. Президент России - В.В. Путин. Сегодняшний день России. Проведение зимних Олимпийских игр в Сочи в 2014 г. Воссоединение Крыма с Россией. Празднование 70-летия Победы в Великой Отечественной войне.

Планируемые предметные результаты освоения учебного предмета «История Отечества»	
Минимальный уровень	Достаточный уровень
<ul style="list-style-type: none"> - знание некоторых дат важнейших событий отечественной истории; - знание некоторых основных фактов исторических событий, явлений, процессов; - знание имен некоторых наиболее известных исторических деятелей (князей, царей, политиков, полководцев, ученых, деятелей культуры); - понимание значения основных терминов-понятий; 	<ul style="list-style-type: none"> - знание хронологических рамок ключевых процессов, дат важнейших событий отечественной истории; - знание некоторых основных исторических фактов, событий, явлений, процессов (их причины, участников, результаты и значение; составление рассказов об исторических событиях, формулировка выводов об их значении); - знание мест совершения основных исторических событий; - знание имен известных исторических деятелей

<ul style="list-style-type: none"> - установление по датам последовательности и длительности исторических событий, пользование «Лентой времени»; - описание предметов, событий, исторических героев с опорой на наглядность, составление рассказов о них по вопросам педагогического работника; - нахождение и показ на исторической карте основных изучаемых объектов и событий; - объяснение значения основных исторических понятий с помощью педагогического работника. 	<p>(князей, царей, политиков, полководцев, ученых, деятелей культуры) и составление элементарной характеристики исторических героев;</p> <ul style="list-style-type: none"> - формирование первоначальных представлений о взаимосвязи и последовательности важнейших исторических событий; - понимание «легенды» исторической карты и «чтение» исторической карты с опорой на ее «легенду»; - знание основных терминов понятий и их определений; - соотнесение года с веком, установление последовательности и длительности исторических событий; - сравнение, анализ, обобщение исторических фактов; - поиск информации в одном или нескольких источниках; - установление и раскрытие причинно-следственных связей между историческими событиями и явлениями.
--	---

**Федеральная рабочая программа
по учебному предмету «Основы безопасности жизнедеятельности»
предметной области «Основы безопасности жизнедеятельности»
(V - IX класс)**

Пояснительная записка

Программа по основам безопасности жизнедеятельности (далее – ОБЖ) разработана на основе требований к результатам освоения ФАООП УО (вариант 1), представленных в Стандарте, федеральной программы воспитания, и предусматривает непосредственное применение при реализации АООП УО (вариант 1).

Программа реализуется в 5-6 классах посредством учебного предмета «Основы безопасности жизнедеятельности» 1 час в неделю, в 7-9 классах посредством интеграции с предметами учебного плана.

Класс	Наименование учебного предмета	Примечание
7-9 классы	Информатика	Интеграция в рамках дидактического инструментария в ходе урока
	Биология	
	Основы социальной жизни	
	Адаптивная физическая культура	
	Профильный труд	

Программа ОБЖ позволяет педагогам построить освоение содержания в логике последовательного нарастания факторов опасности от опасной ситуации до чрезвычайной ситуации и разумного взаимодействия человека с окружающей средой, учесть преемственность приобретения

обучающимися знаний и формирования у них умений и навыков в области безопасности жизнедеятельности.

Программа ОБЖ *обеспечивает*:

- ясное понимание обучающимися современных проблем безопасности и формирование у подрастающего поколения базового уровня культуры безопасного поведения;
- прочное усвоение обучающимися основных ключевых понятий, обеспечивающих преемственность изучения основ комплексной безопасности личности на следующем уровне образования;
- возможность выработки и закрепления у обучающихся умений и навыков, необходимых для последующей самостоятельной жизни;
- выработку практико-ориентированных социальных (жизненных) компетенций, соответствующих потребностям современности;
- реализацию оптимального баланса теоретических и практических связей и их разумное взаимодополнение, способствующее формированию социальных (жизненных) компетенций.

В программе ОБЖ содержание учебного предмета ОБЖ структурно представлено десятью разделами (тематическими линиями), обеспечивающими непрерывность изучения предмета на уровне основного общего образования:

- раздел «Культура безопасности жизнедеятельности в современном обществе»;
- раздел «Безопасность в быту»;
- раздел «Безопасность на транспорте»;
- раздел «Безопасность в общественных местах»;
- раздел «Безопасность в природной среде»;
- раздел «Здоровье и как его сохранить. Основы медицинских знаний»;
- раздел «Безопасность в социуме»;
- раздел «Безопасность в информационном пространстве»;
- раздел «Основы противодействия экстремизму и терроризму»;
- раздел «Взаимодействие личности, общества и государства в обеспечении безопасности жизни и здоровья населения».

В целях обеспечения системного подхода в изучении учебного предмета ОБЖ на уровне основного общего образования Программа ОБЖ предполагает внедрение универсальной структурно-логической схемы изучения учебных разделов (тематических линий) в парадигме безопасной жизнедеятельности: *«предвидеть опасность - по возможности ее избегать - при необходимости действовать»*.

Учебный материал систематизирован по сферам возможных проявлений рисков и опасностей:

- помещения и бытовые условия;
- улица и общественные места;
- природные условия;

- коммуникационные связи и каналы;
- объекты и учреждения культуры и другие.

Программой ОБЖ предусматривается использование практико-ориентированных интерактивных форм организации учебных занятий с возможностью применения тренажерных систем и виртуальных моделей. При этом использование цифровой образовательной среды на уроках должно быть разумным, компьютер и дистанционные образовательные технологии не способны полностью заменить педагога и практические действия обучающихся.

В условиях современного исторического процесса с появлением новых глобальных и региональных природных, техногенных, социальных вызовов и угроз безопасности России (критичные изменения климата, негативные медико-биологические, экологические, информационные факторы и другие условия жизнедеятельности) возрастает приоритет вопросов безопасности, их значение не только для самого человека, но также для общества и государства. При этом центральной проблемой безопасности жизнедеятельности остается сохранение жизни и здоровья каждого человека.

В данных обстоятельствах колоссальное значение приобретает качественное образование подрастающего поколения россиян, направленное на формирование гражданской идентичности, воспитание личности безопасного типа, овладение знаниями, умениями, навыками и компетенцией для обеспечения безопасности в повседневной жизни. Актуальность совершенствования учебно-методического обеспечения учебного процесса по предмету ОБЖ определяется системообразующими документами в области безопасности: Стратегия национальной безопасности Российской Федерации (Указ Президента Российской Федерации от 2 июля 2021 г. № 400), Доктрина информационной безопасности Российской Федерации (Указ Президента Российской Федерации от 5 декабря 2016 г. № 646), Национальные цели развития Российской Федерации на период до 2030 года (Указ Президента Российской Федерации от 21 июля 2020 г. № 474), государственная программа Российской Федерации «Развитие образования» (постановление Правительства Российской Федерации от 26 декабря 2017 г. № 1642).

ОБЖ является системообразующим учебным предметом, имеет свои дидактические компоненты во всех без исключения предметных областях и реализуется через приобретение необходимых знаний, выработку и закрепление системы взаимосвязанных навыков и умений, формирование социальных (жизненных) компетенций в области безопасности, поддержанных согласованным изучением других учебных предметов.

Научной базой учебного предмета ОБЖ является общая теория безопасности, исходя из которой он должен обеспечивать формирование целостного видения всего комплекса проблем безопасности, включая глобальные, что позволит обосновать оптимальную систему обеспечения

безопасности личности, общества и государства, а также актуализировать для обучающихся построение адекватной модели индивидуального безопасного поведения в повседневной жизни, сформировать у них базовый уровень культуры безопасности жизнедеятельности.

Изучение ОБЖ направлено на обеспечение формирования базового уровня культуры безопасности жизнедеятельности, что способствует выработке у обучающихся умений распознавать угрозы, избегать опасности, нейтрализовать конфликтные ситуации, решать сложные вопросы социального характера, грамотно вести себя в чрезвычайных ситуациях. Такой подход содействует закреплению навыков, позволяющих обеспечивать защиту жизни и здоровья человека, формированию необходимых для этого волевых и морально-нравственных качеств, предоставляет широкие возможности для эффективной социализации, необходимой для успешной адаптации обучающихся к современной техно-социальной и информационной среде, способствует проведению мероприятий профилактического характера в сфере безопасности.

Цель изучения ОБЖ – формирование у обучающихся базового уровня культуры безопасности жизнедеятельности в соответствии с современными потребностями личности, общества и государства, что предполагает:

- способность построения модели индивидуального безопасного поведения на основе понимания необходимости ведения здорового образа жизни, причин, механизмов возникновения и возможных последствий различных опасных и чрезвычайных ситуаций, знаний и умений применять необходимые средства и приемы рационального и безопасного поведения при их проявлении;
- сформированность активной жизненной позиции, осознанное понимание значимости личного безопасного поведения в интересах безопасности личности, общества и государства;
- знание и понимание роли государства и общества в решении задач обеспечения национальной безопасности и защиты населения от опасных и чрезвычайных ситуаций природного, техногенного и социального характера.

Содержание учебного предмета

«Основы безопасности жизнедеятельности»

Раздел «Культура безопасности жизнедеятельности в современном обществе»:

- 5-6 класс

- цель и задачи учебного предмета ОБЖ, его ключевые понятия и значение для человека;
- смысл понятий «опасность», «безопасность», «риск», «культура безопасности жизнедеятельности»;
- источники и факторы опасности, их классификация;
- общие принципы безопасного поведения;

- 7-9 класс (интеграция)

- виды чрезвычайных ситуаций, сходство и различия опасной, экстремальной и чрезвычайной ситуаций;
- уровни взаимодействия человека и окружающей среды;
- механизм перерастания повседневной ситуации в чрезвычайную ситуацию, правила поведения в опасных и чрезвычайных ситуациях.

Раздел «Безопасность в быту»:

- 5-6 класс

- основные источники опасности в быту и их классификация;
- защита прав потребителя, сроки годности и состав продуктов питания;
- бытовые отравления и причины их возникновения, классификация ядовитых веществ и их опасности;
- признаки отравления, приемы и правила оказания первой помощи;

- 7-9 класс (интеграция)

- правила комплектования и хранения домашней аптечки;
- бытовые травмы и правила их предупреждения, приемы и правила оказания первой помощи;
- правила обращения с газовыми и электрическими приборами, приемы и правила оказания первой помощи;
- правила поведения в подъезде и лифте, а также при входе и выходе из них; пожар и факторы его развития;
- условия и причины возникновения пожаров, их возможные последствия, приемы и правила оказания первой помощи; первичные средства пожаротушения;
- правила вызова экстренных служб и порядок взаимодействия с ними, ответственность за ложные сообщения;
- права, обязанности и ответственность граждан в области пожарной безопасности;
- ситуации криминального характера, правила поведения с малознакомыми людьми;
- меры по предотвращению проникновения злоумышленников в дом, правила поведения при попытке проникновения в дом посторонних;
- классификация аварийных ситуаций в коммунальных системах жизнеобеспечения;
- правила подготовки к возможным авариям на коммунальных системах, порядок действий при авариях на коммунальных системах.

Раздел «Безопасность на транспорте»:

5-6 класс

- правила дорожного движения и их значение, условия обеспечения безопасности участников дорожного движения;
- правила дорожного движения и дорожные знаки для пешеходов;

- «дорожные ловушки» и правила их предупреждения; световозвращающие элементы и правила их применения; правила дорожного движения для пассажиров;

- 7-9 класс (интеграция)

- обязанности пассажиров маршрутных транспортных средств, ремень безопасности и правила его применения;

- порядок действий пассажиров при различных происшествиях в маршрутных транспортных средствах, в том числе вызванных террористическим актом;

- правила поведения пассажира мотоцикла;

- правила дорожного движения для водителя велосипеда и иных индивидуальных средств передвижения (электросамокаты, гироскутеры, моноколеса, сигвеи и другие), правила безопасного использования мототранспорта (мопедов и мотоциклов);

- дорожные знаки для водителя велосипеда, сигналы велосипедиста; правила подготовки велосипеда к пользованию; дорожно-транспортные происшествия и причины их возникновения;

- основные факторы риска возникновения дорожно-транспортных происшествий;

- порядок действий очевидца дорожно-транспортного происшествия;

- порядок действий при пожаре на транспорте;

- особенности различных видов транспорта (подземного, железнодорожного, водного, воздушного);

- обязанности и порядок действий пассажиров при различных происшествиях на отдельных видах транспорта, в том числе вызванных террористическим актом;

- первая помощь и последовательность ее оказания;

- правила и приемы оказания первой помощи при различных травмах в результате чрезвычайных ситуаций на транспорте.

Раздел «Безопасность в общественных местах»:

5-6 класс

- общественные места и их характеристики, потенциальные источники опасности в общественных местах;

- правила вызова экстренных служб и порядок взаимодействия с ними;

- массовые мероприятия и правила подготовки к ним, оборудование мест массового пребывания людей;

- 7-9 класс (интеграция)

- порядок действий при беспорядках в местах массового пребывания людей;

- порядок действий при попадании в толпу и давку;

- порядок действий при обнаружении угрозы возникновения пожара;

- порядок действий при эвакуации из общественных мест и зданий;

- опасности криминогенного и антиобщественного характера в общественных местах, порядок действий при их возникновении;
- порядок действий при обнаружении бесхозных (потенциально опасных) вещей и предметов, а также в условиях совершения террористического акта, в том числе при захвате и освобождении заложников;
- порядок действий при взаимодействии с правоохранительными органами.

Раздел «Безопасность в природной среде»:

5-6 класс

- чрезвычайные ситуации природного характера и их классификация;
- правила поведения, необходимые для снижения риска встречи с дикими животными, порядок действий при встрече с ними;
- порядок действий при укусах диких животных, змей, пауков, клещей и насекомых;

- 7-9 класс (интеграция)

- различия съедобных и ядовитых грибов и растений, правила поведения, необходимые для снижения риска отравления ядовитыми грибами и растениями;
- автономные условия, их особенности и опасности, правила подготовки к длительному автономному существованию;
- порядок действий при автономном существовании в природной среде;
- правила ориентирования на местности, способы подачи сигналов бедствия;
- природные пожары, их виды и опасности, факторы и причины их возникновения, порядок действий при нахождении в зоне природного пожара;
- устройство гор и классификация горных пород, правила безопасного поведения в горах;
- снежные лавины, их характеристики и опасности, порядок действий при попадании в лавину;
- камнепады, их характеристики и опасности, порядок действий, необходимых для снижения риска попадания под камнепад;
- сели, их характеристики и опасности, порядок действий при попадании в зону селя;
- оползни, их характеристики и опасности, порядок действий при начале оползня;
- общие правила безопасного поведения на водоемах, правила купания в подготовленных и неподготовленных местах;
- порядок действий при обнаружении тонущего человека; правила поведения при нахождении на плавсредствах; правила поведения при нахождении на льду, порядок действий при обнаружении человека в полынье;

- наводнения, их характеристики и опасности, порядок действий при наводнении;
- цунами, их характеристики и опасности, порядок действий при нахождении в зоне цунами;
- ураганы, бури, смерчи, их характеристики и опасности, порядок действий при ураганах, бурях и смерчах;
- грозы, их характеристики и опасности, порядок действий при попадании в грозу;
- землетрясения и извержения вулканов, их характеристики и опасности, порядок действий при землетрясении, в том числе при попадании под завал, при нахождении в зоне извержения вулкана;
- смысл понятий «экология» и «экологическая культура», значение экологии для устойчивого развития общества;
- правила безопасного поведения при неблагоприятной экологической обстановке.

*Раздел «Здоровье и как его сохранить. Основы медицинских знаний»:
5-6 класс*

- смысл понятий «здоровье» и «здоровый образ жизни», их содержание и значение для человека;
- факторы, влияющие на здоровье человека, опасность вредных привычек (табакокурение, алкоголизм, наркомания, чрезмерное увлечение электронными изделиями бытового назначения (игровые приставки, мобильные телефоны сотовой связи и другие));
- элементы здорового образа жизни, ответственность за сохранение здоровья;

- 7-9 класс (интеграция)

- понятие «инфекционные заболевания», причины их возникновения;
- механизм распространения инфекционных заболеваний, меры их профилактики и защиты от них;
- порядок действий при возникновении чрезвычайных ситуаций биолого-социального происхождения (эпидемия, пандемия); мероприятия, проводимые государством по обеспечению безопасности населения при угрозе и во время чрезвычайных ситуаций биолого-социального происхождения;
- понятие «неинфекционные заболевания» и их классификация, факторы риска неинфекционных заболеваний;
- меры профилактики неинфекционных заболеваний и защиты от них;
- диспансеризация и ее задачи;
- понятия «психическое здоровье» и «психологическое благополучие», современные модели психического здоровья и здоровой личности;
- стресс и его влияние на человека, меры профилактики стресса, способы самоконтроля и саморегуляции эмоциональных состояний;

- понятие «первая помощь» и обязанность по ее оказанию, универсальный алгоритм оказания первой помощи;
- назначение и состав аптечки первой помощи;
- порядок действий при оказании первой помощи в различных ситуациях, приемы психологической поддержки пострадавшего.

Раздел «Безопасность в социуме»:

5-6 класс

- общение и его значение для человека, способы организации эффективного и позитивного общения;
- приемы и правила безопасной межличностной коммуникации и комфортного взаимодействия в группе, признаки конструктивного и деструктивного общения;
- понятие «конфликт» и стадии его развития, факторы и причины развития конфликта;

-7-9 класс (интеграция)

- условия и ситуации возникновения межличностных и групповых конфликтов, безопасные и эффективные способы избегания и разрешения конфликтных ситуаций;
- правила поведения для снижения риска конфликта и порядок действий при его опасных проявлениях;
- способ разрешения конфликта с помощью третьей стороны (модератора);
- опасные формы проявления конфликта: агрессия, домашнее насилие и буллинг;
- манипуляции в ходе межличностного общения, приемы распознавания манипуляций и способы противостояния им;
- приемы распознавания противозаконных проявлений манипуляции (мошенничество, вымогательство, подстрекательство к действиям, которые могут причинить вред жизни и здоровью, и вовлечение в преступную, асоциальную или деструктивную деятельность) и способы защиты от них;
- современные молодежные увлечения и опасности, связанные с ними, правила безопасного поведения;
- правила безопасной коммуникации с незнакомыми людьми.

Раздел «Безопасность в информационном пространстве»:

5-6 класс

- понятие «цифровая среда», ее характеристики и примеры информационных и компьютерных угроз, положительные возможности цифровой среды;
- риски и угрозы при использовании Интернета электронных изделий бытового назначения (игровых приставок, мобильных телефонов сотовой связи и другие);
- общие принципы безопасного поведения, необходимые для предупреждения возникновения сложных и опасных ситуаций в личном цифровом пространстве;

- 7-9 класс (интеграция)

- опасные явления цифровой среды: вредоносные программы и приложения и их разновидности;
- правила кибергигиены, необходимые для предупреждения возникновения сложных и опасных ситуаций в цифровой среде; основные виды опасного и запрещенного контента в Интернете и его признаки, приемы распознавания опасностей при использовании Интернета;
- противоправные действия в Интернете;
- правила цифрового поведения, необходимого для предотвращения рисков и угроз при использовании Интернета (кибербуллинга, вербовки в различные организации и группы);
- деструктивные течения в Интернете, их признаки и опасности, правила безопасного использования Интернета по предотвращению рисков и угроз вовлечения в различную деструктивную деятельность.

Раздел «Основы противодействия экстремизму и терроризму»:

5-6 класс

- понятия «экстремизм» и «терроризм», их содержание, причины, возможные варианты проявления и последствия;
- цели и формы проявления террористических актов, их последствия, уровни террористической опасности;
- основы общественно-государственной системы противодействия экстремизму и терроризму, контртеррористическая операция и ее цели;

-7-9 класс (интеграция)

- признаки вовлечения в террористическую деятельность, правила антитеррористического поведения;
- признаки угроз и подготовки различных форм терактов, порядок действий при их обнаружении;
- правила безопасного поведения в условиях совершения теракта;
- порядок действий при совершении теракта (нападение террористов и попытка захвата заложников, попадание в заложники, огневой налет, наезд транспортного средства, подрыв взрывного устройства).

Раздел «Взаимодействие личности, общества и государства в обеспечении безопасности жизни и здоровья населения»:

5-6 класс

- классификация чрезвычайных ситуаций природного и техногенного характера;
- единая государственная система предупреждения и ликвидации чрезвычайных ситуаций (РСЧС), ее задачи, структура, режимы функционирования;
- государственные службы обеспечения безопасности, их роль и сфера ответственности, порядок взаимодействия с ними;

- 7-9 класс (интеграция)

- общественные институты и их место в системе обеспечения безопасности жизни и здоровья населения;

- права, обязанности и роль граждан Российской Федерации в области защиты населения от чрезвычайных ситуаций;
- антикоррупционное поведение как элемент общественной и государственной безопасности;
- информирование и оповещение населения о чрезвычайных ситуациях, система ОКСИОН;
- сигнал «Внимание всем!», порядок действий населения при его получении, в том числе при авариях с выбросом химических и радиоактивных веществ;
- средства индивидуальной и коллективной защиты населения, порядок пользования фильтрующим противогазом;
- эвакуация населения в условиях чрезвычайных ситуаций, порядок действий населения при объявлении эвакуации.

Предметные результаты характеризуют сформированность у обучающихся основ культуры безопасности жизнедеятельности и проявляются в способности построения и следования модели индивидуального безопасного поведения и опыте ее применения в повседневной жизни.

Приобретаемый опыт проявляется в понимании существующих проблем безопасности и усвоении обучающимися минимума основных ключевых понятий, которые в дальнейшем будут использоваться без дополнительных разъяснений, приобретении систематизированных знаний основ комплексной безопасности личности, общества и государства, индивидуальной системы здорового образа жизни, антиэкстремистского мышления и антитеррористического поведения, овладении базовыми медицинскими знаниями и практическими умениями безопасного поведения в повседневной жизни.

Предметные результаты по ОБЖ должны обеспечивать:

- 1) сформированность культуры безопасности жизнедеятельности на основе освоенных знаний и умений, системного и комплексного понимания значимости безопасного поведения в условиях опасных и чрезвычайных ситуаций для личности, общества и государства;
- 2) сформированность социально ответственного отношения к ведению здорового образа жизни, исключающего употребление наркотиков, алкоголя, курения и нанесения иного вреда собственному здоровью и здоровью окружающих;
- 3) сформированность активной жизненной позиции, умений и навыков личного участия в обеспечении мер безопасности личности, общества и государства;
- 4) понимание и признание особой роли России в обеспечении государственной и международной безопасности, обороны страны, в противодействии основным вызовам современности: терроризму, экстремизму, незаконному распространению наркотических средств;

5) сформированность чувства гордости за свою Родину, ответственного отношения к выполнению конституционного долга - защите Отечества;

6) знание и понимание роли государства и общества в решении задачи обеспечения национальной безопасности и защиты населения от опасных и чрезвычайных ситуаций природного, техногенного и социального (в том числе террористического) характера;

7) понимание причин, механизмов возникновения и последствий распространенных видов опасных и чрезвычайных ситуаций, которые могут произойти во время пребывания в различных средах (бытовые условия, дорожное движение, общественные места и социум, природа, коммуникационные связи и каналы);

8) овладение знаниями и умениями применять меры и средства индивидуальной защиты, приемы рационального и безопасного поведения в опасных и чрезвычайных ситуациях;

9) освоение основ медицинских знаний и владение умениями оказывать первую помощь пострадавшим при потере сознания, остановке дыхания, наружных кровотечениях, попадании инородных тел в верхние дыхательные пути, травмах различных областей тела, ожогах, отморожениях, отравлениях;

10) умение оценивать и прогнозировать неблагоприятные факторы обстановки и принимать обоснованные решения в опасной (чрезвычайной) ситуации с учетом реальных условий и возможностей;

11) освоение основ экологической культуры, методов проектирования собственной безопасной жизнедеятельности с учетом природных, техногенных и социальных рисков на территории проживания;

12) овладение знаниями и умениями предупреждения опасных и чрезвычайных ситуаций во время пребывания в различных средах (бытовые условия, дорожное движение, общественные места и социум, природа, коммуникационные связи и каналы).

Планируемые предметные результаты освоения учебного предмета «Основы безопасности жизнедеятельности»	
Минимальный уровень	Достаточный уровень
- иметь представления понятия опасной и чрезвычайной ситуации, анализировать, в чем их сходство и различия (виды чрезвычайных ситуаций, в том числе террористического характера); - знать угрозы физическому, психическому здоровью человека и/или нанесения ущерба имуществу, безопасности личности, общества, государства; - иметь представление об источниках опасности и факторы опасности (природные, физические, биологические, химические, психологические,	- объяснять понятия опасной и чрезвычайной ситуации, анализировать, в чем их сходство и различия (виды чрезвычайных ситуаций, в том числе террористического характера); - приводить примеры угрозы физическому, психическому здоровью человека и/или нанесения ущерба имуществу, безопасности личности, общества, государства; - классифицировать источники опасности и факторы опасности (природные, физические, биологические, химические, психологические, социальные источники опасности - люди, животные, вирусы и бактерии; вещества,

<p>социальные источники опасности - люди, животные, вирусы и бактерии; вещества, предметы и явления), в том числе техногенного происхождения;</p> <ul style="list-style-type: none"> - знать общие принципы безопасного поведения; - иметь представление особенностей жизнеобеспечения жилища; - знать источники опасности в быту (пожароопасные предметы, электроприборы, газовое оборудование, бытовая химия, медикаменты); - знать права, обязанности и ответственность граждан в области пожарной безопасности; - знать правила безопасного поведения, позволяющие предупредить возникновение опасных ситуаций в быту; - иметь представление о ситуации криминального характера; - знать о правилах вызова экстренных служб и ответственности за ложные сообщения; - знать безопасные действия при возникновении аварийных ситуаций техногенного происхождения в коммунальных системах жизнеобеспечения (водо- и газоснабжение, канализация, электроэнергетические и тепловые сети); - знать безопасные действия в ситуациях криминального характера; - знать безопасные действия при пожаре в жилых и общественных зданиях, в том числе правильно использовать первичные средства пожаротушения; - иметь представления о видах опасностей на транспорте (наземный, подземный, железнодорожный, водный, воздушный); - соблюдать правила дорожного движения, установленные для пешехода, пассажира, водителя велосипеда и иных средств передвижения; - иметь представление как предупредить возникновение сложных и опасных ситуаций на транспорте, в том числе криминогенного характера и ситуации угрозы террористического акта; - безопасно действовать в ситуациях, когда человек стал участником происшествия на транспорте (наземном, подземном, железнодорожном, воздушном, водном), в том числе вызванного террористическим актом; - иметь представление о потенциальных источниках опасности в общественных 	<p>предметы и явления), в том числе техногенного происхождения;</p> <ul style="list-style-type: none"> - знать общие принципы безопасного поведения; - объяснять особенности жизнеобеспечения жилища; - классифицировать источники опасности в быту (пожароопасные предметы, электроприборы, газовое оборудование, бытовая химия, медикаменты); - знать права, обязанности и ответственность граждан в области пожарной безопасности; - соблюдать правила безопасного поведения, позволяющие предупредить возникновение опасных ситуаций в быту; - распознавать ситуации криминального характера; - знать о правилах вызова экстренных служб и ответственности за ложные сообщения; - безопасно действовать при возникновении аварийных ситуаций техногенного происхождения в коммунальных системах жизнеобеспечения (водо- и газоснабжение, канализация, электроэнергетические и тепловые сети); - безопасно действовать при пожаре в жилых и общественных зданиях, в том числе правильно использовать первичные средства пожаротушения; - классифицировать виды опасностей на транспорте (наземный, подземный, железнодорожный, водный, воздушный); - соблюдать правила дорожного движения, установленные для пешехода, пассажира, водителя велосипеда и иных средств передвижения; - предупреждать возникновение сложных и опасных ситуаций на транспорте, в том числе криминогенного характера и ситуации угрозы террористического акта; - безопасно действовать в ситуациях, когда человек стал участником происшествия на транспорте (наземном, подземном, железнодорожном, воздушном, водном), в том числе вызванного террористическим актом; - характеризовать потенциальные источники опасности в общественных местах, в том числе техногенного происхождения; - соблюдать правила безопасного поведения в местах массового пребывания людей (в толпе); - знать правила информирования экстренных служб; - знать последовательность действий при обнаружении в общественных местах бесхозных (потенциально опасных) вещей и предметов; - эвакуироваться из общественных мест и зданий;
--	---

<p>местах, в том числе техногенного происхождения;</p> <ul style="list-style-type: none"> - знать ситуации криминогенного и антиобщественного характера (кража, грабеж, мошенничество, хулиганство, ксенофобия); - знать правила безопасного поведения в местах массового пребывания людей (в толпе); - знать правила информирования экстренных служб; - иметь представление о действиях при обнаружении в общественных местах бесхозных (потенциально опасных) вещей и предметов; - эвакуироваться из общественных мест и зданий; - иметь представление о безопасности в условиях совершения террористического акта, в том числе при захвате и освобождении заложников; - знать смысл понятия экологии, экологической культуры, значение экологии для устойчивого развития общества; - иметь представление о правилах безопасного поведения при неблагоприятной экологической обстановке; - знать правила безопасного поведения на водоемах в различное время года; - иметь представления о действиях в случае возникновения чрезвычайных ситуаций геологического происхождения (землетрясения, извержения вулкана), чрезвычайных ситуаций метеорологического происхождения (ураганы, бури, смерчи), гидрологического происхождения (наводнения, сели, цунами, снежные лавины), природных пожаров (лесные, торфяные, степные); - знать правила само- и взаимопомощи терпящим бедствие на воде; - знать и применять способы подачи сигнала о помощи; - знать смысл понятий здоровья (физического и психического) и здорового образа жизни; - иметь представление о заболеваниях, зависящих от образа жизни (физических нагрузок, режима труда и отдыха, питания, психического здоровья и психологического благополучия); - иметь представление о мерах защиты от инфекционных и неинфекционных заболеваний; 	<ul style="list-style-type: none"> - знать последовательность безопасных действий при возникновении пожара и происшествиях в общественных местах; - знать последовательность безопасных действий в условиях совершения террористического акта, в том числе при захвате и освобождении заложников; - знать последовательность безопасных действий в ситуациях криминогенного и антиобщественного характера; - раскрывать смысл понятия экологии, экологической культуры, значение экологии для устойчивого развития общества; - знать правила безопасного поведения при неблагоприятной экологической обстановке; - объяснять правила безопасного поведения на водоемах в различное время года; - знать последовательность безопасных действий в случае возникновения чрезвычайных ситуаций геологического происхождения (землетрясения, извержения вулкана), чрезвычайных ситуаций метеорологического происхождения (ураганы, бури, смерчи), гидрологического происхождения (наводнения, сели, цунами, снежные лавины), природных пожаров (лесные, торфяные, степные); - знать правила само- и взаимопомощи терпящим бедствие на воде; - знать, как действовать при автономном существовании в природной среде, учитывая вероятность потери ориентиров (риска заблудиться), встречи с дикими животными, опасными насекомыми, клещами и змеями, ядовитыми грибами и растениями; - знать и применять способы подачи сигнала о помощи; - раскрывать смысл понятий здоровья (физического и психического) и здорового образа жизни; - раскрывать понятия заболеваний, зависящих от образа жизни (физических нагрузок, режима труда и отдыха, питания, психического здоровья и психологического благополучия); - приводить примеры мер защиты от инфекционных и неинфекционных заболеваний; - знать последовательность действий в случае возникновения чрезвычайных ситуаций биолого-социального происхождения (эпидемии, пандемии); - оказывать первую помощь и самопомощь при неотложных состояниях; - характеризовать способы избегания и разрешения конфликтных ситуаций; - характеризовать опасные проявления конфликтов (в том числе насилие, буллинг (травля));
--	---

<ul style="list-style-type: none"> - знать особенности межличностного и группового конфликта; - знать способы избегания и разрешения конфликтных ситуаций; - знать опасности и правила безопасного поведения в практике современных молодежных увлечений; - иметь представление об информационных и компьютерных угрозах; - знать принципами безопасного использования Интернета, электронных изделий бытового назначения (игровые приставки, мобильные телефоны сотовой связи и другие); - иметь представление о потенциальных рисках и угрозах при использовании Интернета (например: мошенничество, игромания, деструктивные сообщества в социальных сетях); - знать понятия экстремизма, терроризма, их причины и последствия; - иметь представления об организационных основах системы противодействия терроризму и экстремизму в Российской Федерации; - иметь представление о безопасных действиях при обнаружении в общественных местах бесхозных (или опасных) вещей и предметов; - безопасно действовать в условиях совершения террористического акта, в том числе при захвате и освобождении заложников; - знать правила оповещения и эвакуации населения в условиях чрезвычайных ситуаций; - иметь представление о правах и обязанностях граждан Российской Федерации в области безопасности в условиях чрезвычайных ситуаций мирного и военного времени 	<ul style="list-style-type: none"> - соблюдать правила коммуникации с незнакомыми людьми (в том числе с подозрительными людьми, у которых могут иметься преступные намерения); - соблюдать правила безопасного и комфортного существования со знакомыми людьми и в различных группах, в том числе в семье, классе, коллективе кружка/секции/спортивной команды, группе друзей; - распознавать опасности и соблюдать правила безопасного поведения в практике современных молодежных увлечений; - безопасно действовать при опасных проявлениях конфликта и при возможных манипуляциях; - приводить примеры информационных и компьютерных угроз; - владеть принципами безопасного использования Интернета, электронных изделий бытового назначения (игровые приставки, мобильные телефоны сотовой связи и другие); - характеризовать и предотвращать потенциальные риски и угрозы при использовании Интернета (например: мошенничество, игромания, деструктивные сообщества в социальных сетях); - знать понятия экстремизма, терроризма, их причины и последствия; - знать организационные основы системы противодействия терроризму и экстремизму в Российской Федерации; - безопасно действовать при обнаружении в общественных местах бесхозных (или опасных) вещей и предметов; - знать правила оповещения и эвакуации населения в условиях чрезвычайных ситуаций; - знать права и обязанности граждан Российской Федерации в области безопасности в условиях чрезвычайных ситуаций мирного и военного времени
--	--

**Федеральная рабочая программа
по учебному предмету «Адаптивная физическая культура»
предметной области «Физическая культура»
(V - IX классы)**

Пояснительная записка

Программа по адаптивной физической культуре для обучающихся V - IX классов является логическим продолжением соответствующей учебной программы дополнительного первого (I) и I - IV классов.

Основная **цель** изучения адаптивной физической культуры заключается во всестороннем развитии личности обучающихся с

умственной отсталостью (интеллектуальными нарушениями) в процессе приобщения их к физической культуре, повышении уровня их психофизического развития, расширении индивидуальных двигательных возможностей, комплексной коррекции нарушений развития, социальной адаптации.

Задачи, реализуемые в ходе уроков адаптивной физической культуры:

- воспитание интереса к физической культуре и спорту;
- овладение основами доступных видов спорта (легкой атлетикой, гимнастикой, лыжной подготовкой) в соответствии с возрастными и психофизическими особенностями обучающихся;
- коррекция недостатков познавательной сферы и психомоторного развития;
- развитие и совершенствование волевой сферы;
- формирование социально приемлемых форм поведения, предупреждение проявлений деструктивного поведения (крик, агрессия, самоагрессия, стереотипии) в процессе уроков и во внеучебной деятельности;
- воспитание нравственных качеств и свойств личности;
- содействие военно-патриотической подготовке.

Содержание учебного предмета «Адаптивная физическая культура»

Содержание программы отражено в следующих разделах: «Гимнастика», «Легкая атлетика», «Лыжная и конькобежная подготовки», «Подвижные игры», «Спортивные игры». В каждом из разделов выделено два взаимосвязанных подраздела: *«Теоретические сведения»* и *«Практический материал»*. Кроме этого, с учетом возраста и психофизических возможностей обучающихся им также предлагаются для усвоения некоторые теоретические сведения из области физической культуры, которые имеют самостоятельное значение.

В разделе «Гимнастика» (подраздел «Практический материал») кроме построений и перестроений представлены два основных вида физических упражнений: с предметами и без предметов, содержание которых по сравнению с младшими классами в основном остается без изменений, но при этом возрастает их сложность и увеличивается дозировка. К упражнениям с предметами добавляется опорный прыжок, упражнения со скакалками, гантелями и штангой, на преодоление сопротивления, упражнения для корпуса и ног; элементы акробатики.

В раздел «Легкая атлетика» включены традиционные виды: ходьба, бег, прыжки, метание, которые способствуют развитию физических качеств обучающихся (силы, ловкости, быстроты).

Освоение раздела «Лыжная и конькобежная подготовка» направлена на дальнейшее совершенствование навыков владения лыжами и коньками, которые способствуют коррекции психомоторной сферы обучающихся. В тех регионах, где климатические условия не позволяют систематически

заниматься лыжной и конькобежной подготовками, следует заменить их занятиями гимнастикой, легкой атлетикой, играми. Но в этом случае следует проводить уроки физкультуры не только в условиях спортивного зала, но и на свежем воздухе.

Особое место в системе уроков по физической культуре занимают разделы «Подвижные игры» и «Спортивные игры», которые не только способствуют укреплению здоровья обучающихся и развитию у них необходимых физических качеств, но и формируют навыки коллективного взаимодействия. Начиная с V - го класса, обучающиеся знакомятся с доступными видами спортивных игр: волейболом, баскетболом, настольным теннисом, хоккеем на полу (последнее может использоваться как дополнительный материал).

Теоретические сведения.

Личная гигиена, солнечные и воздушные ванны. Значение физических упражнений в жизни человека.

Подвижные игры. Роль физкультуры в подготовке к труду. Значение физической культуры в жизни человека. Самостраховка и самоконтроль при выполнении физических упражнений. Помощь при травмах. Способы самостоятельного измерения частоты сердечных сокращений.

Физическая культура и спорт в России. Специальные олимпийские игры.

Здоровый образ жизни и занятия спортом после окончания образовательной организации.

Гимнастика. Теоретические сведения. Элементарные сведения о передвижениях по ориентирам. Правила поведения на занятиях по гимнастике. Значение утренней гимнастики.

Практический материал: построения и перестроения.

Упражнения без предметов (корректирующие и общеразвивающие упражнения): упражнения на дыхание, для развития мышц кистей рук и пальцев; мышц шеи, расслабления мышц, укрепления голеностопных суставов и стоп, укрепления мышц туловища, рук и ног, для формирования и укрепления правильной осанки.

Упражнения с предметами: с гимнастическими палками; большими обручами; малыми мячами, большим мячом, набивными мячами; со скакалками; гантелями и штангой; лазанье и перелезание, упражнения на равновесие; опорный прыжок; упражнения для развития пространственно-временной дифференцировки и точности движений; упражнения на преодоление сопротивления; переноска грузов и передача предметов.

Легкая атлетика. Теоретические сведения. Подготовка суставов и мышечно-сухожильного аппарата к предстоящей деятельности. Техника безопасности при прыжках в длину. Фазы прыжка в высоту с разбега. Подготовка суставов и мышечно-сухожильного аппарата к предстоящей деятельности. Техника безопасности при выполнении прыжков в высоту.

Правила судейства по бегу, прыжкам, метанию; правила передачи эстафетной палочки в легкоатлетических эстафетах.

Практический материал:

а) ходьба: ходьба в разном темпе, с изменением направления; ускорением и замедлением, преодолением препятствий;

б) бег: медленный бег с равномерной скоростью, бег с варьированием скорости, скоростной бег; эстафетный бег, бег с преодолением препятствий, бег на короткие, средние и длинные дистанции, кроссовый бег по слабопересеченной местности;

в) прыжки: отработка выпрыгивания и спрыгивания с препятствий; прыжки в длину (способами «оттолкнув ноги», «перешагивание»); прыжки в высоту способом «перекат»;

г) метание: метание малого мяча на дальность, метание мяча в вертикальную цель, метание в движущую цель.

Лыжная и конькобежная подготовки.

Лыжная подготовка.

Теоретические сведения. Сведения о применении лыж в быту. Занятия на лыжах как средство закаливания организма.

Прокладка учебной лыжни, санитарно-гигиенические требования к занятиям на лыжах. Виды лыжного спорта, сведения о технике лыжных ходов.

Практический материал.

Стойка лыжника. Виды лыжных ходов (попеременный двушажный; одновременный бесшажный; одновременный одношажный). Совершенствование разных видов подъемов и спусков. Повороты.

Конькобежная подготовка

Теоретические сведения.

Занятия на коньках как средство закаливания организма.

Практический материал. Стойка конькобежца. Бег по прямой. Бег по прямой и на поворотах. Вход в поворот. Свободное катание. Бег на время.

Подвижные игры.

Практический материал.

Коррекционные игры. Игры с элементами общеразвивающих упражнений (игры с: бегом, прыжками; лазанием, метанием и ловлей мяча, построениями и перестроениями, бросанием, ловлей, метанием).

Спортивные игры.

Баскетбол. Теоретические сведения. Правила игры в баскетбол, правила поведения обучающихся при выполнении упражнений с мячом.

Влияние занятий баскетболом на организм обучающихся.

Практический материал.

Стойка баскетболиста. Передвижение в стойке вправо, влево, вперед, назад. Остановка по свистку. Передача мяча от груди с места и в движении шагом. Ловля мяча двумя руками на месте на уровне груди. Ведение мяча

на месте и в движении. Бросок мяча двумя руками в кольцо снизу и от груди с места. Прямая подача.

Подвижные игры на основе баскетбола. Эстафеты с ведением мяча.

Волейбол. Теоретические сведения. Общие сведения об игре в волейбол, простейшие правила игры, расстановка и перемещение игроков на площадке. Права и обязанности игроков, предупреждение травматизма при игре в волейбол.

Практический материал.

Прием и передача мяча снизу и сверху. Отбивание мяча снизу двумя руками через сетку на месте и в движении. Верхняя прямая передача в прыжке. Верхняя прямая подача. Прыжки вверх с места и шага, прыжки у сетки. Многоскоки. Верхняя прямая передача мяча после перемещения вперед, вправо, влево.

Учебные игры на основе волейбола. Игры (эстафеты) с мячами.

Настольный теннис.

Теоретические сведения. Парные игры. Правила соревнований. Тактика парных игр.

Практический материал. подача мяча слева и справа, удары слева, справа, прямые с вращением мяча. Одиночные игры.

Хоккей на полу.

Теоретические сведения. Правила безопасной игры в хоккей на полу.

Практический материал. Передвижение по площадке в стойке хоккеиста влево, вправо, назад, вперед. Способы владения клюшкой, ведение шайбы. Учебные игры с учетом ранее изученных правил.

Планируемые предметные результаты освоения учебного предмета «Адаптивная физическая культура»	
Минимальный уровень	Достаточный уровень
<ul style="list-style-type: none">- знания о физической культуре как системе разнообразных форм занятий физическими упражнениями по укреплению здоровья;- демонстрация правильной осанки, видов стилизованной ходьбы под музыку, комплексов корригирующих упражнений на контроль ощущений (в постановке головы, плеч, позвоночного столба), осанки в движении, положений тела и его частей (в положении стоя), комплексов упражнений для укрепления мышечного корсета;- понимание влияния физических упражнений на физическое развитие и развитие физических качеств человека;- планирование занятий физическими упражнениями в режиме дня (под руководством педагогического работника);- выбор (под руководством педагогического работника) спортивной одежды и обуви в зависимости от погодных условий и времени года;	<ul style="list-style-type: none">- представление о состоянии и организации физической культуры и спорта в России, в том числе об Олимпийском, Паралимпийском движениях, Специальных олимпийских играх;- выполнение общеразвивающих и корригирующих упражнений без предметов: упражнения на осанку, на контроль осанки в движении, положений тела и его частей стоя, сидя, лежа, комплексы упражнений для укрепления мышечного корсета;- выполнение строевых действий в шеренге и колонне;- знание видов лыжного спорта, демонстрация техники лыжных ходов;- знание температурных норм для занятий;- планирование занятий физическими упражнениями в режиме дня, организация отдыха и досуга с использованием средств физической культуры;- знание и измерение индивидуальных

<ul style="list-style-type: none"> - знания об основных физических качествах человека: сила, быстрота, выносливость, гибкость, координация; - демонстрация жизненно важных способов передвижения человека (ходьба, бег, прыжки, лазанье, ходьба на лыжах, плавание); - определение индивидуальных показателей физического развития (длина и масса тела) (под руководством педагогического работника); - выполнение технических действий из базовых видов спорта, применение их в игровой и учебной деятельности; - выполнение акробатических и гимнастических комбинаций из числа усвоенных (под руководством педагогического работника); - участие со сверстниками в подвижных и спортивных играх; - взаимодействие со сверстниками по правилам проведения подвижных игр и соревнований; - представления об особенностях физической культуры разных народов, связи физической культуры с природными, географическими особенностями, традициями и обычаями народа; - оказание посильной помощи сверстникам при выполнении учебных заданий; - применение спортивного инвентаря, тренажерных устройств на уроке физической культуры 	<ul style="list-style-type: none"> показателей физического развития (длина и масса тела); - подача строевых команд, ведение подсчета при выполнении общеразвивающих упражнений (под руководством педагогического работника); - выполнение акробатических и гимнастических комбинаций на доступном техническом уровне; - участие в подвижных играх со сверстниками, осуществление их объективного судейства, взаимодействие со сверстниками по правилам проведения подвижных игр и соревнований; - знание особенностей физической культуры разных народов, связи физической культуры с природными, географическими особенностями, традициями и обычаями народа; - доброжелательное и уважительное объяснение ошибок при выполнении заданий и предложение способов их устранения; - объяснение правил, техники выполнения двигательных действий, анализ и нахождение ошибок (с помощью педагогического работника), ведение подсчета при выполнении общеразвивающих упражнений; - использование разметки спортивной площадки при выполнении физических упражнений; - пользование спортивным инвентарем и тренажерным оборудованием; - правильная ориентировка в пространстве спортивного зала и на стадионе; - правильное размещение спортивных снарядов при организации и проведении подвижных и спортивных игр
---	--

**Федеральная рабочая программа
по учебному предмету «Профильный труд»
предметной области «Технология»
(V - IX классы)**

Пояснительная записка

Среди различных видов деятельности человека ведущее место занимает труд; он служит важным средством развития духовных, нравственных, физических способностей человека. В обществе именно труд обуславливает многостороннее влияние на формирование личности, выступает способом удовлетворения потребностей, созидателем общественного богатства, фактором социального прогресса.

Цель изучения предмета «Профильный труд» заключается во всестороннем развитии личности обучающихся с расстройствами аутистического спектра с умственной отсталостью (интеллектуальными

нарушениям) старшего возраста в процессе формирования их трудовой культуры.

Изучение этого учебного предмета в V - IX классах способствует получению обучающимися первоначальной профильной трудовой подготовки, предусматривающей формирование в процессе учебы и общественно полезной работы трудовых умений и навыков, развитие мотивов, знаний и умений правильного выбора профиля и профессии с учетом личных интересов, склонностей, физических возможностей и состояния здоровья.

Учебный предмет «Профильный труд» должен способствовать решению следующих *задач*:

- развитие социально ценных качеств личности (потребности в труде, трудолюбия, уважения к людям труда, общественной активности);
- обучение обязательному общественно полезному, производительному труду;
- подготовка обучающихся к выполнению необходимых и доступных видов труда дома, в семье и по месту жительства;
- расширение знаний о материальной культуре как продукте творческой предметно-преобразующей деятельности человека;
- расширение культурного кругозора, обогащение знаний о культурно-исторических традициях в мире вещей;
- расширение знаний о материалах и их свойствах, технологиях использования;
- ознакомление с ролью человека-труженика и его местом на современном производстве;
- ознакомление с массовыми рабочими профессиями, формирование устойчивых интересов к определенным видам труда, побуждение к сознательному выбору профессии и получение первоначальной профильной трудовой подготовки;
- формирование представлений о производстве, структуре производственного процесса, деятельности производственного предприятия, содержании и условиях труда по массовым профессиям, с которыми связаны профили трудового обучения в образовательной организации;
- ознакомление с условиями и содержанием обучения по различным профилям и испытание своих сил в процессе практических работ по одному из выбранных профилей в условиях школьных учебно-производственных мастерских в соответствии с физическими возможностями и состоянием здоровья обучающихся;
- формирование трудовых навыков и умений, технических, технологических, конструкторских и первоначальных экономических знаний, необходимых для участия в общественно полезном, производительном труде;

- формирование знаний о научной организации труда и рабочего места, планировании трудовой деятельности;
- совершенствование практических умений и навыков использования различных материалов в предметно-преобразующей деятельности;
- коррекция и развитие познавательных психических процессов (восприятия, памяти, воображения, мышления, речи);
- коррекция и развитие умственной деятельности (анализ, синтез, сравнение, классификация, обобщение);
- коррекция и развитие сенсомоторных процессов в процессе формирования практических умений;
- развитие регулятивной функции деятельности (включающей целеполагание, планирование, контроль и оценку действий и результатов деятельности в соответствии с поставленной целью);
- формирование информационной грамотности, умения работать с различными источниками информации;
- формирование коммуникативной культуры, развитие активности, целенаправленности, инициативности.

Содержание учебного предмета «Профильный труд»

Программа по профильному труду в V - IX классах определяет содержание и уровень основных знаний и умений обучающихся по технологии ручной и машинной обработки производственных материалов, в связи с чем определены примерный перечень профилей трудовой подготовки: «Столярное дело», «Слесарное дело», «Переpletно-картонажное дело», «Швейное дело», «Сельскохозяйственный труд», «Подготовка младшего обслуживающего персонала», «Цветоводство и декоративное садоводство», «Художественный труд».

Самостоятельно образовательной организацией, исходя из содержания предметно-развивающей среды, определен перечень профилей трудовой подготовки: «Столярное дело», «Швейное дело», «Картонное дело».

Также в содержание программы включены первоначальные сведения об элементах организации уроков трудового профильного обучения.

Структуру программы составляют следующие обязательные содержательные линии, вне зависимости от выбора общеобразовательной организацией того или иного профиля обучения.

Материалы, используемые в трудовой деятельности. Перечень основных материалов, используемых в трудовой деятельности, их основные свойства. Происхождение материалов (природные, производимые промышленностью и прочие).

Инструменты и оборудование: простейшие инструменты ручного труда, приспособления, станки и проч. Устройство, наладка, подготовка к работе инструментов и оборудования, ремонт, хранение инструмента. Свойства инструмента и оборудования - качество и производительность труда.

Технологии изготовления предмета труда: предметы профильного труда, основные профессиональные операции и действия, технологические карты. Выполнение отдельных трудовых операций и изготовление стандартных изделий под руководством педагогического работника. Применение элементарных фактических знаний и (или) ограниченного круга специальных знаний.

Этика и эстетика труда: правила использования инструментов и материалов, запреты и ограничения. Инструкции по технике безопасности (правила поведения при проведении работ).

Требования к организации рабочего места. Правила профессионального поведения.

Планируемые предметные результаты освоения учебного предмета «Профильный труд»	
Минимальный уровень	Достаточный уровень
<ul style="list-style-type: none"> - знание названий некоторых материалов, изделий, которые из них изготавливаются и применяются в быту, игре, учебе, отдыхе; - представления об основных свойствах используемых материалов; - знание правил хранения материалов, санитарно-гигиенических требований при работе с производственными материалами; - отбор (с помощью педагогического работника) материалов и инструментов, необходимых для работы; - представления о принципах действия, общем устройстве машины и ее основных частей (на примере изучения современного швейного, столярного и картонажного оборудования); - представления о правилах безопасной работы с инструментами и оборудованием, санитарно-гигиенических требованиях при выполнении работы; - владение базовыми умениями, лежащими в основе наиболее распространенных производственных технологических процессов (швейных, столярных и картонажных операций); - чтение (с помощью педагогического работника) технологической карты, используемой в процессе изготовления изделия; - представления о разных видах профильного труда (деревообработка, металлообработка, швейные, малярные, переплетно-картонажные работы, ремонт и производств обуви, сельскохозяйственный труд, автодело, цветоводство); - понимание значения и ценности труда; - понимание красоты труда и его результатов; - заботливое и бережное отношение к общественному достоянию и родной природе; - понимание значимости организации школьного рабочего места, обеспечивающего внутреннюю дисциплину; - выражение отношения к результатам собственной и чужой творческой деятельности («нравится» и (или) 	<ul style="list-style-type: none"> - определение (с помощью педагогического работника) возможностей различных материалов, их целенаправленный выбор (с помощью педагогического работника) в соответствии с физическими, декоративно-художественными и конструктивными свойствам в зависимости от задач предметно-практической деятельности; - экономное расходование материалов; - планирование (с помощью педагогического работника) предстоящей практической работы; - знание оптимальных и доступных технологических приемов ручной и машинной обработки материалов в зависимости от свойств материалов и поставленных целей; - осуществление текущего самоконтроля выполняемых практических действий и корректировка хода практической работы; - понимание общественной значимости своего труда, своих достижений в области трудовой деятельности

<p>«не нравится»);</p> <ul style="list-style-type: none"> - организация (под руководством педагогического работника) совместной работы в группе; - осознание необходимости соблюдения в процессе выполнения трудовых заданий порядка и аккуратности; - выслушивание предложений и мнений других обучающихся, адекватное реагирование на них; - комментирование и оценка в доброжелательной форме достижения других обучающихся, высказывание своих предложений и пожеланий; - проявление заинтересованного отношения к деятельности своих, других обучающихся и результатам их работы; - выполнение общественных поручений по уборке мастерской после уроков трудового обучения; - посильное участие в благоустройстве и озеленении территорий, охране природы и окружающей среды 	
--	--

3.2. Программа формирования базовых учебных действий

Программа формирования базовых учебных действий обучающихся с расстройствами аутистического спектра с умственной отсталостью (интеллектуальными нарушениями) (далее – Программа формирования БУД, Программа) реализуется в процессе всего периода обучения, в рамках учебной и внеурочной деятельности и конкретизирует требования Стандарта к личностным и предметным результатам освоения АООП РАС с УО (вариант 1).

Программа строится на основе *деятельностного подхода* к обучению и позволяет реализовывать коррекционно-развивающий потенциал образования обучающихся с умственной отсталостью (интеллектуальными нарушениями).

БУД обеспечивают становление учебной деятельности обучающегося с умственной отсталостью (интеллектуальными нарушениями) в основных ее составляющих: *познавательной, регулятивной, коммуникативной, личностной*.

Базовые учебные действия – это элементарные и необходимые единицы учебной деятельности, формирование которых обеспечивает овладение содержанием образования обучающимися с умственной отсталостью (интеллектуальными нарушениями). БУД не обладают той степенью обобщенности, которая обеспечивает самостоятельность учебной деятельности и ее реализацию в изменяющихся учебных и внеучебных условиях. БУД формируются и реализуются только в совместной деятельности педагога и обучающегося.

Цель реализации Программы состоит в формировании основ учебной деятельности обучающихся с умственной отсталостью (интеллектуальными нарушениями), которые обеспечивают его подготовку к самостоятельной жизни в обществе и овладение доступными видами профильного труда.

Задачи реализации Программы:

- формирование мотивационного компонента учебной деятельности;
- овладение комплексом БУД, составляющих операционный компонент учебной деятельности;
- развитие умений принимать цель и готовый план деятельности, планировать знакомую деятельность, контролировать и оценивать ее результаты в опоре на организационную помощь педагога.

Для реализации поставленной цели и соответствующих ей задач образовательная организация определила:

- функции и состав базовых учебных действий, учитывая психофизические особенности и своеобразие учебной деятельности обучающихся;
- связь БУД с содержанием учебных предметов;
- планируемые результаты сформированности БУД;
- регламент реализации процедуры оценки сформированности БУД.

Согласно требованиям Стандарта уровень сформированности базовых учебных действий обучающихся с умственной отсталостью (интеллектуальными нарушениями) на **момент завершения обучения образовательной организации**.

Тем не менее, в процессе обучения осуществляется мониторинг всех групп БУД, который помогает выявить индивидуальные достижения обучающихся и позволит делать выводы об эффективности, проводимой в этом направлении работы.

Функции, состав и характеристика базовых учебных действий обучающихся с умственной отсталостью (интеллектуальными нарушениями)

Современные подходы к повышению эффективности обучения предполагают формирование у школьника положительной мотивации к учению, умению учиться, получать и использовать знания в процессе жизни и деятельности. На протяжении всего обучения проводится целенаправленная работа по формированию учебной деятельности, в которой особое внимание уделяется развитию и коррекции мотивационного и операционного компонентов учебной деятельности, т.к. они во многом определяют уровень ее сформированности и успешность обучения школьника.

В качестве **базовых учебных действий** рассматриваются *операционные, мотивационные, целевые и оценочные*.

Функции базовых учебных действий:

- *обеспечение успешности (эффективности) изучения содержания любой предметной области;*
- *реализация преемственности обучения на всех уровнях школьного образования;*

- *формирование готовности обучающегося с умственной отсталостью (интеллектуальными нарушениями) к дальнейшей трудовой деятельности;*

- *обеспечение целостности развития личности обучающегося.*

С учетом возрастных особенностей обучающихся с расстройствами аутистического спектра с умственной отсталостью (интеллектуальными нарушениями) БУД рассматриваются на этапах обучения:

I этап - I (II)-IV классы;

II этап - V - IX классы.

БУД, составляют основу формирования в старших классах более сложных действий, которые содействуют дальнейшему становлению обучающегося как субъекта осознанной активной учебной деятельности на доступном для него уровне.

Характеристика и состав базовых учебных действий, формируемые у обучающихся V - IX классов

БУД, составляют основу формирования в старших классах более сложных действий, которые содействуют дальнейшему становлению обучающегося как субъекта осознанной активной учебной деятельности на доступном для него уровне.

В состав личностных, коммуникативных, регулятивных и познавательных учебных действий включены умения представленные в табл.3.2.1.

Таблица 3.2.1

Базовые учебные действия, формируемые у обучающихся V - IX классов

<i>БУД</i>	<i>умения</i>
<i>Личностные учебные действия</i>	- испытывать чувство гордости за свою страну
	- гордиться успехами и достижениями как собственными, как собственных, так и других обучающихся
	- адекватно эмоционально откликаться на произведения литературы, музыки, живописи
	- уважительно и бережно относиться к людям труда и результатам их деятельности
	- понимать значение и ценность труда
	- принимать цель и готовый план деятельности, планировать деятельность, контролировать и оценивать ее результаты с опорой на организационную помощь учителя
	- активно включаться в общепользную социальную деятельность
	- бережно относиться к культурно-историческому наследию родного края и страны
<i>Коммуникативные учебные действия</i>	- вступать и поддерживать коммуникацию в разных ситуациях социального взаимодействия (учебных, трудовых, бытовых)
	- слушать собеседника, вступать в диалог и поддерживать его
	- выслушивать предложение и мнение обучающихся, адекватно реагировать на них
	- использовать разные виды делового письма для решения жизненно значимых задач

	- использовать доступные источники и средства получения информации для решения коммуникативных и познавательных и трудовых задач
	- оформлять свои мысли, собственное мнение в устную речь с учётом учебных и речевых ситуаций
	- выслушивать ответы одноклассников, анализировать их, активно участвовать в работе
	- формулировать собственное мнение, задавать вопросы
Регулятивные учебные действия	- принимать и сохранять цели и задачи решения типовых учебных и практических задач
	- осуществлять коллективный поиск средств осуществления поставленных задач
	- осознанно действовать на основе разных видов инструкций для решения практических и учебных задач
	- осуществлять взаимный контроль в совместной деятельности
	- обладать готовностью к осуществлению самоконтроля в процессе деятельности
	- понимать значимость организации внутренней самодисциплины
	- адекватно реагировать на внешний контроль и оценку, корректировать в соответствии с ней свою деятельность
- адекватно оценивать свою работу, проявлять к ней ценностное отношение, понимать оценки педагогического работника	
Познавательные учебные действия	- дифференцированно воспринимать окружающий мир, его временно-пространственную организацию
	- использовать усвоенные логические операции (сравнение, анализ, синтез, обобщение, классификацию, установление аналогий, закономерностей, причинно-следственных связей) на наглядном, доступном вербальном материале, основе практической деятельности в соответствии с индивидуальными возможностями
	- использовать в жизни и деятельности некоторые межпредметные знания, отражающие несложные, доступные существенные связи и отношения между объектами и процессами
	- систематизировать и расширять знания о материалах и их свойствах, технологиях использования
	- проявлять устойчивый интерес к определенным видам труда
	- использовать усвоенные технические, технологические, конструкторские и первоначальные экономические знания, необходимые для участия в общественно полезном, производительном труде

Связи базовых учебных действий с содержанием учебных предметов
Следует учитывать, что практически все БУД формируются в той или иной степени при изучении каждого предмета. Однако на каждом периоде обучения те или иные учебные предметы в наибольшей мере способствуют формированию конкретного действия (табл.3.2.2).

Таблица 3.2.2

Связь базовых учебных действий с содержанием учебных предметов V - IX классов

Перечень учебных действий	Предметная область	Учебный предмет
<i>Личностные учебные действия</i>		
- испытывать чувство гордости	Человек и общество	Обществознание

за свою страну		Мир истории История Отечества
	Язык и речевая практика	Чтение (Литературное чтение)
	Внеурочная деятельность	Психокоррекционные занятия «Общаюсь, думаю, понимаю»
- гордиться успехами и достижениями как собственными, как собственных, так и других обучающихся	Технология	Профильный труд
	Физическая культура	Адаптивная физическая культура
	Искусство	Музыка Рисование (изобразительное искусство)
	Внеурочная деятельность	Ритмика
		«Все обо всем», «Учение с увлечением!»
- адекватно эмоционально откликаться на произведения литературы, музыки, живописи	Язык и речевая практика	Чтение (литературное чтение)
	Искусство	Музыка Рисование (изобразительное искусство)
	Внеурочная деятельность	Ритмика «Учение с увлечением!»
- уважительно и бережно относиться к людям труда и результатам их деятельности	Язык и речевая практика	Чтение (Литературное чтение)
	Технология	Профильный труд
	Внеурочная деятельность	Психокоррекционные занятия «Все обо всем»
- понимать значение и ценность труда	Технология	Профильный труд
	Человек и общество	Основы социальной жизни
- принимать цель и готовый план деятельности, планировать деятельность, контролировать и оценивать ее результаты с опорой на организационную помощь учителя	Технология	Профильный труд
	Естествознание	Природоведение География
	Человек и общество	Мир истории История Отечества
- активно включаться в общепольную социальную деятельность	Технология	Профильный труд
	Естествознание	Природоведение
	Человек и общество	Основы социальной жизни
	Внеурочная деятельность	Психокоррекционные занятия «Все обо всем»
- бережно относиться к культурно-историческому наследию родного края и страны	Естествознание	Природоведение География
	Человек и общество	Мир истории История Отечества
	Внеурочная деятельность	«Общаюсь, думаю, понимаю»
Коммуникативные учебные действия		
- вступать и поддерживать коммуникацию в разных ситуациях социального взаимодействия (учебных, трудовых, бытовых)	Язык и речевая практика	Чтение (Литературное чтение)
	Человек и общество	Основы социальной жизни
	Технология	Профильный труд
	Внеурочная деятельность	Логопедические занятия
		Психокоррекционные занятия «Учение с увлечением!»
- слушать собеседника, вступать в диалог и поддерживать его	Человек и общество	Мир истории История Отечества
	Естествознание	Природоведение Биология
	Внеурочная деятельность	Психокоррекционные занятия

		«Общаюсь, думаю, понимаю»
- выслушивать предложений и мнений обучающихся, адекватное реагирование на них	Естествознание	Природоведение Биология
	Человек и общество	Основы социальной жизни
	Технология	Профильный труд
- использовать разные виды делового письма для решения жизненно значимых задач	Язык и речевая практика	Русский язык
	Человек и общество	Основы социальной жизни
	Математика	Информатика
	Внеурочная деятельность	Логопедические занятия
- использовать доступные источники и средства получения информации для решения коммуникативных, познавательных и трудовых задач	Математика	Математика Информатика
	Естествознание	Природоведение Биология
	Технология	Профильный труд
	Внеурочная деятельность	«Общаюсь, думаю, понимаю» «Все обо всем»
- оформлять свои мысли, собственное мнение в устную речь с учётом учебных и речевых ситуаций	Технология	Профильный труд
	Человек и общество	Мир истории История Отечества Основы социальной жизни
	Математика	Математика Информатика
- выслушивать ответы одноклассников, анализировать их, активно участвовать в работе	Технология	Профильный труд
	Человек и общество	Мир истории История Отечества Основы социальной жизни
	Язык и речевая практика	Русский язык Чтение (Литературное чтение)
- формулировать собственное мнение, задавать вопросы	Технология	Профильный труд
	Человек и общество	Мир истории История Отечества Основы социальной жизни
Регулятивные учебные действия		
- принимать и сохранять цели и задачи решения типовых учебных и практических задач	Математика	Информатика
	Человек и общество	Основы социальной жизни
	Технология	Профильный труд
	Внеурочная деятельность	Ритмика «Учение с увлечением!»
- осуществлять коллективный поиск средств их осуществления	Язык и речевая практика	Чтение (литературное чтение)
	Математика	Математика Информатика
	Человек и общество	Основы социальной жизни
	Внеурочная деятельность	Психокоррекционные занятия
- осознанно действовать на основе разных видов инструкций для решения практических и учебных задач	Естествознание	Природоведение Биология
	Человек и общество	География
	Технология	Профильный труд
- осуществлять взаимный контроль в совместной деятельности	Язык и речевая практика	Русский язык Чтение (литературное чтение)
	Математика	Математика Информатика
	Естествознание	Природоведение Биология
	Физическая культура	Адаптивная физическая культура

	Внеурочная деятельность	«Учение с увлечением!»
- обладать готовностью к осуществлению самоконтроля в процессе деятельности	Математика	Математика Информатика
	Язык и речевая практика	Русский язык Чтение (литературное чтение)
	Технология	Профильный труд
	Физическая культура	Адаптивная физическая культура
	Искусство	Музыка Рисование (изобразительное искусство)
	Внеурочная деятельность	Психокоррекционные занятия Ритмика
- понимать значимость организации внутренней самодисциплины	Язык и речевая практика	Русский язык Чтение (литературное чтение)
	Технология	Профильный труд
	Физическая культура	Адаптивная физическая культура
- адекватно реагировать на внешний контроль и оценку, корректировать в соответствии с ней свою деятельность	Технология	Профильный труд
	Физическая культура	Адаптивная физическая культура
	Искусство	Музыка Рисование (изобразительное искусство)
	Внеурочная деятельность	Психокоррекционные занятия Ритмика
- адекватно оценивать свою работу, проявлять к ней ценностное отношение, понимать оценку педагогического работника	Математика	Математика Информатика
	Язык и речевая практика	Русский язык Чтение (литературное чтение)
	Технология	Профильный труд
Познавательные учебные действия		
- дифференцированно воспринимать окружающий мир, его временно-пространственную организацию	Естествознание	Природоведение Биология
	Человек и общество	География Основы социальной жизни
	Внеурочная деятельность	Психокоррекционные занятия Ритмика
		«Учение с увлечением!»
- использовать усвоенные логические операции (сравнение, анализ, синтез, обобщение, классификацию, установление аналогий, закономерностей, причинно-следственных связей) на наглядном, доступном вербальном материале, основе практической деятельности в соответствии с индивидуальными возможностями	Математика	Математика Информатика
	Человек и общество	География Основы социальной жизни
	Естествознание	Природоведение Биология
	Внеурочная деятельность	Логопедические занятия Психокоррекционные занятия
		«Учение с увлечением!»
	- использовать в жизни и деятельности некоторые межпредметные знания, отражающие несложные,	Человек и общество
Математика		Информатика
Естествознание		Природоведение

доступные существенные связи и отношения между объектами и процессами	Внеурочная деятельность	Биология
		Психокоррекционные занятия
		«Общаюсь, думаю, понимаю»
		«Учение с увлечением!»
- систематизировать и расширять знания о материалах и их свойствах, технологиях использования	Технология	Профильный труд
- проявлять устойчивый интерес к определенным видам труда	Технология	Профильный труд
- использовать усвоенные технические, технологические, конструкторские и первоначальные экономические знания, необходимые для участия в общественно полезном, производительном труде	Технология	Профильный труд

Результаты сформированности БУД и методы оценивания на конец II этапа обучения (V - IX классы) представлены в табл.3.2.3.

Таблица 3.2.3

Планируемые результаты сформированности БУД обучающихся с умственной отсталостью (интеллектуальными нарушениями) на конец II этапа обучения

<i>Планируемые результаты</i>	<i>Методы оценивания</i>
<i>Личностные учебные действия</i>	
- испытывать чувство гордости за свою страну;	- наблюдение в различных видах деятельности, в созданных педагогических ситуациях; - наблюдение в процессе учебной и внеурочной деятельности; - наблюдение в различных педагогических ситуациях (дидактическая игра, сюжетно-ролевая игра, анализ проблемной ситуации); - анкетирование родителей (законных представителей); - обследование с помощью экспериментально-психологических методик; - анализ продуктов деятельности обучающегося
- гордиться успехами и достижениями как собственными, так и других обучающихся	
- адекватно эмоционально откликаться на произведения литературы, музыки, живописи	
- уважительно и бережно относиться к людям труда и результатам их деятельности	
- понимать значения и ценности труда	
- принимать цель и готовый план деятельности, планировать деятельность, контролировать и оценивать ее результаты с опорой на организационную помощь учителя	
- активно включаться в общепользую социальную деятельность	
- бережно относиться к культурно-историческому наследию родного края и страны	
<i>Коммуникативные учебные действия</i>	
- вступать и поддерживать коммуникацию в разных ситуациях социального взаимодействия (учебных, трудовых, бытовых)	- наблюдение в различных видах деятельности, в созданных педагогических ситуациях; - наблюдение в процессе учебной и внеурочной деятельности; - наблюдение в различных
- слушать собеседника, вступать в диалог и поддерживать его	
- выслушивать предложения и мнения обучающихся,	

адекватно реагировать на них	педагогических ситуациях (дидактическая игра, сюжетно-ролевая игра, анализ проблемной ситуации);
- использовать разные виды делового письма для решения жизненно значимых задач	- анкетирование родителей (законных представителей);
- использовать доступные источники и средства получения информации для решения коммуникативных, познавательных и трудовых задач	- обследование с помощью экспериментально-психологических методик;
- оформлять свои мысли, собственное мнение в устную речь с учётом учебных и речевых ситуаций	- анализ продуктов деятельности обучающегося
- выслушивать ответы одноклассников, анализировать их, активно участвовать в работе	
- формулировать собственное мнение, задавать вопросы	
- вступать и поддерживать коммуникацию в разных ситуациях социального взаимодействия (учебных, трудовых, бытовых)	
Регулятивные учебные действия	
- принимать и сохранять цели и задачи решения типовых учебных и практических задач	- наблюдение в различных видах деятельности, в созданных педагогических ситуациях;
- осуществлять коллективный поиск средств осуществления поставленных задач	- наблюдение в процессе учебной и внеурочной деятельности;
- осознанно действовать на основе разных видов инструкций для решения практических и учебных задач	- наблюдение в различных педагогических ситуациях (дидактическая игра, сюжетно-ролевая игра, анализ проблемной ситуации);
- осуществлять взаимный контроль в совместной деятельности	- анкетирование родителей (законных представителей);
- обладать готовностью к осуществлению самоконтроля в процессе деятельности	- обследование с помощью экспериментально-психологических методик;
- понимать значимость организации внутренней самодисциплины	- анализ продуктов деятельности обучающегося
- адекватно реагировать на внешний контроль и оценку, корректировать в соответствии с ней свою деятельность	
- адекватно оценивать свою работу, проявлять к ней ценностное отношение, понимать оценку педагогического работника	
Познавательные учебные действия	
- дифференцированно воспринимать окружающий мир, его временно-пространственную организацию	- наблюдение в различных видах деятельности, в созданных педагогических ситуациях;
- использовать усвоенные логические операции (сравнение, анализ, синтез, обобщение, классификацию, установление аналогий, закономерностей, причинно-следственных связей) на наглядном, доступном вербальном материале, основе практической деятельности в соответствии с индивидуальными возможностями	- наблюдение в процессе учебной и внеурочной деятельности;
- использовать в жизни и деятельности некоторые межпредметные знания, отражающие несложные, доступные существенные связи и отношения между объектами и процессами	- наблюдение в различных педагогических ситуациях (дидактическая игра, сюжетно-ролевая игра, анализ проблемной ситуации);
- систематизировать и расширять знания о материалах и их свойствах, технологиях использования	- анкетирование родителей (законных представителей);
- проявлять устойчивый интерес к определенным видам труда	- обследование с помощью экспериментально-психологических методик;
- использовать усвоенные технические, технологические, конструкторские и первоначальные экономические знания, необходимые для участия в общественно полезном, производительном труде.	- анализ продуктов деятельности обучающегося

Исходя из задач реализации данной программы, развитие мотивационного компонента учебной деятельности является необходимым условием формирования всех БУД.

Приемы формирования мотивационного компонента учебной деятельности:

- чередование видов деятельности на уроке и во внеурочное время;
- оценочная деятельность и другие методы стимуляции активности, применяемые в процессе обучения;
- стиль педагогического общения учителя и его личность как педагога в целом (гибкость, способность к эмпатии, уверенность в себе, уравновешенность, преобладающий положительный эмоциональный фон настроения).

Эффективно используются следующие приемы для создания эмоционального комфорта: системное одобрение; похвала, направленная на формирование положительных оценочных суждений; доброжелательность, юмор, улыбка, умеренные жесты, мимика; - создание обстановки доверия, уверенности в успехе.

Основными условиями успешного формирования у обучающихся с расстройствами аутистического спектра с умственной отсталостью (интеллектуальными нарушениями) БУД являются:

- создание эффективной коррекционно-развивающей среды обучения;
- установление тесных взаимосвязей в системе *семья - школа - ребенок*;
- учет индивидуальных, групповых и типологических особенностей обучающихся;
- создание положительного эмоционального фона обучения.

Организованная таким образом образовательная среда обеспечивает комплексность в работе по формированию базовых учебных действий, органически соединив ее с усвоением программного материала.

Процедура мониторинга сформированности БУД обучающихся с расстройствами аутистического спектра с умственной отсталостью (интеллектуальными нарушениями)

В процессе обучения осуществляется мониторинг всех групп БУД, который будет отражать индивидуальные достижения обучающихся и позволит делать выводы об эффективности, проводимой в этом направлении работы.

В процессе обучения систематически (один раз в год- апрель-май) осуществляется мониторинг всех групп БУД, который отражает индивидуальные достижения обучающихся и позволяет делать выводы об эффективности, проводимой в этом направлении работы.

Цель: получение оперативной точной и объективной информации о состоянии уровня сформированности учебных действий; возможность осуществления своевременной коррекции.

Система позволяет объективно оценить достижения каждого обучающегося в овладении конкретными учебными действиями, получить общую картину сформированности учебных действий, и на этой основе осуществить корректировку процесса их формирования на протяжении всего времени обучения. Умение использовать все группы действий в различных образовательных ситуациях является показателем их сформированности.

Результаты наблюдений фиксируются в дневнике индивидуального сопровождения, конкретно в бланке «Лист оценки сформированности БУД V - IX классы» (табл. 3.2.4).

Таблица 3.2.4

**Лист оценки сформированности БУД
V - IX классы**

Компоненты БУД/индикаторы	Оценка сформированности				
	5 кл.	6 кл.	7 кл.	8 кл.	9 кл.
<i>Личностные учебные действия</i>					
- испытывать чувство гордости за свою страну					
- гордиться успехами и достижениями как собственными, как собственных, так и других обучающихся					
- адекватно эмоционально откликаться на произведения литературы, музыки, живописи					
- уважительно и бережно относиться к людям труда и результатам их деятельности					
- понимать значение и ценности труда					
- принимать цель и готовый план деятельности, планировать деятельность, контролировать и оценивать ее результаты с опорой на организационную помощь учителя					
- активно включаться в общепользную социальную деятельность					
- бережно относиться к культурно-историческому наследию родного края и страны					
<i>Коммуникативные учебные действия</i>					
- вступать и поддерживать коммуникацию в разных ситуациях социального взаимодействия (учебных, трудовых, бытовых)					
- слушать собеседника, вступать в диалог и поддерживать его					
- выслушивать предложение и мнение обучающихся, адекватно реагировать на них					
- использовать разные виды делового письма для решения жизненно значимых задач					
- использовать доступные источники и средства получения информации для решения коммуникативных, познавательных и трудовых задач					
- оформлять свои мысли, собственное мнение в устную речь с учётом учебных и речевых ситуаций					
- выслушивать ответы одноклассников, анализировать их, активно участвовать в работе					
- формулировать собственное мнение, задавать вопросы					
<i>Регулятивные учебные действия</i>					
- принимать и сохранять цели и задачи решения типовых учебных и практических задач					

- осуществлять коллективный поиск средств осуществления поставленных задач					
- осознанно действовать на основе разных видов инструкций для решения практических и учебных задач					
- осуществлять взаимный контроль в совместной деятельности;					
- обладать готовностью к осуществлению самоконтроля в процессе деятельности					
- понимать значимость организации внутренней самодисциплины					
- адекватно реагировать на внешний контроль и оценку, корректировать в соответствии с ней свою деятельность					
- адекватно оценивать свою работу, проявлять к ней ценностное отношение, понимать оценку педагогического работника					
<i>Познавательные учебные действия</i>					
- дифференцированно воспринимать окружающий мир, его временно-пространственную организацию					
- использовать усвоенные логические операции (сравнение, анализ, синтез, обобщение, классификацию, установление аналогий, закономерностей, причинно-следственных связей) на наглядном, доступном вербальном материале, основе практической деятельности в соответствии с индивидуальными возможностями					
- использовать в жизни и деятельности некоторые межпредметные знания, отражающие несложные, доступные существенные связи и отношения между объектами и процессами					
- систематизировать и расширять знания о материалах и их свойствах, технологиях использования					
- проявлять устойчивый интерес к определенным видам труда					
- использовать усвоенные технические, технологические, конструкторские и первоначальные экономические знания, необходимые для участия в общественно полезном, производительном труде					
<i>S- сумма оценки «+» сформированных индикаторов</i>					
<i>Уровень сформированности БУД</i>					

• Индивидуальный лист мониторинга сформированности базовых учебных действий заполняется экспертной группой

• Результаты оценки сформированности базовых учебных действий заносятся в индивидуальную карту развития обучающегося.

• В соответствующие клетки таблицы вносятся результаты оценки каждого параметра.

• В соответствующие графы вписывается количественное оценивание.

Результаты сформированности БУД в ходе мониторинга представляются в виде арифметических знаков, соответствующих определенной характеристике сформированности контролируемого индикатора (является составляющим формирования определенного индикатора БУД). Форма оценки сформированности БУД обучающихся с расстройствами аутистического спектра с умственной отсталостью (интеллектуальными нарушениями), приведена в табл. 3.2.5.

Таблица 3.2.5

Форма оценки сформированности БУД обучающихся

с расстройствами аутистического спектра с умственной отсталостью (интеллектуальными нарушениями)

Форма оценки сформированности БУД	Характеристика сформированности контролируемого индикатора
«-»	действие отсутствует, не выполняется, не включается в процесс деятельности с мотивационной помощью педагога
«+»	действие самостоятельно выполняется (применяется), но иногда допускаются ошибки, которые исправляются по незначительному напоминанию педагогического работника

В результате проведенной в ходе мониторинга оценки, соответствующие значения вносятся напротив результата.

Динамика вычисляются по следующей формуле:

$I = S/M * 100\%$, где: S – сумма оценки «+» сформированных индикаторов; M – максимальное возможное количественное выражение оценки по всем спланированным результатам.

Уровень сформированности БУД для обучающихся с РАС УО представлен в табл. 3.2.6.

Таблица 3.2.6

Уровень сформированности БУД

уровень	значение	% проявления
1 уровень	Оптимальный уровень (выполняет учебные действия самостоятельно)	76-100%
2 уровень	Достаточный уровень (самостоятельно выполняет действия, но иногда допускает ошибки, которые исправляет по напоминанию педагогического работника)	51-75%
3 уровень	Средний уровень (выполняет действия при направляющей помощи педагогического работника)	31-50%
4 уровень	Низкий уровень (большинство действий не сформировано)	0-30%

3.3. Рабочая программа воспитания

Программа воспитания (далее – Программа) обучающихся с расстройствами аутистического спектра с умственной отсталостью (интеллектуальными нарушениями) казенного общеобразовательного учреждения «Радужнинская школа для обучающихся с ограниченными возможностями здоровья» (далее – КОУ «Радужнинская школа для обучающихся с ограниченными возможностями здоровья») – это адаптированная программа воспитания, определяющая содержание организуемой деятельности обучающихся с ограниченными возможностями здоровья (ОВЗ), направленной на решение проблем их гармоничного вхождения в социальный мир и налаживание ответственных взаимоотношений с окружающими людьми. Программа призвана обеспечить достижение обучающимися с ОВЗ личностных результатов,

указанных во ФГОС: формирование у обучающихся основ российской идентичности; готовности обучающихся к саморазвитию; мотивацию к познанию и обучению; сформированность ценностных установок и социально-значимых качеств личности; их активное участие в социально-значимой деятельности. Программа разработана на основе:

- Федерального закона от 29 декабря 2012 г. № 273-ФЗ «Об образовании в Российской Федерации»;

- Приказа Министерства образования и науки РФ от 19 декабря 2014 г. № 1599 «Об утверждении федерального государственного образовательного стандарта образования обучающихся с умственной отсталостью (интеллектуальными нарушениями)»;

- Приказа Министерства просвещения РФ от 24 ноября 2022 г. № 1026 «Об утверждении федеральной адаптированной основной общеобразовательной программы обучающихся с умственной отсталостью (интеллектуальными нарушениями)»;

- постановления Главного государственного санитарного врача Российской Федерации от 28 сентября 2020 года № 28 «Об утверждении санитарных правил СП 2.4.3648-20 «Санитарно-эпидемиологические требования к организациям воспитания и обучения, отдыха и оздоровления детей и молодежи»;

- Адаптированной основной образовательной программы обучающихся с умственной отсталостью (интеллектуальными нарушениями) КОУ «Радужнинская школа для обучающихся с ограниченными возможностями здоровья» (вариант 1, вариант 2);

- Примерной программы воспитания (ФГБНУ Институт стратегии развития образования РАО) от 02.06.2020 г. с учетом методических рекомендаций, составленных сотрудниками Института стратегии развития образования РАО в рамках государственного задания;

- Устава КОУ «Радужнинская школа для обучающихся с ограниченными возможностями здоровья».

Программа очерчивает границы обязательного наполнения организуемой деятельности и определяет, систему возможных форм и способов совместной работы с детьми.

В центре Программы воспитания в соответствии с ФГОС образования обучающихся с умственной отсталостью (интеллектуальными нарушениями) находится личностное развитие обучающихся, формирование у них доступных для понимания знаний о различных аспектах развития России и мира, что обеспечивает овладение комплексом социальных (жизненных) компетенций, необходимых для достижения основной цели современного образования – введения обучающихся с умственной отсталостью (интеллектуальными нарушениями) в культуру, овладение ими социокультурным опытом.

В основу заложены дифференцированный и деятельностный подходы. *Дифференцированный* подход к построению Программы

предполагает решение педагогических задач с учетом социально-психологических особенностей групп обучающихся, сходных по индивидуальным, личностным качествам. *Деятельностный* подход основывается на признании того, что развитие личности обучающихся с расстройствами аутистического спектра с умственной отсталостью (интеллектуальными нарушениями) школьного возраста определяется характером организации доступной им, совместной с педагогом, деятельности.

Программа воспитания включает в себя 6 основных разделов:

- Раздел «Особенности организуемого в школе воспитательного процесса», раскрывающий специфику деятельности КОУ «Радужнинская школа для обучающихся с ограниченными возможностями здоровья» в сфере воспитания.

- Раздел «Цель и задачи воспитания», в котором на основе базовых общественных ценностей формулируется цель и задачи воспитания обучающихся КОУ «Радужнинская школа для обучающихся с ограниченными возможностями здоровья».

- Раздел «Планируемые (ожидаемые) результаты воспитания» включает в себя описание специальных требований к личностным результатам («формирования и развития жизненной компетенции»), достигаемых в процессе воспитания при интеграции воспитательной работы с коррекционно-развивающим обучением.

- Раздел «Виды, формы и содержание деятельности», в котором определено каким образом осуществляется достижение поставленных цели и задач воспитания обучающихся. Данный раздел состоит из нескольких инвариантных и вариативных модулей, каждый из которых ориентирован на одну из поставленных школой задач воспитания и соответствует одному из направлений воспитательной работы школы.

Инвариантными модулями являются: «Классное руководство», «Школьный урок», «Курсы внеурочной деятельности».

Вариативные модули: «Ключевые общешкольные дела и события», «Организация предметно-пространственной и здоровьесберегающей среды», «Цифровая культура и сетевая безопасность», «Формирование законопослушного поведения несовершеннолетних».

Выбранные вариативные модули помогают в наибольшей степени реализовать воспитательный потенциал с учетом имеющихся кадровых и материальных ресурсов. Каждый модуль отражает реальную, значимую деятельность школьников и педагогов и не дублирует другие модули. Модули в программе воспитания расположены в соответствии с их значимостью в системе воспитательной работы школы. Деятельность педагогов КОУ «РШООВЗ» в рамках комплекса модулей направлена на достижение результатов освоения адаптированной основной общеобразовательной программы образования обучающихся с

расстройствами аутистического спектра с умственной отсталостью (интеллектуальными нарушениями).

- Раздел «Самоанализ воспитательной работы», в котором представлено, каким образом в школе осуществляется самоанализ организуемой воспитательной работы. Приведен перечень основных его направлений, который дополнен указанием на его критерии и способы его осуществления.

- Раздел «Приложение» включает в себя календарный план воспитательной работы, являющийся обязательным компонентом рабочей программы воспитания, который разрабатывается и обновляется каждый учебный год.

Программа воспитания по временным рамкам совпадает со сроками реализации адаптированной основной общеобразовательной программы образования обучающихся с расстройствами аутистического спектра с умственной отсталостью (интеллектуальными нарушениями) и осуществляется в три этапа: I этап – 1-4 классы; II этап – 5-9 классы; III этап – 10-11.

Особенности организуемого в школе воспитательного процесса

В КОУ «Радужнинская школа для обучающихся с ограниченными возможностями здоровья» на 01.03.2023 года обучаются 162 обучающихся.

Основным направляющим смыслом деятельности КОУ «Радужнинская школа для обучающихся с ограниченными возможностями здоровья» является максимальная подготовка обучающихся с расстройствами аутистического спектра с интеллектуальными нарушениями к сложной современной жизни; формирование умения не выживать, а жить, раскрывая свои способности, реализуя возможности, чтобы занять достойное место в обществе.

Школа целенаправленно работает над развитием индивидуальности и способностей каждого ученика, созданием условий для становления личности обучающихся посредством воспитания гражданской ответственности и правового самосознания, формирования социальной идентичности и поликультурного мировоззрения, толерантности, уважения к разнообразию культур, человеколюбия, а также совершенствования осознанной и устойчивой ценностной установки на безопасный и здоровый образ жизни.

В основу Программы положены следующие **принципы**:

- государственной политики РФ в области образования;
- культуры взаимного уважения, неукоснительного соблюдения прав всех участников воспитательной работы, прав семьи, воспитывающей обучающегося с ОВЗ и инвалидностью, самого обучающегося, педагогических работников, соблюдения конфиденциальности информации об обучающемся и его семье;
- организации и планирования воспитательной работы развивающего образования, позволяющего выстраивать взаимодействие воспитателей,

классных руководителей, специалистов, педагогов дополнительного образования и обучающихся через отношения сотрудничества, сотворчества, эффективного использования новых приемов, методик и форм воспитания;

- преемственности;
- создание в образовательной организации психологически комфортной среды для каждого обучающегося и взрослого, без которой невозможно конструктивное взаимодействие обучающихся и педагогических работников;
- здоровьесбережение как ключевой принцип воспитательной работы, развитие и укрепление ценности здоровья, здорового образа жизни; понимание ребенком собственных возможностей и умением грамотно обходиться ограничениями;
- реализация процесса воспитания главным образом через создание в образовательной организации детско-взрослых общностей, которые бы объединяли обучающихся и педагогических работников яркими и содержательными событиями, общими позитивными эмоциями и доверительными отношениями друг к другу;
- организация основных совместных дел, образовательных событий, мероприятий, включающих обучающихся и педагогических работников как предмета совместной заботы;
- последовательное дозированное вовлечение семьи обучающегося, включая братьев и сестер, в систему ценностно окрашенных, лично значимых общих дел, событий, мероприятий;
- системность, целесообразность и не шаблонность воспитательной работы как условия ее реализации;
- поддержка максимально возможной самостоятельности обучающегося, способностей обучающегося опираться на собственные знания и умения; бытовая и социальная компетентность (в соответствии с реальным уровнем возможностей).

Процесс воспитания происходит в несколько иных условиях: решаются общепринятые в системе образования воспитательные задачи с учетом ограниченных возможностей воспитанников и обеспечением особых потребностей в воспитании, формировании отсутствующих социальных, коммуникативных, поведенческих и иных навыков, личностных качеств.

Воспитательный процесс имеет ряд объективных особенностей:

- отличается динамичностью, изменчивостью, вариативностью;
- имеет многофакторный характер.

В школе проводятся проектные работы по социально-значимым направлениям и активное участие в их реализации всех субъектов воспитательного процесса.

Организуя жизнедеятельность воспитанников в условиях школы, используя разнообразные формы и методы воспитания, педагоги ведут

работу по приоритетным *направлениям* воспитательной деятельности образовательной организации:

- Познавательное/личностное развитие.
- Духовно-нравственное.
- Гражданско-патриотическое.
- Здоровьесберегающее.
- Социальное.
- Художественно-эстетическое.

Воспитательная работа с обучающимися и обучающимися получающими образование на дому, выстраивается в целостную систему и проводится по направлениям, охватывающих весь воспитательный процесс с учетом развития и коррекции детей с ограниченными возможностями здоровья. Основным объектом педагогического воздействия является формирование у обучающихся, воспитанников системы сознания, которое определяет его социальное поведение.

При решении воспитательных задач в Программе предусмотрена реализация воспитательной работы с использованием электронных образовательных ресурсов (далее – ЭОР) и дистанционных образовательных технологий, рекомендованных к использованию в образовательных организациях Министерством просвещения.

Организация воспитательной деятельности включает в себя непосредственное взаимодействие образовательной организации и семей, воспитывающих обучающихся с расстройствами аутистического спектра с умственной отсталостью (интеллектуальными нарушениями) в единый воспитательный процесс. Совместная воспитательная деятельность осуществляется в соответствии с нормативно-правовой базой образовательной организации через работу:

- Совета родителей;
- классных родительских комитетов, участвующих в управлении образовательной организации и решении вопросов воспитания и социализации детей;
- общешкольных родительских и классных собраний, происходящих в режиме обсуждения наиболее острых проблем обучения и воспитания обучающихся;
- родительских сообществ в VK Мессенджер, позволяющих оперативно обмениваться информацией, касающейся образования и воспитания школьников и принимать общие решения;
- организации мероприятий, семейных праздников, конкурсов, соревнований, направленных на сплочение семьи и школы;
- информирование родителей (законных представителей) об учебно-воспитательном процессе на официальном сайте образовательной организации во вкладке «Полезная информация».

Реализация воспитательной работы включает сотрудничество с социальными партнёрами образовательной организации:

- КУ «Аганский лесхоз» (работа школьного лесничества «Муравей»);
- БУ «Радужнинский реабилитационный центр»;
- МАУ ДО ЦТР «Детвора»;
- БУК «Библиотечно-музейный центр» (посещение тематических мероприятий);
- ДК «Нефтяник» (посещение тематических мероприятий).

Цель и задачи воспитания

Современный национальный идеал личности, воспитанной в новой российской общеобразовательной школе – это высоконравственный, творческий, компетентный гражданин России, принимающий судьбу Отечества как свою личную, осознающей ответственность за настоящее и будущее своей страны.

Исходя из воспитательного идеала, а также основываясь на базовых ценностях для нашего общества (таких как семья, труд, отечество, природа, мир, знания, культура, здоровье, человек) формулируется **общая цель воспитания** в КОУ «Радужнинская школа для обучающихся с ограниченными возможностями здоровья» - создание условий для воспитания и социально-педагогической поддержки развития обучающихся, как нравственных, ответственных, творческих граждан России.

Цель воспитания – личностное развитие школьников, проявляющееся:

1) в усвоении ими знаний основных норм, которые общество выработало на основе этих ценностей (то есть, в усвоении ими социально значимых знаний);

2) в развитии их позитивных отношений к этим общественным ценностям (то есть в развитии их социально значимых отношений);

3) в приобретении ими соответствующего этим ценностям опыта поведения, опыта применения сформированных знаний и отношений на практике (то есть в приобретении ими опыта осуществления социально значимых дел);

4) создание комфортных условий для социализации и социально-трудовой адаптации обучающихся с особыми образовательными потребностями.

Данная цель ориентирует педагогов на обеспечение позитивной динамики развития личности обучающегося. В связи с этим важно сочетание усилий педагога по развитию личности ребенка и усилий самого ребенка по своему саморазвитию. Их сотрудничество, партнерские отношения являются важным фактором успеха в достижении цели. Конкретизация общей цели воспитания, применительно к возрастным особенностям школьников, позволяет выделить в ней следующие **целевые приоритеты**: создание благоприятных условий для развития социально значимых отношений школьников, и, прежде всего, ценностных отношений:

- к семье как главной опоре в жизни человека и источнику его счастья;
- к труду как основному способу достижения жизненного благополучия человека, залогом его успешного профессионального самоопределения и ощущения уверенности в завтрашнем дне;
- к своему Отечеству, своей малой и большой Родине как месту, в котором человек вырос и познал первые радости и неудачи, которая завещана ему предками и которую нужно оберегать;
- к природе как источнику жизни на Земле, основе самого ее существования, нуждающейся в защите и постоянном внимании со стороны человека;
- к миру как главному принципу человеческого общежития, условию крепкой дружбы, налаживания отношений с коллегами в будущем и создания благоприятного микроклимата в своей собственной семье;
- к знаниям как интеллектуальному ресурсу, обеспечивающему будущее человека, как результату кропотливого, но увлекательного учебного труда;
- к культуре как духовному богатству общества и важному условию ощущения человеком полноты проживаемой жизни, которое дают ему чтение, музыка, искусство, театр, творческое самовыражение;
- к здоровью как залогом долгой и активной жизни человека, его хорошего настроения и оптимистичного взгляда на мир;
- к окружающим людям как безусловной и абсолютной ценности, как равноправным социальным партнерам, с которыми необходимо выстраивать доброжелательные и взаимоподдерживающие отношения, дающие человеку радость общения и позволяющие избегать чувства одиночества;
- к самим себе как хозяевам своей судьбы, самоопределяющимся и самореализующимся личностям, отвечающим за свое собственное будущее.

Данный ценностный аспект человеческой жизни чрезвычайно важен для личностного развития школьника, так как именно ценности во многом определяют его жизненные цели, его поступки, его повседневную жизнь. Выделение данного приоритета в воспитании школьников, обучающихся на ступени основного общего образования, связано с особенностями детей подросткового возраста: с их стремлением утвердить себя как личность в системе отношений, свойственных взрослому миру. В этом возрасте особую значимость для детей приобретает становление их собственной жизненной позиции, собственных ценностных ориентаций.

Достижению поставленной цели воспитания школьников способствует решение следующих основных **задач**:

- 1) реализовывать потенциал классного руководства в воспитании школьников, поддерживать активное участие классных сообществ в жизни школы;

2) использовать в воспитании детей возможности школьного урока, поддерживать использование на уроках интерактивных форм занятий с обучающимися;

3) вовлекать обучающихся во внеурочную деятельность, в кружки и объединения дополнительного образования, реализовать их воспитательные возможности;

4) максимально использовать воспитательные возможности коррекционных и коррекционно-развивающих занятий, последовательно вовлекать всех педагогических работников (специалисты службы сопровождения, тьюторы, учителя, воспитатели ГПД, педагоги ДО) в обсуждении воспитательных задач и способов их решения;

5) развивать взаимодействие между участниками воспитательного процесса (педагогические работники, социальные партнёры, родители (законные представители) и последовательность в решении воспитательных задач;

6) развивать внутришкольные системы наставничества, тьюторства, опираясь на традиции образовательной организации и требования профессионального стандарта «Специалист в области воспитания»;

7) выявлять и поддерживать детские инициативы и самостоятельность, как на уровне образовательной организации, так и на уровне классных сообществ;

8) поддерживать деятельность функционирующих на базе образовательной организации детско-взрослых общественных объединений и организаций;

9) организовывать раннюю профориентационную работу с обучающимися, знакомить с миром современных профессий;

10) развивать здоровьесберегающую предметно-пространственную и коммуникативную среду образовательной организации и реализовывать ее воспитательные возможности;

11) организовать работу с семьями обучающихся, их родителями (законными представителями), направленную на совместное решение проблем личностного развития обучающихся, развитие насыщенной школьной жизни;

12) реализовывать воспитательные возможности традиционных общешкольных дел и событий, поддерживать традиции их коллективного планирования, организации, проведения и анализа в школьном сообществе; способствовать участию обучающихся в реализации проектной деятельности образовательной организации;

13) создать условия для формирования умений и навыков цифровой культуры и сетевой безопасности в современной информационно-телекоммуникационной среде;

14) организовать профилактическую работу по предупреждению правонарушений, безнадзорности, социально-опасных явлений, антисоциального поведения школьников.

15) Планомерная реализация поставленных задач позволяет организовать в школе интересную и событийно - насыщенную жизнь обучающихся и педагогов.

***Планируемые (ожидаемые) результаты воспитания
(5-9 класс)***

- Знает символы государства: Флаг, Герб, Гимн Российской Федерации, символику ХМАО-Югры;
- знает права и обязанности гражданина России, права ребенка;
- имеет представления о государственном устройстве Российского государства, его институтах, их роли в жизни общества, о его важнейших законах;
- понимает роль человека в обществе;
- знает национальных героев и важнейшие события истории России и её народов;
- знает государственные праздники, принимает участие в важнейших событиях жизни России, ХМАО-Югры;
- уважительно относится к защитникам Родины;
- уважительно относится к русскому языку как государственному, языку межнационального общения;
- знает базовые национальные ценности Российского государства;
- понимает семейные ценности, имеет представления о гендерных семейных роли;
- имеет представления о роли традиционных религий в истории и культуре нашей страны;
- различает хорошие и плохие поступки, умеет отвечать за свои собственные поступки;
- соблюдает правила поведения в образовательном учреждении, дома, на улице, в общественных местах, на природе;
- проявляет уважительное и доброжелательное отношение к взрослым, родителям, сверстникам, старшим и младшим школьникам;
- соблюдает правила этики и культуры речи;
- понимает возможное негативное влияние на морально-психологическое состояние человека компьютерных игр, чрезмерного использования гаджетов, телевизионных передач, рекламы, соблюдает меры профилактики;
- имеет навыки командной работы в классном коллективе, в том числе в разработке и реализации учебных и практико-ориентированных проектов;
- проявляет интерес к произведениям искусства;
- проявляет ценностное отношение к своему национальному языку и культуре;
- способен к установлению дружеских взаимоотношений в коллективе, основанных на взаимопомощи и взаимной поддержке;
- имеет навыки самостоятельного поиска информации;

- соблюдает цифровую культуру и сетевую безопасность;
- знает простые средства сетевого взаимодействия для установления общественно полезных и продуктивных контактов с другими людьми;
- понимает прагматическое назначение цифровой среды и ее рациональные возможности в получении и передаче информации, создании общественно полезных продуктов и т.д.;
- понимает ценностное отношение к своему здоровью, здоровью близких и окружающих людей;
- понимает о важности физической культуры и спорта для здоровья человека;
- проявляет интерес и ценностное отношение к природным явлениям и разным формам жизни, понимает роль человека в природе;
- бережно относится ко всему живому;
- имеет представления о ведущей роли образования и трудовой деятельности в жизни человека;
- уважает результаты своего труда, взрослых и сверстников;
- проявляет самостоятельность, дисциплинированность, последовательность и настойчивость в выполнении учебных и учебно-трудовых заданиях;
- проявляет готовность и способность к саморазвитию, сформированность мотивации к познанию;
- проявляет установки, отражающие индивидуально-личностную позицию, социальные компетенции, личностные качества.

Виды, формы и содержание деятельности

Содержание деятельности обучающихся с расстройствами аутистического спектра с умственной отсталостью по Программе воспитания адаптируется с учётом их особенностей и особых образовательных потребностей.

Практическая реализация цели и задач воспитания осуществляется в рамках инвариантных и вариативных модулей, содержание которых соответствует направлениям воспитательной работы с учетом специфики особых образовательных потребностей обучающихся и ресурсной среды образовательной организации.

Инвариантные модули

Модуль «Классное руководство»

Для обучающихся с расстройствами аутистического спектра с умственной отсталостью (интеллектуальными нарушениями) слова учителя, поступки, ценности и оценки имеют нравственное значение, обучающиеся испытывают большое доверие к учителю. Именно педагог не только словами, но и всем своим поведением, своей личностью формирует устойчивые представления ребенка о справедливости, человечности, нравственности, об отношениях между людьми. Характер отношений между педагогом и обучающимися с ОВЗ во многом определяет качество их духовно-нравственного развития.

Осуществляя работу с классом, педагог (классный руководитель, воспитатель, куратор, наставник, тьютор и т. п.) организует работу с коллективом класса; индивидуальную работу с обучающимися вверенного ему класса; работу с учителями, преподающими в данном классе; работу с родителями (законными представителями) обучающихся.

Работа с классом:

- инициирование и поддержка участия класса в общешкольных ключевых делах, оказание необходимой помощи обучающимся в их подготовке, и проведении;

- организация интересных и полезных для личностного развития ребенка совместных дел с обучающимися вверенного ему класса (познавательной, трудовой, спортивно-оздоровительной, духовно-нравственной, творческой, профориентационной направленности), позволяющие с одной стороны, – вовлечь в них обучающихся с самыми разными потребностями и тем самым дать им возможность самореализоваться в них, а с другой, – установить и упрочить доверительные отношения с обучающимися класса, стать для них значимым взрослым, задающим образцы поведения в обществе;

- проведение классных часов, цикла внеурочных занятий «Разговоры о важном», «Социокультурные истоки», как часов плодотворного и доверительного общения педагога и школьников, основанных на принципах уважительного отношения к личности ребенка, поддержки активной позиции каждого ребенка в беседе, предоставления обучающимся с ОВЗ возможности обсуждения и принятия решений по обсуждаемой проблеме, создания благоприятной среды для общения;

- сплочение обучающихся класса через: игры на сплочение и командообразование; экскурсии, организуемые классными руководителями и родителями (законными представителями); внутриклассные праздники

- выработка совместно с обучающимися законов класса, помогающих им освоить нормы и правила общения, которым они должны следовать в школе и в обычной жизни;

- проведение инструктажей с обучающимися по безопасному поведению в школе, дома, в социуме по охране жизни и технике безопасности при различных видах деятельности.

Индивидуальная работа с обучающимися:

- изучение особенностей личностного развития обучающихся класса через наблюдение за поведением школьников в их повседневной жизни, в специально создаваемых педагогических ситуациях, в играх, погружающих ребенка в мир человеческих отношений, в организуемых педагогом беседах по тем или иным нравственным проблемам; результаты наблюдения сверяются с результатами бесед классного руководителя с родителями (законными представителями) обучающихся, с преподающими

в его классе учителями, а также (при необходимости) – со школьным психологом;

- поддержка ребенка в решении важных для него жизненных проблем (налаживания взаимоотношений с одноклассниками или учителями, успеваемости и т. п.), когда каждая проблема трансформируется классным руководителем в задачу для школьника, которую они совместно стараются решить;

- индивидуальная работа с обучающимися класса, направленная на заполнение ими личных портфолио, в которых дети не просто фиксируют свои учебные, творческие, спортивные, личностные достижения, но и в ходе индивидуальных неформальных бесед с классным руководителем в начале каждого года планируют их, а в конце года – вместе анализируют свои успехи и неудачи;

- коррекция поведения обучающегося через частные беседы с ним, его родителями (законными представителями), с другими обучающимися класса; через включение в проводимые школьным психологом тренинги общения; через предложение взять на себя ответственность за то или иное поручение в классе.

Работа с педагогическими работниками:

- привлечение педагогических работников к участию во внутриклассных делах, дающих педагогам возможность лучше узнавать и понимать своих учеников, увидев их в иной, отличной от учебной, обстановке;

- взаимодействие со специалистами службы сопровождения с целью учета индивидуальных особенностей обучающихся, определения форм и методов коррекционно-развивающей работы;

- привлечение педагогических работников к участию в родительских собраниях класса для объединения усилий в деле обучения и воспитания детей.

Работа с родителями (законными представителями) обучающихся:

- регулярное информирование родителей о школьных успехах и проблемах их детей, о жизни класса в целом;

- помощь родителям (законным представителям) обучающихся в регулировании отношений между ними, администрацией школы и учителями-предметниками;

- организация родительских собраний, проводимых в режиме обсуждения наиболее острых проблем обучения и воспитания школьников;

- создание и организация работы родительских комитетов классов, участвующих в управлении образовательной организацией и решении вопросов воспитания и обучения их детей;

- привлечение членов семей обучающихся к организации и проведению дел класса;

• организация на базе класса семейных праздников, конкурсов и т. п., направленных на сплочение семьи и школы.

Приоритетные направления воспитательной работы ОО:

- 1) Познавательное/личностное развитие.
- 2) Духовно-нравственное.
- 3) Гражданско-патриотическое.
- 4) Здоровьесберегающее.
- 5) Социальное.
- 6) Художественно-эстетическое.

Модуль «Школьный урок»

Реализация школьными педагогами воспитательного потенциала урока предполагает ориентацию на целевые приоритеты, связанные с возрастными особенностями обучающихся, ведущую деятельность. Все это в процессе организации учебной деятельности обеспечивает:

- установление доверительных отношений между учителем и обучающимися, способствующих позитивному их восприятию требований и просьб учителя, привлечению внимания к обсуждаемой на уроке информации, активизации познавательной деятельности;

- побуждение школьников соблюдать на уроке общепринятые нормы поведения, правила общения со старшими (учителями) и сверстниками (школьниками), принципы учебной дисциплины и самоорганизации;

- привлечение внимания школьников к ценностному аспекту изучаемых на уроках явлений, организация их работы с получаемой на уроке социально значимой информацией, выработки своего к ней отношения;

- использование воспитательных возможностей содержания учебного предмета через демонстрацию обучающимся примеров ответственного, гражданского поведения, проявления человеколюбия и добросердечности, через подбор соответствующих текстов для чтения, задач для решения, проблемных ситуаций для обсуждения в классе;

- применение на уроке интерактивных форм работы обучающихся: интеллектуальных игр, стимулирующих познавательную мотивацию школьников; дидактических игр; групповой работы или работы в парах, которые учат школьников командной работе и взаимодействию с другими детьми;

- включение в урок игровых процедур, которые помогают поддержать мотивацию детей к получению знаний, налаживанию позитивных межличностных отношений в классе, помогают установлению доброжелательной атмосферы во время урока;

- выявление наиболее способных обучающихся, привлечение их для проведения предметных недель и участия в предметных олимпиадах с целью стимулирования углубленного изучения предмета;

- интеграция в содержание отдельных учебных предметов, способствующих формированию у обучающихся представлений о

социальных компонентах окружающего мира («Финансовая грамотность»);

- привлечение внимания обучающихся к ценностному аспекту изучаемых на уроках явлений, организация их работы с получаемой на уроке социально значимой информацией - инициирование ее обсуждения, высказывания обучающимися своего мнения по ее поводу, выработки своего к ней отношения;

- использование на уроке адекватных коммуникативных и коммуникационных (цифровых) технологий, отвечающих особым потребностям и возможностям обучающихся с расстройствами аутистического спектра с умственной отсталостью;

- организация взаимопомощи обучающихся друг другу в рамках урочной деятельности.

Модуль «Курсы внеурочной деятельности»

Содержание модуля «Курсы внеурочной деятельности» включает следующие направления:

- коррекционно-развивающие занятия;

- общеразвивающие занятия.

Внеурочная деятельность обучающихся с ОВЗ формируется с учетом возрастных особенностей обучающихся и их физиологических потребностей (пункт 3.4.16 санитарных правил СП 2.4.3648-20 «Санитарно-эпидемиологические требования к организациям воспитания и обучения, отдыха и оздоровления обучающихся и молодежи», утвержденных постановлением Главного государственного санитарного врача Российской Федерации от 28 сентября 2020 г. № 28 (зарегистрировано в Министерстве юстиции Российской Федерации 18 декабря 2020 г, регистрационный № 61573), действующим до 1 января 2027 г.).

Внеурочная деятельность объединяет все, виды деятельности обучающихся, в которых возможно и целесообразно решение задач их воспитания и социализации.

Воспитание на занятиях школьных курсов внеурочной деятельности преимущественно осуществляется через:

- вовлечение школьников в интересную и полезную для них деятельность, которая предоставит им возможность самореализоваться в ней, приобрести социально значимые знания, развить в себе важные для своего личностного развития социально значимые отношения, получить опыт участия в социально значимых делах;

- создание условий для активизации познавательной деятельности, развития стремления к самоорганизации и самообразованию, саморазвитию;

- формирование детско-взрослых общностей, которые могли бы объединять детей и педагогов общими позитивными эмоциями и доверительными отношениями друг к другу;

- создание в детских объединениях традиций, задающих их членам определенные социально значимые формы поведения;
- поощрение педагогами детских инициатив.

Содержание занятий реализуется через разнообразные формы: игры, спектакли, спортивные соревнования, викторины, олимпиады, выставки, концерты, беседы, лекции и многие другие, позволяющие эффективно раскрыть потенциал каждого ребенка, дав ему возможность попробовать свои силы в различных видах деятельности.

Обучающиеся имеют возможность посещать курсы внеурочной деятельности и дополнительного образования, позволяющие более успешно обеспечить социализацию и реабилитацию детей с ограниченными возможностями здоровья.

Содержание коррекционно-развивающей области представлено обязательными коррекционными курсами в соответствии с АООП:

- «Речевая практика»;
- «Основы коммуникации»;
- «Развитие деятельности по самообслуживанию»;
- «Двигательная коррекция»;
- «Формирование коммуникативного поведения»;
- «Социально-бытовая ориентировка»;
- «Эмоциональное и коммуникативно-речевое развитие»;
- «Сенсорное развитие»;
- «Двигательное развитие»;
- «Предметно практические действия».

Содержание коррекционной и коррекционно-развивающей работы для каждого обучающегося может быть дополнено ОО на основании рекомендаций ПМПК, ИПРА.

Направления внеурочной деятельности обучающихся с ОВЗ:

- спортивно-оздоровительная деятельность «Здоровейка»;
- проектная деятельность «Все обо всем»;
- коммуникативная деятельность «Общаюсь, думаю, понимаю»;
- деятельность по преодолению трудностей в обучении «Учение с увлечением!»;
- художественно-эстетическая творческая деятельность «Рукотворный мир».

Общеразвивающие занятия реализуются через организацию дополнительного образования и группы продленного дня, проводимые во второй половине школьного дня.

Направления дополнительного образования:

- туристско-краеведческое;
- художественное;
- социально-педагогическое;
- техническое;
- физкультурно-спортивное.

Наименование и содержание программ дополнительного образования, по указанным направлениям, определяется приказом образовательной организации на начало учебного года, на основании письменного заявления родителей (законных представителей).

Туристско-краеведческое направление

Цель: приобщение обучающихся к природоохранной деятельности, формирование экологической культуры, совершенствование трудового воспитания и профессиональной ориентации.

Задачи:

- изучение леса как природного биogeоценоза, овладение теоретическими и прикладными знаниями в области экологии и биологии леса, овладение нормами и правилами поведения в природе;
- формирование у обучающихся сознательного подхода к восприятию экологических проблем в области природопользования, устойчивой мотивации к решению актуальных задач по сохранению и воспроизводству лесных ресурсов;
- развитие социальной активности обучающихся через оказание помощи организациям, ведущим лесное хозяйство, в проведении лесохозяйственных мероприятий; развитие личностных качеств; улучшение социальной адаптации подростков в трудовом коллективе и обществе, развитие осознанного интереса к производственному труду, профессиональная ориентация.

Художественно-эстетическое направление

Цель: приобщение учащихся к вокальному искусству, обучение пению и развитие их певческих способностей.

Задачи:

- формирование устойчивого интереса к пению, художественного вкуса;
- овладение умениями и навыками самостоятельной музыкально – творческой деятельности (хоровое пение, пластическое движение, импровизация);
- привитие основ художественного вкуса, воспитание у обучающихся уважения и признания певческих традиций, духовного наследия;
- приобщение к концертной деятельности (участие в конкурсах и фестивалях детского творчества);
- создание комфортного психологического климата, атмосферы радости, значимости, благоприятной ситуации успеха.

Социально-педагогическое направление

Цель: формирование общей культуры, духовно-нравственное, гражданское, социальное, личностное развитие, саморазвитие и самосовершенствование обучающихся, обеспечивающие их социальную успешность.

Задачи:

- развивать гражданское самосознание, правовую культуру, гражданскую позицию;
- повышать нравственный и культурный уровень обучающихся;
- сохранять и укреплять физическое, психологическое и социальное здоровье обучающихся;
- воспитывать культуру общения, дружеские отношения;
- повысить уровень компетентности обучающихся в вопросах профессионального самоопределения;
- способствовать осознанному выбору будущей профессиональной сферы деятельности.

Техническое направление

Цель: создание условий для всестороннего развития ребенка – инвалида и для детей с ограниченными возможностями здоровья (ОВЗ) в целях обогащения его социального опыта и гармоничного включения в коллектив сверстников.

Задачи:

- ознакомить воспитанников с различными материалами; их свойствами;
- обучать навыкам и приемам работы с различным материалом (лепка, аппликация, коллаж, плетение, вышивка и т. д.);
- развивать у воспитанников любознательность через развитие внимания и наблюдательность, памяти, воображения, художественного мышления, конструкторских способностей;
- совершенствовать трудовые навыки, формировать культуру труда, учить аккуратности, умению бережно и экономно использовать материал, содержать в порядке рабочее место.

Физкультурно-спортивное направление

Цель: сохранение и укрепление здоровья, воспитание потребности в здоровом образе жизни и, как следствие, привитие здоровьесохраняющих норм поведения и устойчивой потребности к регулярным занятиям физической культурой и спортом.

Задачи:

- укреплять здоровье обучающихся;
- формировать понятие об ответственности за собственное здоровье и здоровье окружающих;
- повышать физиологическую активность органов и систем организма обучающихся;
- воспитывать и закреплять навык правильной осанки;
- создавать благоприятные физиологические условия для увеличения подвижности позвоночника, для правильного взаиморасположения всех частей тела и направленной коррекции имеющегося дефекта в осанке путем тренировки конкретных мышечных групп и общеукрепляющих, общеразвивающих упражнений.

Школьное лесничество «Муравей»

Действующее на базе школы школьное лесничество «Муравей» – общественное эколого-образовательное объединение школьников, созданное на добровольных началах, при участии педагогов КОУ «Радужнинская общеобразовательная школа для обучающихся с ограниченными возможностями здоровья» и специалистов КУ «Аганский лесхоз» Управления лесного хозяйства и особо охраняемых природных территорий Департамента недропользования и природных ресурсов ХМАО – Югры, объединившихся на основе общности интересов для реализации общих целей: воспитания бережного, экологически и экономически обоснованного, социально – активного отношения к природе, углубления знаний в области лесного хозяйства и экологии, умения осуществлять на практике мероприятия, направленные на сбережение и приумножение лесных богатств, сохранение и усиление защитных, оздоровительных и иных природных функций леса, действующее на основе ФЗ от 19.05.1995 № 82-ФЗ (ред. от 20.12.2017) «Об общественных объединениях» (ст. 5), положения о школьном лесничестве в соответствии с планом работы на год.

Цель программы: приобщение обучающихся к природоохранной деятельности, формирование экологической культуры, совершенствование трудового воспитания и профессиональной ориентации.

Задачи:

- изучение леса как природного биогеоценоза, овладение теоретическими и прикладными знаниями в области экологии и биологии леса, овладение нормами и правилами поведения в природе;
- формирование у обучающихся сознательного подхода к восприятию экологических проблем в области природопользования, устойчивой мотивации к решению актуальных задач по сохранению и воспроизводству лесных ресурсов;
- развитие социальной активности обучающихся через оказание помощи организациям, ведущим лесное хозяйство, в проведении лесохозяйственных мероприятий;
- развитие личностных качеств; улучшение социальной адаптации подростков в трудовом коллективе и обществе, развитие осознанного интереса к производственному труду, профессиональная ориентация.

Направления деятельности школьного лесничества «Муравей»

- *образовательное* – направлено на получение знаний, умений по лесоэкологической грамотности;
- *учебно-исследовательское* – развивает стремление к познанию окружающего мира и приобретению элементарных навыков ведения исследований в природе;
- *практическое (допрофессиональное)* - способствует приобщению школьников к общественно-полезному труду и формирует потребность и навыки труда;
- *просветительское* – формирует навыки природоохранной

агитации, направленной на сохранение и преумножение лесных богатств России;

- *природоохранное* – мотивирует ведение активной практической работы по охране окружающей среды и воспроизводству лесных богатств Югры;

- *воспитательное* – формирует гражданскую, гуманистическую позицию.

Группа продлённого дня

Группа продлённого дня в школе является необходимой формой организации внеурочного времени обучающихся младших классов. Продленный день в школе способствует формированию воспитывающей образовательной среды.

Цели группы продлённого дня:

- создание условий для достижения обучающимися необходимого для жизни в обществе социального опыта и формирования принимаемой обществом системы ценностей;

- всестороннее развитие и социализация каждого обучающегося с умственной отсталостью (интеллектуальными нарушениями);

- создание воспитывающей среды, обеспечивающей развитие социальных, интеллектуальных интересов обучающихся в свободное время.

Основными **задачами** группы продлённого дня являются:

- коррекция всех компонентов психофизического, интеллектуального, личностного развития обучающихся с умственной отсталостью (интеллектуальными нарушениями) с учетом их возрастных и индивидуальных особенностей;

- развитие активности, самостоятельности и независимости в повседневной жизни;

- развитие возможных избирательных способностей и интересов ребенка в разных видах деятельности;

- формирование основ нравственного самосознания личности, умения правильно оценивать окружающее и самих себя, формирование эстетических потребностей, ценностей и чувств;

- развитие трудолюбия, способности к преодолению трудностей, целеустремленности и настойчивости в достижении результата;

- расширение представлений ребенка о мире и о себе, его социального опыта;

- формирование положительного отношения к базовым общественным ценностям;

- формирование умений, навыков социального общения людей;

- расширение круга общения, выход обучающегося за пределы семьи и общеобразовательной организации;

- развитие навыков осуществления сотрудничества с педагогами, сверстниками, родителями, старшими детьми в решении общих проблем;

- укрепление доверия к другим людям;
- развитие доброжелательности и эмоциональной отзывчивости, понимания других людей и сопереживания им.

Направления внеурочной деятельности в группе продлённого дня:

- 1) Познавательное/личностное развитие.
- 2) Духовно-нравственное.
- 3) Гражданско-патриотическое.
- 4) Здоровьесберегающее.
- 5) Социальное.
- 6) Художественно-эстетическое.

Виды организации внеурочной деятельности в группе продлённого дня:

- игровая деятельность;
- досугово-развлекательная;
- художественное творчество;
- социальное творчество;
- трудовая деятельность;
- общественно-полезная деятельность;
- спортивно-оздоровительная деятельность;
- туристско-краеведческая деятельность и др.

Виды и формы деятельности на групповом уровне:

- Совет родителей и Управляющий совет образовательной организации, участвующие в управлении образовательной организацией и решении вопросов воспитания и социализации обучающихся;

- родительские сообщества в VK Мессенджер, позволяющие оперативно обмениваться информацией, касающейся образования и воспитания школьников и принимать общие решения;

- семейные консультации, на которых родители (законные представители) могут получать рекомендации и советы от педагогических работников и специалистов службы сопровождения, обмениваться собственным творческим опытом и находками в деле воспитания обучающихся;

- информирование родителей (законных представителей) об учебно-воспитательном процессе на официальном сайте образовательной организации во вкладке «Полезная информация».

Виды и формы деятельности на индивидуальном уровне:

- работа специалистов по запросу родителей (законных представителей) при возникновении проблемных ситуаций;

- плановое участие родителей (законных представителей) в работе психолого-педагогических консилиумах образовательной организации с целью обмена мнениями о динамике личностных образовательных результатов обучающегося, о достигнутых результатах и актуальных дефицитах;

- помощь со стороны родителей (законных представителей) в подготовке и проведении общешкольных и внутриклассных мероприятий воспитательной направленности;

- индивидуальное консультирование с целью координации воспитательных усилий педагогических работников и родителей (законных представителей).

Сотрудничество с семьёй обучающегося

Работа с родителями (законными представителями) обучающихся осуществляется для более эффективного достижения цели воспитания, которое обеспечивается согласованием позиций семьи и школы в данном вопросе.

Работа с родителями (законными представителями) обучающихся осуществляется для повышения педагогической компетенции родителей (законных представителей), которые должны правильно организовать процесс воспитания своего ребёнка в семье. Родители (законные представители) активно и с пользой вовлекаются в жизнь школы.

Система работы с родителями (законными представителями) выстраивается на решении следующих задач:

1. Повышение педагогической культуры родителей (законных представителей), пополнение арсенала их знаний по общим и конкретным вопросам воспитания ребёнка в семье и школе.

2. Вовлечение родителей (законных представителей) в совместную с детьми и педагогами учебно-познавательную, культурно-досуговую, общественно-полезную и спортивно-оздоровительную деятельность.

3. Презентация положительного семейного опыта, организация семейных мастерских и родительского лектория.

4. Совершенствование форм взаимодействия школа – семья.

5. Помощь родителям (законным представителям) и детям с ОВЗ.

Работа с родителями (законными представителями) обучающихся осуществляется в рамках следующих видов и форм деятельности:

На групповом уровне:

- Совет родителей, осуществляет содействие образовательной организации в реализации воспитания и обучения детей;

- информирование родителей (законных представителей) об учебно-воспитательном процессе на официальном сайте образовательной организации во вкладке «Полезная информация»;

- классные родительские комитеты, участвующие в управлении образовательной организации и решении вопросов воспитания и социализации детей;

- общешкольные родительские и классные собрания, происходящие в режиме обсуждения наиболее острых проблем обучения и воспитания обучающихся;

- родительские сообщества в VK Мессенджер, позволяющие оперативно обмениваться информацией, касающейся образования и воспитания школьников и принимать общие решения;

- организация мероприятий, семейных праздников, конкурсов, соревнований, направленных на сплочение семьи и школы;

- мониторинг удовлетворённости образовательным и воспитательным процессом.

На индивидуальном уровне:

- работа специалистов Школьной Службы медиации по запросу родителей (законных представителей) для решения острых конфликтных ситуаций;

- взаимодействие родителей (законных представителей) с психолого-педагогической службой школы по различным вопросам воспитания и по вопросам социального характера;

- помощь со стороны родителей (законных представителей) в подготовке и проведении общешкольных и внутриклассных мероприятий воспитательной направленности;

- индивидуальное консультирование с целью координации воспитательных усилий педагогов и родителей (законных представителей).

Модуль «Знакомство с профессиями»

Для успешной самореализации обучающихся с ОВЗ в различных видах профессиональной и социальной деятельности, необходима совместная деятельность педагогов и обучающихся по направлению «профориентация», которое включает в себя:

- знакомство обучающихся с расстройствами аутистического спектра с умственной отсталостью с миром современных профессий;

- профессиональное просвещение обучающихся;

- психолого-педагогическую диагностику и консультирование обучающихся и воспитывающих их семей по проблемам профориентации;

- систематическую организацию профессиональных проб школьников.

Задача совместной деятельности педагогического работника и семьи обучающегося - подготовить обучающегося к требованиям современного рынка труда, с учетом объективных ограничений здоровья, реальных возможностей и перспектив будущей трудовой занятости.

Виды и формы деятельности:

- профориентационные игры: симуляции, деловые игры, квесты, решение кейсов (ситуаций, в которых необходимо принять решение, занять определенную позицию), расширяющие знания обучающихся о типах профессий, о способах выбора профессий, о достоинствах и недостатках той или иной интересной обучающимся профессиональной деятельности;

- циклы профориентационных классных часов, направленных на подготовку обучающихся к осознанному планированию и реализации своего профессионального будущего;
- взаимодействие с учреждениями профессионального образования;
- экскурсии на предприятия города, дающие обучающимся начальные представления о существующих профессиях и условиях работы людей, представляющих эти профессии;
- организация профессиональных проб в рамках курсов по выбору, включенных в адаптированную основную образовательную программу образовательной организации, в том числе, соорганизованную с курсами дополнительного образования;
- разработка и оформление методических материалов, реализация учебно-методических проектов;
- разработка и выполнение успешными в обучении обучающимися творческих проектов, проектов по профориентации;
- консультации обучающихся, родителей (законных представителей) по вопросам способностей и иных индивидуальных особенностей обучающихся, которые могут иметь значение в процессе выбора ими профессии;
- организация творческих фестивалей, призванных познакомить обучающихся с миром современных профессий и обеспечить среду, помогающую слабовидящему ребенку совершить профессиональную или трудовую пробу;
- преемственность между уровнями образования по реализации этого направления, знакомство обучающихся с реальными «историями успеха» выпускников образовательной организации и в целом людей, столкнувшихся с ситуацией ограничений здоровья и инвалидностью и реализовавшихся в разных профессиях и трудовой деятельности;
- привлечение общественного внимания к проблеме трудоустройства или дневной занятости будущих выпускников образовательной организации;
- освоение обучающимися основ профессии в рамках реализации:
 - программ дополнительного образования (декоративно-прикладного искусства, картонажно-переплетного дела, социально-педагогической направленности);
 - проекта «Пробуй, твори, создавай» (модуль «Профессиональная траектория»).

Вариативные модули

Модуль «Ключевые общешкольные дела и события»

Данный модуль школьной программы воспитания раскрывает уникальность гуманистической воспитательной системы школы, в основе которой находится продуктивно-трудовая деятельность обучающихся с ОВЗ, педагогов, родителей (законных представителей) и представителей

социума, их гражданственность, инициативность, ответственность, коллективизм, целеустремленность.

Задача возрождения национальных традиций, воспитание духовной культуры, привитие любви к своей малой Родине у обучающихся с расстройствами аутистического спектра с умственной отсталостью (интеллектуальными нарушениями) через осознание корней истории своего города – важнейший приоритет воспитательной системы школы.

Механизмами усиления воспитательного потенциала выступают ключевые общешкольные дела на нескольких уровнях.

На внешкольном уровне:

- социальные проекты – ежегодные разрабатываемые и реализуемые обучающимися, педагогами, родителями (законными представителями) и социальными партнерами комплексы дел преобразование окружающего школу социума;

- участие во всероссийских акциях, мероприятиях, посвященных значимым отечественным и международным событиям.

На школьном уровне:

- совместно разработанные и реализуемые обучающимися и педагогами комплексы дел (здоровьесберегающей, благотворительной, экологической, патриотической, трудовой направленности), ориентированных на преобразование окружающей среды, школы, социума;

- общешкольные праздники – ежегодно проводимые творческие (театрализованные, музыкальные, литературные и т. п.) дела, связанные со значимыми для обучающихся и педагогов знаменательными датами, в которых участвуют все классы школы;

общешкольные дела, направленные на усвоение социально-значимых знаний, ценностных отношений к миру, Родине, населяющим ее людям, ее уникальной истории, богатой природе и великой культуре, создание условий для приобретения опыта деятельного выражения собственной гражданской позиции (цикл внеурочных занятий «Разговоры о важном», День солидарности в борьбе с терроризмом, цикл мероприятий, посвящённых Дню Победы);

- регулярно проводимые акции, целью которых является вовлечение всех членов школьного коллектива в деятельность общественно значимого характера («Поделись частичкою своего тепла», «Спасти и сохранить», «День птиц», «Георгиевская ленточка», «Бессмертный полк» и другие);

- конкурсы познавательной и художественной направленности, способствующие развитию познавательной и творческой активности обучающихся, расширению их кругозора («Мы за мир», «Есть такая профессия – Родину защищать», «Маленькая хозяйшка», «А ну-ка, девушки!», «Лучший по профессии» и другие);

- выставки творческих работ и достижений обучающихся (выставка поделок из природного материала «Дары осени», «Новогодний

калейдоскоп», конкурс рисунков и поделок «Елочка красавица», «Весенняя капель» и другие);

- торжественные ритуалы посвящения, связанные с переходом обучающихся на следующую ступень образования, символизирующие приобретение ими новых социальных статусов в школе и развивающие школьную идентичность обучающихся («Последний звонок» и другие);

- церемонии награждения (по итогам учебного года) обучающихся и педагогов за активное участие в жизни школы, защиту чести школы в конкурсах, соревнованиях, олимпиадах; значительный вклад в развитие школы. Это способствует поощрению социальной активности обучающихся, развитию позитивных межличностных отношений между педагогами и обучающимися, формированию чувства доверия и уважения друг к другу;

- экскурсии, организуемые в классах их классными руководителями и родителями (законными представителями) обучающихся: в БУК «Библиотечно-музейный центр»; на предприятия города, ТО «Аганское Лесничество»; на тропу здоровья в городской парк им. Г. К. Жукова и другие.

- комплекс соревнований (спортивные соревнования, игры, соревнования по шахматам, шашкам; весёлые старты), направленных на формирование социально значимого отношения обучающихся с ОВЗ к здоровью, опыта ведения здорового образа жизни, популяризацию спорта, поддержку спортивных достижений.

На уровне классов:

- участие обучающихся классов и групп продленного дня в реализации общешкольных ключевых дел;

- проведение в рамках класса и групп продленного дня, итогового анализа детьми общешкольных ключевых дел.

На индивидуальном уровне:

- вовлечение по возможности каждого обучающегося в традиционные общешкольные дела;

- индивидуальная помощь обучающемуся (при необходимости) в освоении навыков подготовки, проведения и анализа традиционных общешкольных дел;

- наблюдение за поведением обучающегося в ситуациях подготовки, проведения и анализа традиционных общешкольных дел, за его отношениями со сверстниками, старшими и младшими школьниками, с педагогами и другими взрослыми;

- при необходимости коррекция поведения обучающегося через частные беседы с ним, через включение его в совместную работу с другими детьми, которые могли бы стать хорошим примером для ребенка, через предложение взять в следующем ключевом деле на себя роль ответственного за тот или иной фрагмент общей работы.

Модуль «Организация предметно-пространственной и здоровьесберегающей среды»

Окружающая ребенка предметно-эстетическая среда школы, при условии ее грамотной организации, обогащает внутренний мир ученика, способствует формированию у него чувства вкуса и стиля, создает атмосферу психологического комфорта, поднимает настроение, предупреждает стрессовые ситуации, способствует позитивному восприятию ребенком школы. Воспитывающее влияние на ребенка осуществляется через такие формы работы как:

- оформление интерьера школьных помещений (класса, рекреаций) и их периодическая переориентация, которая может служить хорошим средством разрушения негативных установок школьников на учебные и внеучебные занятия;

- размещение на стенах школы регулярно сменяемых экспозиций: творческих работ школьников, позволяющих им реализовать свой творческий потенциал, картин определенного художественного стиля, знакомящего школьников с разнообразием

- эстетического осмысления мира; фотоотчетов об интересных событиях, происходящих в школе (проведенных традиционных делах, интересных экскурсиях, соревнованиях, встречах с интересными людьми);

- озеленение школьной и пришкольной территории;

- благоустройство классных кабинетов, осуществляемое классными руководителями вместе с обучающимися своих классов, позволяющее проявить свои фантазию и творческие способности, создающее повод для длительного общения классного руководителя со своими детьми;

- событийный дизайн – оформление пространства проведения конкретных школьных событий (праздников, церемоний, торжественных линеек, творческих вечеров, выставок, собраний, конференций и т. п.);

- использование школьной символики (гимн, эмблема) в торжественных моментах жизни школы - во время праздников, торжественных церемоний, ключевых общешкольных дел и иных происходящих в жизни школы знаковых событий;

- организация и проведение творческих конкурсов по благоустройству пришкольного участка и клумб;

- акцентирование внимания школьников посредством элементов предметно-эстетической среды (стенды, плакаты) на важных для воспитания ценностях школы, ее традициях, правилах;

- участие обучающихся в спортивно-оздоровительных мероприятиях.

Компонент здоровьесбережения окружающего пространства для обучающихся с расстройствами аутистического спектра с умственной отсталостью реализуется в соответствии с рекомендациями специалистов с учетом индивидуальных особенностей обучающихся с расстройствами аутистического спектра с умственной отсталостью, запроса семьи и ресурсов образовательной организации.

Модуль «Цифровая культура и сетевая безопасность»

Модуль «Цифровая культура и сетевая безопасность» позволяет образовательной организации выстроить воспитательную работу с обучающимися с расстройствами аутистического спектра с интеллектуальными нарушениями в сфере цифровых технологий по формированию опыта и отношения ребенка к многообразным виртуальным ресурсам, в том числе, специфичным для максимально самостоятельной жизни в будущем (адекватное уверенное пользование цифровыми помощниками, коммуникаторами, специальными приложениями и т.п.)

Реализация данного модуля осуществляется через:

- курсы внеурочной деятельности: *проектная деятельность «Все обо всем» 5-9 классы;*
- цикл внеурочных занятий «Разговоры о важном»;
- классные часы;
- распространение информационных материалов (памятки, листовки, брошюры и другие);
- тематические родительские собрания;
- общешкольные мероприятия по формированию цифровой культуры и сетевой безопасности обучающихся;
- инструкции для обучающихся по правилам безопасности в сети Интернет.

Модуль «Формирование законопослушного поведения несовершеннолетних»

Профилактическая деятельность в образовательной организации направлена на:

- совершенствование правовой культуры и правосознания обучающихся;
- защиту жизни и здоровья детей;
- профилактику безнадзорности несовершеннолетних;
- профилактику социального сиротства;
- пропаганду и привитие навыков здорового образа жизни;
- пропаганду культурно-семейных ценностей;
- привитие осознанного стремления к правомерному поведению;
- организацию работы по предупреждению и профилактике асоциального поведения обучающихся;
- организацию профилактической работы по предупреждению правонарушений, наркомании, токсикомании, алкоголизма;
- проведение эффективных мероприятий по предотвращению суицидального риска среди детей и подростков;
- изучение интересов, склонностей и способностей обучающихся «группы риска», включение их во внеурочную деятельность и деятельность объединений дополнительного образования;

- организацию консультаций специалистов (социального педагога, педагога-психолога, медицинского работника) для родителей и детей «группы риска»;

- создание эффективной системы социальной поддержки детей и подростков группы риска, направленной на решение проблем детской и подростковой безнадзорности и преступности;

- координацию деятельности и взаимодействие служб и ведомств города, заинтересованных в решении проблем безнадзорности и правонарушений в детской и подростковой среде;

- сотрудничество с организациями и службами г. Радужный по работе с семьей с целью повышения воспитательной функции семьи и обеспечению корректировки воспитания в семьях отдельных обучающихся;

- осуществление мероприятий по оказанию комплексной психолого-педагогической, медико-социальной, социально-правовой, профориентационно-трудовой поддержки, обеспечению досуга и отдыха детей и подростков, находящихся в социально опасном положении.

Реализуется в рамках ежегодного планирования воспитательной работы членами педагогического коллектива.

Самоанализ воспитательной работы

Концепция воспитательной системы в КОУ «Радужнинская школа для обучающихся с ограниченными возможностями здоровья» выстраивается с ориентацией на модель выпускника как гражданина-патриота, образованного человека, личность свободную, культурную, гуманную, способной к саморазвитию.

Такой системный подход позволяет сделать педагогический процесс более целесообразным, управляемым и самое важное - эффективным. Школа использует свою стратегию и тактику в воспитании, основанную на компетентностном подходе. Наличие в школе условий для внеурочной работы с обучающимися.

Самоанализ организуемой в школе воспитательной работы осуществляется по выбранным самой школой направлениям и проводится с целью выявления основных проблем школьного воспитания и последующего их решения. Самоанализ осуществляется ежегодно силами самой образовательной организации.

Основными принципами, на основе которых осуществляется самоанализ воспитательной работы в школе, являются:

- **принцип гуманистической направленности**, ориентирующий экспертов на уважительное отношение как к обучающимся, так и к педагогам, реализующим воспитательный процесс;

- **принцип приоритета анализа**, ориентирующий экспертов на изучение не количественных его показателей, а качественных – таких как содержание и разнообразие деятельности, характер общения и отношений между обучающимися и педагогами;

– *принцип развивающего характера*, ориентирующий экспертов на использование его результатов для совершенствования воспитательной деятельности педагогов: грамотной постановки ими цели и задач воспитания, умелого планирования своей воспитательной работы, адекватного подбора видов, форм и содержания их совместной с обучающимися деятельности;

– *принцип разделенной ответственности за результаты личностного развития обучающихся*, ориентирующий экспертов на понимание того, что личностное развитие обучающихся – это результат как социального воспитания (в котором школа участвует наряду с другими социальными институтами), так и стихийной социализации, и саморазвития детей.

Анализ проводится с использованием анкет, опросников, выбираемых образовательной организацией самостоятельно.

Основными направлениями анализа организуемого в школе воспитательного процесса могут быть следующие:

1. Результаты воспитания, социализации и саморазвития обучающихся.

Критерием, на основе которого осуществляется данный анализ, является динамика личностного развития обучающегося каждого класса. Осуществляется анализ классными руководителями совместно с заместителем директора по воспитательной работе с последующим обсуждением его результатов на заседании методического объединения классных руководителей или педагогическом совете школы.

Способом получения информации о результатах воспитания, социализации и саморазвития школьников является педагогическое наблюдение.

Внимание педагогов сосредотачивается на следующих вопросах:

- какие прежде существовавшие проблемы личностного развития обучающихся удалось решить за минувший учебный год;
- какие проблемы решить не удалось и почему;
- какие новые проблемы появились, над чем далее предстоит
- работать педагогическому коллективу.

2. Состояние организуемой в школе совместной деятельности обучающихся, педагогов, родителей (законных представителей), социальных партнеров.

Критерием, на основе которого осуществляется данный анализ, является наличие в школе интересной, событийно-насыщенной и личностно-развивающей совместной деятельности обучающихся, педагогов, родителей (законных представителей), социальных партнеров. Осуществляется анализ заместителем директора по воспитательной работе, классными руководителями. Способами получения информации о состоянии организуемой в школе совместной деятельности являются

беседы с обучающимися и их родителями (законными представителями), педагогами, при необходимости – их анкетирование.

Полученные результаты обсуждаются на заседании методического объединения классных руководителей или на педагогическом совете школы. Внимание при этом сосредотачивается на вопросах, связанных с качеством (примечание: из предложенных ниже вопросов выбираются только те, которые помогут проанализировать проделанную работу, описанную в соответствующих модулях школьной программы воспитания):

- проводимых общешкольных ключевых дел;
- совместной деятельности классных руководителей и их классов;
- организуемой в школе внеурочной деятельности;
- реализации лично-развивающего потенциала школьных уроков;
- функционирующих на базе образовательной организации объединений дополнительного образования;
- профориентационной работы школы;
- организации предметно-пространственной и здоровьесберегающей среды школы;
- взаимодействия школы и семей школьников.

Итогом самоанализа организуемой в школе воспитательной работы является перечень выявленных проблем, над которыми предстоит работать педагогическому коллективу, и проект, направленных на это, управленческих решений.

Рабочая программа воспитания для обучающихся с расстройствами аутистического спектра с умственной отсталостью (интеллектуальными нарушениями), разрабатываемая образовательной организацией, является открытым документом, то есть допускающим возможность внесения в него изменений в течение учебного года по внешним или внутренним причинам, связанным с изменениями условий воспитательной работы в среде образовательной организации.

Приложение

В приложении размещается ежегодный календарный план воспитательной работы ОО по ступеням образования, являющийся обязательным компонентом рабочей программы воспитания. Календарный план разрабатывается и обновляется каждый учебный год, а также, по желанию образовательной организации, в приложении указываются иные сопутствующие документы, помогающие реализовывать воспитательные задачи и отражающие специфику образовательной среды, уклада образовательной организации.

Календарный план воспитательной работы школы на 2023-2024 учебный год для обучающихся 5-9 классов приведен в п. 4.5.

3.4. Программа коррекционной работы

Коррекционная работа представляет собой систему комплексного психолого-медико-педагогического сопровождения обучающихся с расстройствами аутистического спектра с умственной отсталостью в условиях образовательного процесса, направленного на освоение ими АООП РАС с УО (ИН), преодоление и (или) ослабление имеющихся у них недостатков в психическом и физическом развитии.

Цель программы - создание системы комплексного психолого-педагогического сопровождения процесса освоения АООП обучающимися, позволяющего учитывать их особые образовательные потребности на основе осуществления индивидуального и дифференцированного подхода в образовательном процессе.

Задачи коррекционной работы:

- выявление особых образовательных потребностей обучающихся с РАС, обусловленных недостатками в физическом и (или) психическом развитии;

- осуществление индивидуально-ориентированной психолого-педагогической помощи обучающимся с учетом особенностей психофизического развития и индивидуальных возможностей обучающихся (в соответствии с рекомендациями психолого-медико-педагогической комиссии);

- коррекция и развитие нарушенных функций, профилактика возникновения вторичных отклонений в развитии;

- оптимизация социальной адаптации и интеграции обучающихся;

- оказание родителям (законным представителям) обучающихся с РАС консультативной помощи по психолого-педагогическим, социальным, и другим вопросам, связанным с их воспитанием и обучением.

Принципы коррекционной работы:

– **принцип** приоритетности интересов обучающегося определяет отношение работников организации, которые призваны оказывать каждому обучающемуся помощь в развитии с учетом его индивидуальных образовательных потребностей;

– **принцип** системности обеспечивает единство всех элементов коррекционной работы: цели и задач, направлений осуществления и содержания, форм, методов и приемов организации, взаимодействия участников;

– **принцип** непрерывности обеспечивает проведение коррекционной работы на всем протяжении обучения обучающегося с учетом изменений в их личности;

– **принцип** вариативности предполагает создание вариативных программ коррекционной работы с обучающимися с учетом их особых образовательных потребностей и возможностей психофизического развития;

– **принцип** единства психолого-педагогических, и медицинских средств, обеспечивающий взаимодействие специалистов психолого-

педагогического и медицинского блока в деятельности по комплексному решению задач коррекционной работы;

– **принцип** сотрудничества с семьей основан на признании семьи как важного участника коррекционной работы, оказывающего существенное влияние на процесс развития обучающегося и успешность его интеграции в общество.

Специфика организации коррекционной работы с обучающимися с РАС

Программа коррекционной работы предусматривает реализацию коррекционно-развивающей области через:

1) коррекционные курсы, что позволяет формировать у обучающихся с РАС адекватное учебное поведение и социально-бытовые навыки; преодолевать недостатки аффективной сферы и трудности во взаимодействии с окружающими; развивать средства вербальной и невербальной коммуникации, что способствует осмыслению, упорядочиванию и дифференциации индивидуального жизненного опыта обучающихся; упорядочиванию и осмыслению усваиваемых знаний и умений с исключением возможности их механического, формального накопления; развитию внимания детей к эмоционально-личностным проявлениям близких взрослых и соучеников и понимания взаимоотношений, чувств, намерений других людей; развитие избирательных способностей обучающихся;

2) обеспечение коррекционной направленности общеобразовательных предметов и воспитательных мероприятий в условиях урочной и внеурочной деятельности;

3) организацию и осуществление специалистами индивидуальной коррекционной работы (педагогической, психологической) с обучающимися, имеющими индивидуальные особые образовательные потребности и особенности развития, требующие проведения индивидуальных коррекционных занятий;

4) взаимодействие с семьей (законными представителями) обучающихся с РАС.

Перечень и содержание направлений работы. Характеристика основных направлений коррекционной работы

Основными направлениями коррекционной работы являются:

1) *Диагностическая работа*, обеспечивающая выявление особенностей развития и здоровья обучающихся с расстройствами аутистического спектра с умственной отсталостью (интеллектуальными нарушениями) с целью создания благоприятных условий для овладения ими содержанием основной общеобразовательной программы, предполагающей осуществление:

а) психолого-педагогического обследования с целью выявления их особых образовательных потребностей:

б) мониторинга динамики развития обучающихся с РАС, их

успешности в освоении АООП;

в) анализа результатов обследования с целью проектирования и корректировки коррекционных мероприятий.

В процессе *диагностической работы* используются следующие формы и методы:

– сбор сведений об обучающемся у педагогических работников, родителей (законных представителей) (беседы, анкетирование, интервьюирование);

– наблюдение за обучающимися во время учебной и внеурочной деятельности;

– беседы с обучающимися, педагогическими работниками и родителями (законными представителями);

– изучение работ обучающегося (тетради, рисунки, поделки);

– оформление документации (дневники индивидуального сопровождения обучающихся).

2) *Коррекционно-развивающая работа*, обеспечивающая организацию мероприятий, способствующих коммуникативно-личностному и эмоционально-волевому развитию обучающихся с РАС, коррекции недостатков в психическом развитии и освоению ими содержания образования, включает:

– формирование в классе психологического климата комфортного для всех обучающихся;

– организация внеурочной деятельности, направленной на развитие познавательных интересов обучающихся, их общее социально-личностное развитие;

– разработку оптимальных для развития обучающихся с умственной отсталостью (интеллектуальными нарушениями) групповых и индивидуальных коррекционно-развивающих программ (методик, методов и приемов обучения) в соответствии с их особыми образовательными потребностями;

– организацию и проведение специалистами индивидуальных и групповых занятий коррекционно-развивающих занятий, необходимых для преодоления нарушений развития обучающихся;

– развитие эмоционально-волевой и личностной сферы обучающегося и коррекцию его поведения;

– социальное сопровождение обучающегося в случае неблагоприятных условий жизни при психотравмирующих обстоятельствах;

– составление индивидуальной программы психологического сопровождения обучающегося (совместно с педагогическими работниками).

В процессе *коррекционно-развивающей работы* используются следующие формы и методы работы;

- индивидуальные занятия;
- игры, упражнения, этюды;
- психокоррекционные методики и технологии;
- беседы с обучающимися;
- организация деятельности (игра, труд, изобразительная, конструирование).

3) *Консультативная работа*, обеспечивающая непрерывность специального сопровождения обучающихся с расстройствами аутистического спектра с умственной отсталостью (интеллектуальными нарушениями) и их семей по вопросам реализации дифференцированных психолого-педагогических условий обучения, воспитания, коррекции, развития и социализации обучающихся, включает:

- психолого-педагогическое консультирование педагогических работников по решению проблем в развитии и обучении, поведении и межличностном взаимодействии конкретных обучающихся;

- консультативную помощь семье в вопросах решения конкретных вопросов воспитания и оказания возможной помощи ребенку в освоении общеобразовательной программы.

В процессе *консультативной работы* используются следующие формы и методы работы:

- беседа, семинар, лекция, консультация, тренинг;
- анкетирование педагогических работников, родителей (законных представителей);
- разработка методических материалов и рекомендаций учителю, родителям (законным представителям).

Психологическое консультирование основывается на принципах анонимности, доброжелательного и без оценочного отношения к консультируемому, ориентации на его нормы и ценности, включенности консультируемого в процесс консультирования.

4) *Информационно-просветительская работа* предполагает осуществление разъяснительной деятельности в отношении педагогических работников и родителей (законных представителей) по вопросам, связанным с особенностями осуществления процесса обучения и воспитания обучающихся с расстройствами аутистического спектра с умственной отсталостью (интеллектуальными нарушениями), взаимодействия педагогических работников и обучающихся с их родителями (законными представителями), включает:

- проведение тематических выступлений для педагогических работников и родителей (законных представителей) по разъяснению индивидуально-типологических особенностей различных категорий обучающихся;

- оформление информационных стендов, печатных и других материалов;

– психологическое просвещение педагогических работников с целью повышения их психологической компетентности;

– психологическое просвещение родителей (законных представителей) с целью формирования у них элементарной психолого-психологической компетентности.

5) *Социально-педагогическое сопровождение* в рамках взаимодействия социального педагога и обучающегося и (или) его родителей (законных представителей) направленно на создание условий и обеспечение наиболее целесообразной помощи и поддержки, включает:

– разработку и реализацию программы социально-педагогического сопровождения обучающихся, направленную на их социальную интеграцию в общество;

– взаимодействие с социальными партнерами и общественными организациями в интересах обучающегося и его семьи.

В процессе *информационно-просветительской и социально-педагогической работы* используются следующие формы и методы работы:

– индивидуальные и групповые беседы, семинары, тренинги;

– лекции для родителей (законных представителей);

– анкетирование педагогических работников, родителей (законных представителей);

– разработка методических материалов и рекомендаций учителю, родителям (законным представителям).

В рамках реализации программы взаимодействие специалистов осуществляется через:

– деятельность психолого-педагогического консилиума (ППк) и методического объединения специалистов службы сопровождения с целью реализации коррекционной работы;

– совместный многоаспектный анализ эмоционально-волевой, личностной, коммуникативно-речевой, двигательной и познавательной сферы обучающихся с целью определения имеющихся проблем;

– разработку и реализацию комплексных индивидуальных и групповых программ коррекции эмоционально-волевой, личностной, коммуникативно-речевой, двигательной и познавательной сфер обучающихся.

Социальное партнерство осуществляется через взаимодействие специалистов общеобразовательной организации с организациями и органами государственной власти, связанными с решением вопросов образования, охраны здоровья социальной защиты и поддержки, трудоустройства обучающихся с умственной отсталостью (интеллектуальными нарушениями).

Социальное партнерство включает сотрудничество (на основе заключенных договоров и соглашений):

– с образовательными организациями города, с целью методического взаимодействия по вопросам организации обучения детей, имеющих особенности развития, в том числе, через деятельность опорного образовательного центра (ООЦ) школы;

– с организациями дополнительного образования, культуры, физической культуры и спорта в решении вопросов развития, социализации, здоровьесбережения, социальной адаптации и интеграции в общество обучающихся с умственной отсталостью (БУ «Радужнинский центр социального обслуживания населения»; БУ «Радужнинский реабилитационный центр»; МАУ ДО Центр творчества и развития «Детвора»; КУ «Аганский лесхоз»; городские учреждения системы профилактики; БУК «Библиотечно-музейный центр»; АУК ДК «Нефтяник»; АУ «Дворец спорта»; АУ СК «Сибирь»; МАУ ДО детско-юношеская спортивная школа «Факел»; АУ плавательный бассейн «Аган»; МАУ СШОР «Юность»);

– со средствами массовой информации в решении вопросов формирования отношения общества к лицам с умственной отсталостью;

– с общественными объединениями инвалидов, организациями родителей (законных представителей) обучающихся с расстройствами аутистического спектра с умственной отсталостью и другими негосударственными организациями в решении вопросов социальной адаптации и интеграции в общество обучающихся с умственной отсталостью;

– с родителями (законными представителями) обучающихся с расстройствами аутистического спектра с умственной отсталостью в решении вопросов их развития, социализации, здоровьесбережения, социальной адаптации и интеграции в общество.

Требования к условиям реализации программы

В процессе реализации программы коррекционной работы для обучающихся с РАС, осложненных умственной отсталостью (интеллектуальными нарушениями) в образовательной организации созданы следующие психолого-педагогические условия:

– индивидуально ориентированная коррекционная работа специалистов психолого-педагогического сопровождения;

– учет индивидуальных особенностей и особых образовательных потребностей обучающихся;

– соблюдение комфортного психоэмоционального режима;

– использование специальных методов, приемов, средств обучения;

– использование современных психолого-педагогических, в том числе информационных компьютерных технологий;

– учет специфики нарушения развития разных нозологических групп обучающихся с умственной отсталостью;

– обеспечение здоровьесберегающих технологий (оздоровительный

и охранительный режим, укрепление физического и психического здоровья, профилактика физических, умственных и психологических перегрузок обучающихся, соблюдение санитарно-гигиенических правил и норм);

– включение родителей (законных представителей) в реализацию программы коррекционной работы.

В процессе реализации программы коррекционной работы могут быть использованы рабочие коррекционные программы, разрабатываемые педагогическими работниками образовательной организации, диагностический и коррекционно-развивающий инструментарий, подобранный с учетом специфики развития обучающихся.

Коррекционная работа осуществляется специалистами соответствующей квалификации, имеющими специализированное образование, и педагогическими работниками, прошедшими обязательную курсовую или другие виды профессиональной подготовки.

Коррекционную работу осуществляют специалисты образовательной организации:

- педагог-психолог (4 чел.);
- учителя-логопеды (4 чел.);
- учитель-дефектолог (2 чел.);
- социальный педагог (1 чел.);
- тьютор (2 человека).

Уровень квалификации работников образовательной организации для каждой занимаемой должности соответствует квалификационным характеристикам по соответствующей должности.

Педагогические работники образовательной организации имеют четкое представление об особенностях психического и (или) физического развития обучающихся с умственной отсталостью разных нозологических групп, об их особых образовательных потребностях, о методиках и технологиях организации образовательного и воспитательного процесса с учетом специфики нарушения.

Материально-техническое обеспечение

Кабинеты специалистов службы сопровождения школы оснащены необходимым оборудованием в соответствии с СП 2.4.3648-20 от 28.09.2020 № 28 «Санитарно-эпидемиологические требования к организациям воспитания и обучения, отдыха и оздоровления детей и молодежи.

Объекты материально-технической базы специалистов службы сопровождения и их оснащённость приведены в табл. 3.4.1; 3.4.2.

Таблица 3.4.1

Объекты материально-технической базы специалистов службы сопровождения

№ п/п	Объекты	количес	Оснащенность %	наличие
-------	---------	---------	----------------	---------

	материально технической базы	тво	мебелью и оборудованием	учебно- наглядными пособиями	техническими средствами обучения	докумен тов по ТБ
1	Кабинет педагога-психолога	4	100	100	70	имеется
2	Кабинет учителя-логопеда	4	100	100	80	имеется
3	Кабинет учителя-дефектолога	2	100	100	70	имеется
4	Кабинет социального педагога	1	100	100	70	имеется

Таблица 3.4.2

Оснащённость кабинетов специалистов службы сопровождения

№ п/п	Наименование	Кол-во
Кабинет педагога-психолога		
Мебель		
1.	Кресло офисное	1
2.	Сетевой фильтр	1
3.	Стеллаж угловой	1
4.	Стол письменный	1
5.	Стол ученический 1-местный	4
6.	Стул ученический	4
7.	Тумба переносная	1
8.	Тумба широкая	2
9.	Шкаф для документов широкий	2
10.	Облучатель-рециркулятор	1
Оборудование/ТСО		
1.	Компьютер	1
2.	Принтер	1
3.	Доска ученическая меловая	1
Наглядно-дидактический материал		
1.	Игровой набор Монтессори	1
2.	Дидактический набор для сказкотерапии	6
3.	Альбом «блоки Дьеньша для самых маленьких»	1
4.	Учебно-игровое пособие «Логические блоки Дьеньша»	1
5.	Папка - флипчарт PECS	1
6.	Набор карточек PECS «Повседневные действия 1»	2
7.	Пособие «Соберу я урожай»	1
8.	Мозаика «Машины»	1
9.	Волшебный комодик	1
10.	Дидактические карточки для ознакомления с окружающим миром по лексическим темам	17
11.	Лабиринт	1
12.	Комплект карточек с заданиями для групповых занятий. Учимся думать и рассуждать	1
13.	Развивающий тренажер «Разноцветные окошки»	1
14.	Кистевой настольный тренажер	1
15.	Мозаика с шаблонами	1
16.	Арбекова Н.Е. Карточки по лексическим темам	4

17.	Чемоданчик психолога	1
18.	Игра «История в картинках» Ч.1, 2	4
19.	Игра «Читаем истории в картинках»	2
20.	Игра «Что происходит в природе»	2
21.	Игра «Собери пословицы»	2
22.	Цветные цилиндры	1
23.	Доски Сегена	1
24.	Тактильные диски. Большой набор	1
25.	Набор сенсорных плиток 20 штук «Тактильные плитки»	1
26.	Набор методических материалов «Сенсорный ящик» с наполнением	1
27.	Тренажер «Четвертый лишний»	1
28.	Игровой набор «Дары Фрёбеля» (14 коробок)	1
29.	Пособие «Большой, маленький, средний»	1
30.	Игра «Короткие истории» ч. 1, 2	4
31.	Учебный набор «Логическая мозаика»	1
32.	Карточки Домена «развиваем внимание и память»	1
33.	Развивающие карточки «Времена года»	4
34.	Учебный набор «Логическая мозаика»	1
35.	Изучаем формы (Развивающие карточки)	1
36.	Изучаем цвета (Развивающие карточки)	1
37.	Мамы и малыш (Развивающие карточки)	1
38.	Мой дом (Развивающие карточки)	1
39.	На ферме (Развивающие карточки)	1
40.	Овощи, фрукты, ягоды (Развивающие карточки)	1
41.	Профессии (Развивающие карточки)	1
42.	Лото деревянное по лексическим темам «Времена года»	4
43.	Лото деревянное по лексическим темам «Собирай-ка. Грибы, ягоды, цветы»	4
44.	Лото деревянное по лексическим темам «Овощи, фрукты»	5
45.	Пазы «Собираем по слоям»	1
46.	Кубики разноцветные (пластмассовые)	1
47.	Конструктор деревянный средний	1
48.	Кубики разноцветные (счетный материал), деревянные	1
49.	Мозаика крупная	1
50.	Конструктор деревянный мелкий	1
51.	Сортер в ассортименте деревянный	1
52.	Лего-конструктор средний	1
53.	Лего-конструктор крупный	1
54.	Дидактический материал «Времена года». Развивающая игра «Магнитная яблоня»	1
55.	Мозаика мелкая	1
56.	Поднос с крышкой для письма на песке	3
57.	Набор трафаретов 12 штук в пенале	1
58.	Деревянные трафареты	1
59.	Набор муляжей по лексическим темам	15
60.	Лего-конструктор мелкий	1
61.	Дидактический материал «Дни недели»	1
62.	Строительный набор 20 элементов	1
63.	Тактильно-развивающая панель «Разноцветное домино» (настольный модуль)	1
64.	Комплект интерактивных игр «Логика» (Л.Г. Петерсон, Е.Е. Кочемасова)	1
65.	Комплект интерактивных игр «Счёт до 5» (Л.Г. Петерсон, Е.Е. Кочемасова)	1

66.	Комплект интерактивных игр «Фигуры и формы» (Л.Г. Петерсон, Е.Е. Кочемасова)	1
67.	Развивающий мини-набор психолога «Приоритет» М 5 модулей	1
68.	Игровое поле для фланелеграфа	1
69.	Фланелеграф по лексическим темам	8
Кабинет учителя-логопеда		
Мебель		
1.	Шкаф для документов широкий	2
2.	Стол письменный	1
3.	Кресло офисное	1
4.	Стол ученический 1-местный	4
5.	Стул ученический	4
6.	Уголок логопедический	1
7.	Тумба с ящиками на колёсиках	1
8.	Тумба широкая	2
9.	Доска ученическая	1
10.	Шкаф для одежды	1
11.	Облучатель-рециркулятор	1
Оборудование/ТСО		
1.	Компьютер	1
2.	Принтер	1
3.	Доска ученическая меловая	1
Наглядно-дидактический материал		
1.	Игровой набор Монтессори	1
2.	Дидактический набор для сказкотерапии	6
3.	Альбом «блоки Дъеньша для самых маленьких»	1
4.	Учебно-игровое пособие «Логические блоки Дъеньша»	1
5.	Папка - флипчарт PECS	1
6.	Набор карточек PECS «Повседневные действия 1»	2
7.	Пособие «Соберу я урожай»	1
8.	Мозаика «Машины»	1
9.	Волшебный комодик	1
10.	Дидактические карточки для ознакомления с окружающим миром по лексическим темам	17
11.	Лабиринт	1
12.	Комплект карточек с заданиями для групповых занятий. Учимся думать и рассуждать	1
13.	Развивающий тренажер «Разноцветные окошки»	1
14.	Кистевой настольный тренажер	1
15.	Мозаика с шаблонами	1
16.	Арбекова Н.Е. Карточки по лексическим темам	4
17.	Чемоданчик логопеда	1
18.	Игра «История в картинках» Ч.1, 2	4
19.	Игра «Читаем истории в картинках»	2
20.	Игра «Что происходит в природе»	2
21.	Игра «Собери пословицы»	2
22.	Цветные цилиндры	1
23.	Доски Сегена	1
24.	Набор сенсорных плиток 20 штук «Тактильные плитки»	1
25.	Тренажер «Четвертый лишний»	1
26.	Игровой набор «Дары Фрёбеля»	1
27.	Пособие «Большой, маленький, средний»	1
28.	Игра «Короткие истории» ч. 1, 2	4
29.	Учебный набор «Логическая мозаика»	1

30.	Карточки Домана «развиваем внимание и память»	1
31.	Развивающие карточки «Времена года»	4
32.	Учебный набор «Логическая мозаика»	1
33.	Изучаем формы (Развивающие карточки)	1
34.	Изучаем цвета (Развивающие карточки)	1
35.	Мамы и малыш (Развивающие карточки)	1
36.	Мой дом (Развивающие карточки)	1
37.	На ферме (Развивающие карточки)	1
38.	Овощи, фрукты, ягоды (Развивающие карточки)	1
39.	Профессии (Развивающие карточки)	1
40.	Лото деревянное по лексическим темам «Времена года»	4
41.	Лото деревянное по лексическим темам «Собирай-ка. Грибы, ягоды, цветы»	4
42.	Лото деревянное по лексическим темам «Овощи, фрукты»	5
43.	Пазлы «Собираем по слоям»	1
44.	Кубики разноцветные (пластмассовые)	1
45.	Конструктор деревянный средний	1
46.	Кубики разноцветные (счетный материал), деревянные	1
47.	Мозаика крупная	1
48.	Конструктор деревянный мелкий	1
49.	Сортер в ассортименте деревянный	1
50.	Лего-конструктор средний	1
51.	Лего-конструктор крупный	1
52.	Дидактический материал «Времена года». Развивающая игра «Магнитная яблоня»	1
53.	Мозаика мелкая	1
54.	Поднос с крышкой для письма на песке	3
55.	Набор трафаретов 12 штук в пенале	1
56.	Деревянные трафареты	1
57.	Набор муляжей по лексическим темам	15
58.	Лего-конструктор мелкий	1
59.	Дидактический материал «Дни недели»	1
60.	Строительный набор 20 элементов	1
61.	Тактильно-развивающая панель «Разноцветное домино» (настольный модуль)	1
62.	Комплект интерактивных игр «Логика» (Л.Г. Петерсон, Е.Е. Кочемасова)	1
63.	Комплект интерактивных игр «Счёт до 5» (Л.Г. Петерсон, Е.Е. Кочемасова)	1
64.	Комплект интерактивных игр «Фигуры и формы» (Л.Г. Петерсон, Е.Е. Кочемасова)	1
65.	Развивающий мини-набор психолога «Приоритет» М 5 модулей	1
66.	Игровое поле для фланелеграфа	1
67.	Фланелеграф по лексическим темам	8
Кабинет учителя-дефектолога		
Мебель		
1.	Шкаф для документов широкий	2
2.	Стол письменный	1
3.	Кресло офисное	1
4.	Стол ученический 1-местный	4
5.	Стул ученический	4
6.	Уголок логопедический	1
7.	Тумба с ящиками на колёсиках	1

8.	Тумба широкая	2
9.	Доска ученическая	1
10.	Шкаф для одежды	1
11.	Облучатель-рециркулятор	1
Оборудование/ТСО		
1.	Компьютер	1
2.	Принтер	1
3.	Доска ученическая меловая	1
Наглядно-дидактический материал		
1.	Игровой набор Монтессори	1
2.	Дидактический набор для сказкотерапии	6
3.	Альбом «блоки Дьеныша для самых маленьких»	1
4.	Учебно-игровое пособие «Логические блоки Дьеныша»	1
5.	Папка - флипчарт PECS	1
6.	Набор карточек PECS «Повседневные действия 1»	2
7.	Пособие «Соберу я урожай»	1
8.	Мозаика «Машины»	1
9.	Волшебный комодик	1
10.	Дидактические карточки для ознакомления с окружающим миром по лексическим темам	17
11.	Лабиринт	1
12.	Комплект карточек с заданиями для групповых занятий. Учимся думать и рассуждать	1
13.	Развивающий тренажер «Разноцветные окошки»	1
14.	Кистевой настольный тренажер	1
15.	Мозаика с шаблонами	1
16.	Арбекова Н.Е. Карточки по лексическим темам	4
17.	Игра «История в картинках» Ч.1, 2	4
18.	Игра «Читаем истории в картинках»	2
19.	Игра «Что происходит в природе»	2
20.	Игра «Собери пословицы»	2
21.	Цветные цилиндры	1
22.	Доски Сегена	1
23.	Набор сенсорных плиток 20 штук «Тактильные плитки»	1
24.	Тренажер «Четвертый лишний»	1
25.	Игровой набор «Дары Фрëбеля»	1
26.	Пособие «Большой, маленький, средний»	1
27.	Игра «Короткие истории» ч. 1, 2	4
28.	Учебный набор «Логическая мозаика»	1
29.	Карточки Домана «развиваем внимание и память»	1
30.	Развивающие карточки «Времена года»	4
31.	Учебный набор «Логическая мозаика»	1
32.	Изучаем формы (Развивающие карточки)	1
33.	Изучаем цвета (Развивающие карточки)	1
34.	Мамы и малыш (Развивающие карточки)	1
35.	Мой дом (Развивающие карточки)	1
36.	На ферме (Развивающие карточки)	1
37.	Овощи, фрукты, ягоды (Развивающие карточки)	1
38.	Профессии (Развивающие карточки)	1
39.	Лото деревянное по лексическим темам «Времена года»	4
40.	Лото деревянное по лексическим темам «Собирай-ка. Грибы, ягоды,	4

	цветы»	
41.	Лото деревянное по лексическим темам «Овощи, фрукты»	5
42.	Пазлы «Собираем по слоям»	1
43.	Кубики разноцветные (пластмассовые)	1
44.	Конструктор деревянный средний	1
45.	Кубики разноцветные (счетный материал), деревянные	1
46.	Мозаика крупная	1
47.	Конструктор деревянный мелкий	1
48.	Сортер в ассортименте деревянный	1
49.	Лего-конструктор средний	1
50.	Лего-конструктор крупный	1
51.	Дидактический материал «Времена года». Развивающая игра «Магнитная яблоня»	1
52.	Мозаика мелкая	1
53.	Поднос с крышкой для письма на песке	3
54.	Набор трафаретов 12 штук в пенале	1
55.	Деревянные трафареты	1
56.	Набор муляжей по лексическим темам	15
57.	Лего-конструктор мелкий	1
58.	Дидактический материал «Дни недели»	1
59.	Строительный набор 20 элементов	1
60.	Тактильно-развивающая панель «Разноцветное домино» (настольный модуль)	1
61.	Комплект интерактивных игр «Логика» (Л.Г. Петерсон, Е.Е. Кочемасова)	1
62.	Комплект интерактивных игр «Счёт до 5» (Л.Г. Петерсон, Е.Е. Кочемасова)	1
63.	Комплект интерактивных игр «Фигуры и формы» (Л.Г. Петерсон, Е.Е. Кочемасова)	1
64.	Развивающий мини-набор психолога «Приоритет» М 5 модулей	1
65.	Игровое поле для фланелеграфа	1
66.	Фланелеграф по лексическим темам	8
Видеокассеты, CD-диски, аудиокассеты		
1.	Коррекционно-развивающие игры по лексическим темам «Лексические запасы». Производитель «Мерсибо»	9
2.	Программно-диагностический комплекс для занятий с детьми с аутизмом и нарушениями интеллекта «А-Спектр». Производитель «Мерсибо»	9
3.	Коррекционно-развивающие игры по математике для дошкольников и младших школьников «Числовое конфетти»	9

Информационное обеспечение включает необходимую нормативную правовую базу образования обучающихся с расстройствами аутистического спектра с умственной отсталостью (интеллектуальными нарушениями) и характеристики предполагаемых информационных связей участников образовательного процесса.

Информационно-методическое обеспечение реализации адаптированной основной общеобразовательной программы для обучающихся с расстройствами аутистического спектра с умственной отсталостью (интеллектуальными нарушениями) направлено на

обеспечение широкого, постоянного и устойчивого доступа для всех участников образовательного процесса к любой информации, связанной с реализацией программы, планируемыми результатами, организацией образовательного процесса и условиями его осуществления.

В школе имеется современное компьютерное оборудование, обеспечивающее создание условий для реализации программы коррекционной работы.

Информационно-методическое обеспечение образовательного процесса включает:

1. Необходимую нормативную правовую базу образования обучающихся с умственной отсталостью (интеллектуальными нарушениями);

2. Получение доступа к информационным ресурсам, различными способами (поиск информации в сети интернет, работа в библиотеке и др.), в том числе к электронным образовательным ресурсам, размещенным в федеральных и региональных базах данных;

3. Возможность размещения материалов и работ в информационной среде общеобразовательной организации (статей, выступлений, дискуссий, результатов экспериментальных исследований).

Планируемые результаты реализации программы коррекционной работы имеют дифференцированный характер, уточняются и конкретизируются специалистами службы сопровождения с учетом индивидуальных особенностей и возможностей обучающихся с расстройствами аутистического спектра с умственной отсталостью.

Достижения обучающихся рассматриваются в динамике с учетом их предыдущих индивидуальных реализации программы коррекционной работы лежат в большей степени в сфере жизненной компетенции и оцениваются с учетом предыдущих достижений обучающихся. Мониторинг проводится 2 раза в год: в начале учебного года – вводная диагностика (1,2 недели сентября).

Итоговая диагностика – в конце учебного года (3,4 неделя мая) для сравнения предыдущего и последующего результатов. В карте мониторинга указываются сроки проведения диагностики на начало и конец образовательного процесса.

Методы диагностики подбираются каждым специалистом с учётом возрастных и индивидуальных психофизиологических особенностей обучающегося.

При проведении диагностики *учитываем следующие требования:*

– содержание диагностических параметров соответствует выявляемым качествам ребенка;

– показатели диагностических параметров позволяют определить уровень исследуемого качества знаний, умений, навыков ребенка;

– простота и понятность для педагогов диагностических параметров.

Мониторинг освоения программы коррекционной работы

проводится на методическом объединении специалистов службы сопровождения образовательной организации в ходе анализа результатов диагностической работы.

Оценка образовательных достижений освоения программы коррекционной работы осуществляется экспертной группой в уровневой шкале:

- 3 балла – значительная динамика;
- 2 балла – удовлетворительная динамика;
- 1 балл – незначительная динамика;
- 0 баллов – отсутствие динамики.

Результаты диагностики фиксируются в дневниках индивидуального сопровождения обучающихся образовательного процесса.

При оформлении таблиц 3.4.3; 3.4.4; 3.4.5 и графика 3.4.1 учитывается мнение всех специалистов, работающих с обучающимся. В конце каждой таблицы выводится средний балл, который отражается в графике в конце каждого года обучения. Точки средних показателей в графике соединяются и дают возможность визуально отразить динамику развития обучающегося.

Данные диагностики позволяют педагогам, специалистам и родителям (законным представителям) эффективно следить за ходом развития ребенка, качественно планировать и целенаправленно осуществлять индивидуальный подход, а также своевременно корректировать содержание индивидуальной образовательной деятельности. Индивидуальная карта оценки сформированности личностных результатов обучающегося приведена в табл. 3.4.3.

Таблица 3.4.3

Индивидуальная карта оценки сформированности личностных результатов обучающегося
(заполняется педагогом-психологом)

Показатели оценивания развития эмоционально-волевой сферы	Класс									
	5		6		7		8		9	
	И	П	И	П	И	П	И	П	И	П
Умение устанавливать и поддерживать дружеские взаимоотношения										
Умение самостоятельно разрешать конфликтные ситуации										
Умение контролировать собственное поведение										
Реакция на похвалу и порицание										
Сотрудничество с педагогом, умение устанавливать конструктивные взаимоотношения										
Принятие и соблюдение правил школьной жизни, социальных и этических норм										
Уровень (балл развития эмоционально волевой сферы)										
Средний балл за год										

Таблица 3.4.4

Познавательная сфера (заполняется учителем-дефектологом)

Показатели оценивания развития эмоционально-волевой сферы	Класс									
	5		6		7		8		9	
	I	II	I	II	I	II	I	II	I	II
Наличие мотивации к учебной деятельности										
Понимание причинно-следственных связей										
Умение обобщать, сравнивать, делать выводы										
Понимание пословиц и поговорок										
Соблюдение алгоритмов учебной деятельности										
Сформированность пространственно-временных представлений										
Уровень (балл познавательного развития)										
<i>Средний балл за год</i>										

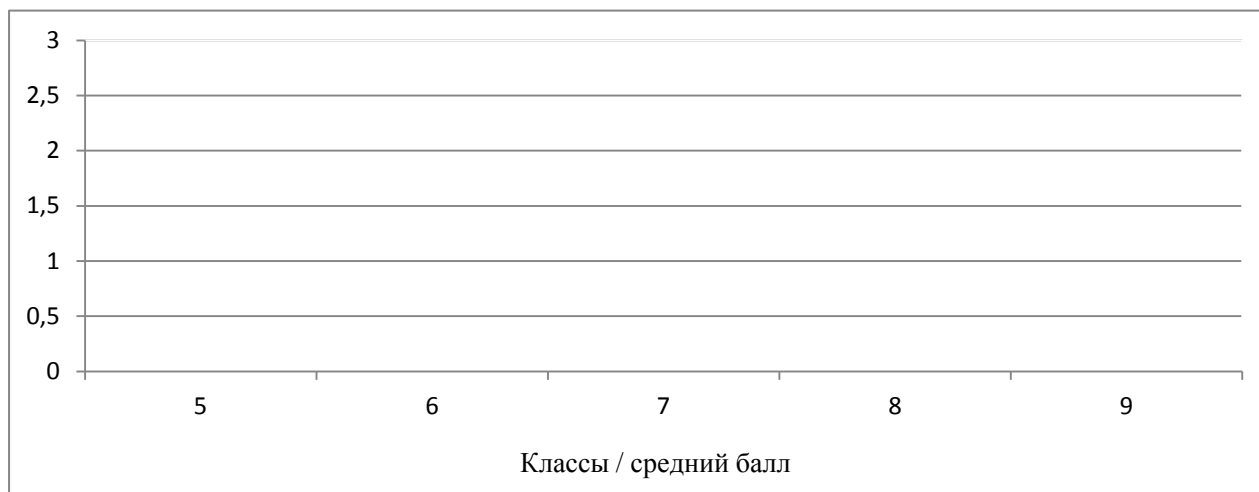
Таблица 3.4.5

Речевое развитие (заполняется учителем-логопедом)

Показатели оценивания развития эмоционально-волевой сферы	Класс									
	5		6		7		8		9	
	I	II	I	II	I	II	I	II	I	II
Звукопроизношение										
Фонематическое восприятие, языковой анализ и синтез										
Лексика										
Грамматический строй речи										
Связная речь										
Письмо										
Чтение										
Уровень (балл речевого развития)										
<i>Средний балл за год</i>										

График 3.4.1

График динамики обучающегося



3.5. Коррекционные курсы для обучающихся с расстройствами аутистического спектра с легкой умственной отсталостью (интеллектуальными нарушениями)

Содержание коррекционно-развивающей области для обучающихся с РАС и с легкой умственной отсталостью (интеллектуальными нарушениями) поступивших на обучение со второго этапа реализации АООП, формируется на основе преемственности с коррекционными курсами на уровне начального общего образования и представлено следующими обязательными коррекционными курсами: «Формирование коммуникативного поведения», «Социально-бытовая ориентировка», которые реализуются в форме индивидуальных занятий, 2 занятия в неделю. Коррекционно-развивающие занятия коррекционных курсов проводятся в течение учебного дня и во внеурочное время.

Коррекционный курс «Формирование коммуникативного поведения»

Коррекционный курс «Формирование коммуникативного поведения» разработан для обучающихся с РАС, с учетом особенностей их психофизического развития, индивидуальных возможностей, обеспечивающий коррекцию нарушений развития и социальную адаптацию.

Цель коррекционного курса «Формирование коммуникативного поведения» заключается в формировании и активизации навыков вербальной и невербальной коммуникации у обучающихся с РАС в различных социальных ситуациях, подготовке к жизни в современном обществе.

Задачи коррекционного курса:

- формирование мотивации к взаимодействию со сверстниками и взрослыми;
- коррекция нарушений аффективного, сенсорно-перцептивного, коммуникативного и личностного развития, дезадаптивных форм поведения;
- активизация навыков устной коммуникации, речевого поведения, включая выражение мыслей и чувств в самостоятельных высказываниях;
- развитие коммуникативных навыков обучающихся, их использование в различных видах учебной и внешкольной деятельности.

Коррекционный курс основывается на следующих **методах**:

- метод «сопровождающего обучения» – использование повседневных естественно возникающих ситуаций в процессе обучения, осуществляющегося с учетом личных интересов и потребностей ребенка;
- использование системы подкреплений;
- использование альтернативных коммуникативных систем: социальные игры (имитационные игры, игры с переходом ходов, хороводные игры, игры перед зеркалом, ролевые игры); упражнения (вербальная имитация, комментирование изображений на картинках); проведение индивидуальных бесед на доступном для ребенка уровне; чтение (цитирование) по ролям.

Планируемые результаты освоения коррекционных курсов

Предметные результаты по формированию коммуникативного поведения включают освоение обучающимися с РАС специфические умения, знания и навыки для данной предметной области.

Минимальный уровень:

– применять элементарные правила речевого общения с помощью учителя (выражать свои просьбы, желания с использованием простых этикетных слов);

– знать и применять элементарные правила речевого общения;

– уметь употреблять базовые формулы речевого общения (сообщить элементарные сведения о себе – имя, домашний адрес);

Достаточный уровень:

– участвовать в беседе на темы, близкие личному опыту ребёнка;

– выбирать правильные средства интонации, жестов и поз, ориентируясь на образец речи или анализ речевой ситуации;

– использовать изученные речевые алгоритмы при общении;

– использовать речевые алгоритмы при общении в различных ситуациях.

С учётом психофизических особенностей обучающихся *личностные результаты* включают:

– овладение навыками коммуникации и принятыми ритуалами социального взаимодействия (т. е. самой формой поведения, его социальным рисунком);

– овладение навыками сотрудничества со взрослыми и сверстниками в различных социальных и коммуникативных ситуациях, умением не создавать конфликтов и находить выходы из спорных ситуаций;

– овладение способами регуляции своего эмоционального состояния.

Оценка личностных результатов предполагает оценку продвижения ребёнка в овладении социальными (жизненными) компетенциями, которые составляют основу этих результатов.

Направления коррекционной работы по формированию коммуникативного поведения:

Формирование базовых коммуникативных функций:

– умения выражать просьбы/требования с использованием вербальных и невербальных средств коммуникации;

– социальной ответной реакции: реакции на имя, умения выразить отказ, ответить на приветствие, дать утвердительный ответ, согласиться, отвечать на личные вопросы и комментарии других людей;

– навыков комментирования и сообщения информации: умения дать комментарий в ответ на неожиданное событие, называть окружающие предметы, близких людей, персонажей из детских книг, мультфильмов; умения использовать притяжательное местоимение «мой» для обозначения собственности, описывать действия, местонахождение, свойства и качества

объектов, а также более сложные навыки – описание прошедших и будущих событий;

– навыка запроса информации: умения привлечь внимание другого человека, задавать вопросы с целью получения интересующей информации.

Формирование социоэмоциональных навыков:

– навыков адекватного выражения эмоций и сообщения о своих чувствах с использованием вербальных и невербальных средств коммуникации;

– навыков социального поведения: умения проявить вежливость, поделиться чем-либо, выразить чувство привязанности, оказать помощь другим людям, утешить их, когда они расстроены и т.д.

Формирование диалоговых навыков:

– вербальных диалоговых навыков: умения инициировать и завершить диалог стандартной фразой; разъяснить ситуацию или проявить настойчивость, повторяя сообщение; поддержать разговор: делаясь информацией с собеседником; организованный собеседником; при помощи обратной связи; на разные темы

– невербальных диалоговых навыков: умения разговаривать, повернувшись лицом к собеседнику; соблюдать дистанцию по отношению к говорящему; регулировать громкость голоса в зависимости от окружающей обстановки; ждать подтверждения слушающего перед тем, как продолжить сообщение.

Система оценки достижения планируемых результатов

Результаты овладения программным материалом выявляются в ходе выполнения обучающимся разных видов заданий, требующих верного решения:

– по способу предъявления (устные, письменные, практические);

– по характеру выполнения (репродуктивные, продуктивные, творческие).

Степень самостоятельности обучающегося (в условных единицах/баллах):

5 – самостоятельно;

4 – самостоятельно по образцу;

3 – самостоятельно по инструкции;

2 – с небольшой или значительной физической помощью;

1 – вместе со взрослым.

Коррекционный курс «Социально-бытовая ориентировка»

Основная *цель* занятий по социально-бытовой ориентировке – помочь обучающемуся с РАС приобрести жизненный опыт, занимаясь разнообразными бытовыми видами деятельности, выработать достаточный уровень самостоятельности при выборе социально приемлемых выходов из проблемных ситуаций.

Основные *задачи* реализации содержания коррекционного курса «Социально-бытовая ориентировка»:

- Практическая подготовка к самостоятельной жизнедеятельности.
- Развитие представлений о себе, своей семье, ближайшем социальном окружении, обществе.
- Становление гражданской идентичности, воспитание патриотических чувств.
- Накопление опыта социального поведения.
- Развитие морально-этических представлений и соответствующих качеств личности.
- Формирование культуры поведения, его саморегуляции.
- Формирование знаний о речевой этикете, культуры устной коммуникации в условиях активизации речевой деятельности.
- Формирование взаимоотношений с детьми и взрослыми.
- Развитие навыков самообслуживания, помощи близким, в том числе, выполнения различных поручений, связанных с бытом семьи.
- Формирование элементарных знаний о технике безопасности и их применение в повседневной жизни.
- Знакомство с трудом родителей (законных представителей) и других взрослых.
- Формирование элементарных экономических и правовых знаний, необходимых для жизнедеятельности обучающихся.

При реализации данной программы используются коррекционно-развивающие, личностно-ориентированные, здоровьесберегающие, информационно-коммуникационные технологии, а также словесные, наглядные и практические методы и приемы.

Планируемые результаты:

В результате целенаправленной деятельности учащийся должен знать:

- последовательность выполнения действий навыков самообслуживания и правил социального поведения в общественных и домашних условиях;
- правила личной гигиены;
- формы общения с друзьями;
- виды предметов окружающей действительности;
- родственные отношения в семье; состав семьи;
- назначение магазинов, правила расчета за приобретенный товар, назначение денег;
- названия окружающих растений и правила обращения с ними;
- средства общения в отдаленном доступе;
- значение питания в жизни и деятельности людей;
- правила безопасной работы в быту.

Должны уметь:

- составлять алгоритмы деятельности и пользоваться ими при необходимости;
- совершать утренний и вечерний туалет;
- соблюдать правила личной гигиены;
- владеть навыками техники безопасности с различными предметами;
- правильно вести себя при встрече и расставании со сверстниками и взрослыми;
- называть имена отчество фамилии близких родственников;
- ухаживать за своей одеждой и обувью;
- соблюдать порядок в жилом помещении;
- различать и называть виды транспорта в городе;
- соблюдать правила дорожного движения;
- выбирать необходимые продукты питания;
- готовить элементарные блюда;
- сервировать стол;
- выполнять мелкий ремонт одежды;
- пользоваться средствами общения в отдаленном доступе;

Система оценки достижения планируемых результатов

В процессе коррекционно-развивающей работы оценивается уровень самостоятельности усвоения социально-бытовых умений и навыков. Создается бальная система, обозначающая, какой вид помощи требуется учащемуся для достижения цели. Система оценки достижения планируемых результатов. Результаты овладения программным материалом выявляются в ходе выполнения обучающимся разных видов заданий, требующих верного решения:

- по способу предъявления (устные, письменные, практические);
- по характеру выполнения (репродуктивные, продуктивные, творческие).

Степень самостоятельности обучающегося (в условных единицах/баллах):

- 5 – самостоятельно;
- 4 – самостоятельно по образцу;
- 3 – самостоятельно по инструкции;
- 2 – с небольшой или значительной физической помощью;
- 1 – вместе со взрослым.

IV. ОРГАНИЗАЦИОННЫЙ РАЗДЕЛ

4.1. Учебный план

Учебные планы для обучающихся казенного общеобразовательного учреждения Ханты-Мансийского автономного округа – Югры

«Радужнинская школа для обучающихся с ограниченными возможностями здоровья» на 2023-2024 учебный год *разработаны* в соответствии с:

- Федеральным законом от 29 декабря 2012 г. № 273-ФЗ «Об образовании в Российской Федерации»;

- приказом Министерства образования и науки Российской Федерации от 19 декабря 2014 г. № 1599 «Об утверждении федерального государственного образовательного стандарта обучающихся с умственной отсталостью (интеллектуальными нарушениями)»;

- приказом Министерства просвещения Российской Федерации от 24 ноября 2022 г. № 1026 «Об утверждении федеральной адаптированной основной общеобразовательной программы обучающихся с умственной отсталостью (интеллектуальными нарушениями)»;

- приказом Министерства просвещения Российской Федерации от 22 марта 2021 г. № 115 «Порядок организации и осуществления образовательной деятельности по основным общеобразовательным программам – образовательным программам начального общего, основного общего и среднего общего образования»;

- приказом Министерства просвещения Российской Федерации от 11 февраля 2022 г. № 69 «О внесении изменений в Порядок организации и осуществления образовательной деятельности по основным общеобразовательным программам – образовательным программам начального общего, основного общего и среднего общего образования, утвержденный приказом Министерства просвещения Российской Федерации от 22 марта 2021 г. № 115»;

- приказом Министерства просвещения Российской Федерации от 05 декабря 2022 г. № 1063 «О внесении изменений в Порядок организации и осуществления образовательной деятельности по основным общеобразовательным программам – образовательным программам начального общего, основного общего и среднего общего образования, утвержденный приказом Министерства просвещения Российской Федерации от 22 марта 2021 г. № 115»;

- постановлением Главного государственного санитарного врача Российской Федерации от 28 сентября 2020 г. № 28 «Об утверждении санитарных правил СП 2.4.3648-20 «Санитарно-эпидемиологические требования к организациям воспитания и обучения, отдыха и оздоровления детей и молодежи»;

- письмом Министерства просвещения Российской Федерации от 11 января 2023 г. № АБ-25/07 «О направлении информации»;

- письмом Министерства образования и науки РФ от 11 августа 2016 г. № ВК-1788/07 «Об организации образования обучающихся с умственной отсталостью (интеллектуальными нарушениями)»;

- письмом Министерства образования и науки от 07 августа 2014 г. № 08-1045 «Об изучении основ бюджетной грамотности в системе общего образования».

Учебные планы

- обеспечивают выполнение гигиенических требований к режиму образовательного процесса, установленных постановлением Главного государственного санитарного врача Российской Федерации от 28 сентября 2020 г. № 28 «Об утверждении санитарных правил СП 2.4.3648-20 «Санитарно-эпидемиологические требования к организациям воспитания и обучения, отдыха и оздоровления детей и молодежи»;

- определяют перечень, трудоемкость, последовательность и распределение по периодам обучения учебных предметов, курсов, дисциплин (модулей), практики, иных видов учебной деятельности и форм промежуточной аттестации.

Учебные планы являются частью адаптированных общеобразовательных программ образовательной организации, фиксируют максимальный объем учебной нагрузки обучающихся; определяют (регламентируют) перечень учебных предметов, курсов и время, отводимое на их освоение и организацию; распределяют учебные предметы, курсы по классам и учебным годам.

Основополагающим *принципом* организации учебного процесса является его гибкость. Таким образом, учебные планы КОУ «Радужнинская школа для обучающихся с ограниченными возможностями здоровья» представлены *несколькими вариантами*. В общее количество часов входят часы внеурочной деятельности и коррекционно-развивающей области для обучающихся 5-9 классов осваивающих адаптированные основные общеобразовательные программы (далее – АООП) в условиях введения федеральных государственных образовательных стандартов образования обучающихся с умственной отсталостью (интеллектуальными нарушениями).

Учебный план (недельный)

КОУ «Радужнинская школа для обучающихся с ограниченными возможностями здоровья», реализующей адаптированные основные общеобразовательные программы образования обучающихся с расстройствами аутистического спектра (РАС) с умственной отсталостью (интеллектуальными нарушениями), получающих образование в соответствии с федеральным государственным образовательным стандартом образования обучающихся с умственной отсталостью (интеллектуальными нарушениями), V-IX классы (1 вариант) на 2023-2024 учебный год

Учебный план образовательной организации для обучающихся с расстройствами аутистического спектра (РАС) с умственной отсталостью (интеллектуальными нарушениями) 5-9 классов АООП (вариант 1) *разработанный на основе* Федерального учебного плана образовательных организаций Российской Федерации, реализующих ФАООП УО (вариант 1), *фиксирует* общий объем нагрузки, максимальный объем аудиторной нагрузки обучающихся, состав и структуру обязательных предметных

областей, распределяет учебное время, отводимое на их освоение по классам и учебным предметам.

Учебный план определяет общие рамки принимаемых решений при разработке содержания образования, требований к его усвоению и организации образовательного процесса, а также выступает в качестве одного из основных механизмов его реализации.

В соответствии с требованиями Стандарта (п. 1.13), который устанавливает сроки освоения АООП обучающимися с умственной отсталостью (интеллектуальными нарушениями) в течение 9-13 лет, **II этап обучения** при освоении АООП (вариант 1) рассчитан на 5 лет – V-IX.

Учебная нагрузка рассчитана исходя из 34 учебных недель в году с 5 по 9 класс. Продолжительность учебной недели в течение всех лет обучения – 5 дней. Обучение проходит в одну смену.

На II этапе обучения в учебном плане представлены семь предметных областей (язык и речевая практика, математика, естествознание, человек и общество, искусство, физическая культура, технология) и коррекционно-развивающая область. Содержание всех учебных предметов, входящих в состав каждой предметной области, имеет ярко выраженную коррекционно-развивающую направленность, заключающуюся в учете особых образовательных потребностей этой категории обучающихся. Кроме этого, с целью коррекции недостатков психического и физического развития обучающихся в структуру учебного плана входит и коррекционно-развивающая область.

Учебный план включает обязательную часть и часть, формируемую участниками образовательных отношений.

Обязательная часть учебного плана определяет состав учебных предметов обязательных предметных областей, которые должны быть реализованы и учебное время, отводимое на их изучение по классам (годам) обучения. Для 5 класса обязательная часть составляет 27 часов, для 6-9 – 28 часов.

Обязательная часть учебного плана отражает содержание образования, которое обеспечивает достижение важнейших целей современного образования обучающихся с умственной отсталостью (интеллектуальными нарушениями):

- формирование жизненных компетенций, обеспечивающих овладение системой социальных отношений и социальное развитие обучающегося, а также его интеграцию в социальное окружение;

- формирование основ духовно-нравственного развития обучающихся, приобщение их к общекультурным, национальным и этнокультурным ценностям;

- формирование здорового образа жизни, элементарных правил поведения в экстремальных ситуациях.

В соответствии с требованиями ФАООП УО (вариант 1) **состав учебных предметов в обязательной части учебного плана может**

различаться для обучающихся с умственной отсталостью разных нозологических групп и определяется в соответствии с федеральными учебными планами.

В целях формирования финансовой культуры, азов финансовой грамотности, постепенного и дозированного погружения обучающихся с умственной отсталостью (интеллектуальными нарушениями) в современный мир финансово-экономических отношений общества, развитию их потенциала как субъектов отношений с миром взрослых, формирования основ ответственного отношения к денежным ресурсам, мотивации к бережливости, полезным тратам, подготовки обучающихся к жизненному этапу, когда будут появляться карманные (личные) деньги, обогащения словарного запаса школьников основными финансово-экономическими понятиями, соответствующими их возрасту, в 5-9 классах **основы финансовой грамотности** интегрируются с тематикой следующих учебных предметов: *математика, основы социальной жизни, профильный труд*.

Часть учебного плана, формируемая участниками образовательных отношений, обеспечивает реализацию особых (специфических) образовательных потребностей, характерных для данной группы обучающихся, а также индивидуальных потребностей каждого обучающегося.

Таким образом, часть учебного плана, формируемая участниками образовательных отношений, предусматривает *увеличение количества учебных часов по предмету обязательной части – русский язык (1 час) в 8-9 классах, основы социальной жизни (1 час) в 5-6 классах, история Отечества (1 час) в 7 классе, профильный труд (1 час) в 7-9 классах, а также введение нового учебного курса – основы безопасности жизнедеятельности (далее – ОБЖ) – в 5-6 классах и интеграцию данного учебного курса в 7-9 классах.*

Введение данных учебных курсов обеспечивает удовлетворение особых образовательных потребностей обучающихся с умственной отсталостью (интеллектуальными нарушениями) и необходимую коррекцию недостатков в психическом, нравственном и физическом развитии обучающихся.

Кроме того, увеличение учебных часов предмета *обязательной части (русский язык, основы социальной жизни, история Отечества, профильный труд, введение нового учебного курса ОБЖ)* способствуют развитию жизнеспособности, практической подготовке обучающихся к самостоятельной жизни и трудовой деятельности в ближайшем и отдаленном социуме, овладению доступными профессионально-трудовыми навыками, развитию мотивов, знаний и умений правильного выбора профиля и профессии с учетом личных интересов, склонностей, физических возможностей и состояния здоровья; максимальному улучшению характеристик психического здоровья обучающихся;

формированию современной культуры безопасности жизнедеятельности на основе понимания необходимости защиты личности, общества и государства.

Неотъемлемой составляющей учебного плана является внеурочная деятельность, включающая коррекционно-развивающую область и другие направления внеурочной деятельности.

Содержание *коррекционно-развивающей области* учебного плана представлено *коррекционными курсами «Формирование коммуникативного поведения» (2 часа), «Социально-бытовая ориентировка» (3 часа)*. Всего на коррекционно-развивающую область отводится **5 часов в неделю**.

Часы коррекционно-развивающей области *реализуются* учителем-логопедом, педагогом-психологом, учителем-дефектологом.

Выбор коррекционных индивидуальных и групповых занятий, их количественное соотношение осуществляется, исходя из психофизических особенностей обучающихся с умственной отсталостью на основании рекомендаций психолого-медико-педагогической комиссии и индивидуальной программы реабилитации инвалида. **Время, отведенное на реализацию коррекционно-развивающей области, не учитывается при определении максимально допустимой недельной нагрузки, но учитывается при определении объемов финансирования.**

Организация занятий по направлениям внеурочной деятельности является неотъемлемой частью образовательного процесса. Образовательная организация предоставляет обучающимся возможность выбора широкого спектра занятий, направленных на их развитие.

Внеурочная деятельность обучающихся сформирована из часов, необходимых для обеспечения их индивидуальных потребностей и составляет суммарно **5 часов** в неделю на обучающегося. В рамках *спортивно-оздоровительной деятельности* разработана программа «Здоровейка» (1 час), *коммуникативной деятельности* – «Общаясь, думаю, понимаю» (2 часа), *проектной деятельности* – «Все обо всем» (1 час), *деятельности по преодолению трудностей в обучении* – «Учение с увлечением!» (1 час).

Учебный план (недельный)								
КОУ «Радужнинская школа для обучающихся с ограниченными возможностями здоровья», реализующей адаптированные основные общеобразовательные программы образования обучающихся с расстройствами аутистического спектра (РАС) с умственной отсталостью (интеллектуальными нарушениями), получающих образование в соответствии с федеральным государственным образовательным стандартом образования обучающихся с умственной отсталостью (интеллектуальными нарушениями), V-IX классы (1 вариант) на 2023-2024 учебный год								
Предметные области	Классы Учебные предметы	Количество часов					Всего	Формы промежуточной аттестации
		V	VI	VII	VIII	IX*		
Обязательная часть								
1. Язык и речевая	Русский язык	4 (136)	4 (136)	4 (136)	3 (102)	3 (102)	18 (612)	Ср/ч+К/р

практика	Чтение (литературное чтение)	4 (136)	4 (136)	4 (136)	4 (136)	4 (136)	20 (680)	Ср/ч+Т/ч
2. Математика	Математика	4 (136)	4 (136)	3 (102)	3 (102)	3 (102)	17 (578)	Ср/ч+К/р
	Информатика	-	-	1 (34)	1 (34)	1 (34)	3 (102)	Ср/ч + Т
3. Естествознание	Природоведение	2 (68)	2 (68)	-	-	-	4 (136)	Ср/ч+К/р
	Биология	-	-	2 (68)	2 (68)	2 (68)	6 (204)	Ср/ч+К/р
	География	-	2 (68)	2 (68)	2 (68)	2 (68)	8 (272)	Ср/ч+К/р
4. Человек и общество	Основы социальной жизни	1 (34)	1 (34)	2 (68)	2 (68)	2 (68)	8 (272)	Ср/ч+К/р
	Мир истории	-	2 (68)	-	-	-	2 (68)	Ср/ч+К/р
	История Отечества	-	-	1(34)	2 (68)	2 (68)	5 (170)	Ср/ч+К/р
5. Искусство	Музыка	1 (34)	-	-	-	-	1 (34)	Ср/ч
	Изобразительное искусство	2 (68)	-	-	-	-	2 (68)	Ср/ч
6. Физическая культура	Адаптивная физическая культура	3 (102)	3 (102)	3 (102)	3 (102)	3 (102)	15 (510)	Ср/ч
7. Технология	Профильный труд	6 (204)	6 (204)	6 (204)	6 (204)	6 (204)	30 (1020)	Ср/ч+К/р
Итого		27 (918)	28 (952)	28 (952)	28 (952)	28 (952)	139 (4726)	
Часть, формируемая участниками образовательных отношений:		2 (68)	2 (68)	2 (68)	2 (68)	2 (68)	10 (340)	
Язык и речевая практика	Русский язык	-	-	-	1 (34)	1 (34)	2 (68)	Ср/ч+К/р
Человек и общество	Основы социальной жизни	1 (34)	1 (34)	-	-	-	2 (68)	Ср/ч
	История Отечества	-	-	1(34)	-	-	1 (34)	Ср/ч+К/р
Технология	Профильный труд	-	-	1(34)	1(34)	1(34)	3 (102)	Ср/ч+К/р
Основы безопасности жизнедеятельности	Основы безопасности жизнедеятельности	1 (34)	1 (34)	-	-	-	2 (68)	Ср/ч
Максимально допустимая недельная нагрузка при (5-дневной учебной неделе)		29 (986)	30 (1020)	30 (1020)	30 (1020)	30 (1020)	149 (5066)	
Коррекционно-развивающая область (коррекционные занятия):		5 (170)	5 (170)	5 (170)	5 (170)	5 (170)	25 (850)	
Коррекционный курс «Формирование коммуникативного поведения»		2 (68)	2 (68)	2 (68)	2 (68)	2 (68)	10 (340)	
Коррекционный курс «Социально-бытовая ориентировка»		3 (102)	3 (102)	3 (102)	3 (102)	3 (102)	15 (510)	
Внеурочная деятельность:		5 (170)	5 (170)	5 (170)	5 (170)	5 (170)	25 (850)	
Спортивно-оздоровительная деятельность «Здоровейка»		1 (34)	1 (34)	1 (34)	1 (34)	1 (34)	5 (170)	
Проектная деятельность «Все обо всем»		1 (34)	1 (34)	1 (34)	1 (34)	1 (34)	5 (170)	
Коммуникативная деятельность «Общаясь, думаю, понимаю»		2 (68)	2 (68)	2 (68)	2 (68)	2 (68)	10 (340)	
Деятельность по преодолению трудностей в обучении «Учение с увлечением!»		1 (34)	1 (34)	1 (34)	1 (34)	1 (34)	5 (170)	
Итого		39 (1326)	40 (1360)	40 (1360)	40 (1360)	40 (1360)	199 (6766)	

Сокращения, допущенные при указании форм промежуточной аттестации:

Ср/ч – среднечетвертная отметка / годовая

К/р – контрольная работа

К/т – контрольный тест

Т/ч – техника чтения

Формы промежуточной аттестации определены:

- Положения о системе оценки достижения обучающимися с умственной отсталостью (интеллектуальными нарушениями) планируемых результатов освоения адаптированной основной общеобразовательной

программы 1-9 классов (вариант 1), утвержденного приказом от 27.03.2023 № 105.

Формы, периодичность и виды контроля

Вид текущего контроля	Периодичность	Вид контрольно-оценочной деятельности	
		Устный	Письменный
Предметная область: язык и речевая практика			
Учебный предмет «Русский язык»			
Поурочный (текущий) контроль	На каждом уроке	Устный опрос	Работа по карточкам. Словарный диктант. Выполнение письменного упражнения. Самостоятельная работа
Периодический (тематический) контроль	По окончании изучения раздела	Устный опрос по теме	Контрольная работа (диктант)
Вводный контроль	В начале учебного года		Административная контрольная работа (диктант)
Промежуточный контроль	По окончании учебного года		Административная контрольная работа (диктант)
Учебный предмет «Чтение (Литературное чтение)»			
Поурочный (текущий) контроль	На уроках	Устный опрос. Пересказ текста. Ответы на вопросы. Чтение наизусть. Выразительное чтение	
Периодический (тематический) контроль	По окончании изучения раздела	Устный опрос. Выразительное чтение	
Вводный контроль	В начале учебного года	Административный контроль: проверка техники чтения	
Промежуточный контроль	По окончании четверти, учебного года	Административный контроль: проверка техники чтения	
Предметная область: математика			
Учебный предмет «Математика»			
Поурочный (текущий) контроль	На каждом уроке	Устный опрос. Устный счет	Самостоятельная работа. Работа по карточкам. Выполнение письменного упражнения, задания
Периодический (тематический) контроль	По окончании изучения раздела	Устный опрос	Контрольная работа
Вводный контроль	В начале учебного года		Административная контрольная работа
Промежуточный контроль	По окончании учебного года		Административная контрольная работа
Учебный предмет «Информатика»			
Поурочный (текущий) контроль	На каждом уроке	Устный опрос. Выполнение практических	Самостоятельная работа

		упражнений, заданий на компьютере	
Периодический (тематический) контроль	По окончании изучения раздела		Выполнение самостоятельных заданий на компьютере, тесты
Промежуточный контроль	По окончании учебного года		Выполнение самостоятельных заданий на компьютере, тест
Предметная область: естествознание			
Учебный предмет «Природоведение»			
Поурочный (текущий) контроль	На уроках	Устный опрос. Проведение наблюдений	Работа по карточкам. Самостоятельная работа
Периодический (тематический) контроль	По окончании изучения раздела	Устный опрос	Тесты
Промежуточный контроль	По окончании учебного года	Устный опрос	Административная контрольная работа (тесты)
Учебный предмет «Биология»			
Поурочный (текущий) контроль	На уроках	Устный опрос. Проведение наблюдений	Работа по карточкам. Самостоятельная работа
Периодический (тематический) контроль	По окончании изучения раздела	Устный опрос	Тесты
Промежуточный контроль	По окончании учебного года		Административная контрольная работа (тесты)
Учебный предмет «География»			
Поурочный (текущий) контроль	На уроках	Устный опрос. Проведение наблюдений	Работа по карточкам. Самостоятельная работа
Периодический (тематический) контроль	По окончании изучения раздела	Устный опрос	Тесты
Промежуточный контроль	По окончании учебного года		Административная контрольная работа (тесты)
Предметная область: человек и общество			
Учебный предмет «Мир истории»			
Поурочный (текущий) контроль	На уроках	Устный опрос	Работа по карточкам. Самостоятельная работа
Периодический (тематический) контроль	По окончании изучения раздела	Устный опрос	Тесты
Промежуточный контроль	По окончании учебного года		Административная контрольная работа (тесты)
Учебный предмет «Основы социальной жизни»			
Поурочный (текущий) контроль	На уроках	Устный опрос	Работа по карточкам. Самостоятельная работа

контроль			
Периодический (тематический) контроль	По окончании изучения раздела	Устный опрос	Тесты
Промежуточный контроль	По окончании учебного года		Административная контрольная работа (тесты)
Учебный предмет «История Отечества»			
Поурочный (текущий) контроль	На уроках	Устный опрос	Работа по карточкам. Самостоятельная работа
Периодический (тематический) контроль	По окончании изучения раздела	Устный опрос	Тесты
Промежуточный контроль	По окончании учебного года		Административная контрольная работа (тесты)
Предметная область: искусство			
Учебный предмет «Изобразительное искусство»			
Поурочный (текущий) контроль	На уроках	Устный опрос	Практическая работа
Промежуточный контроль	По окончании учебного года		Практические (творческие) работы
Учебный предмет «Музыка»			
Поурочный контроль	На уроках	Устный опрос. Исполнение вокальных произведений	
Промежуточный контроль	По окончании учебного года	Исполнение песен	
Предметная область: физическая культура			
Учебный предмет «Адаптивная физическая культура»			
Поурочный контроль	На уроках	Практические упражнения	
Периодический (тематический) контроль	В течение учебного года		Рефераты, тесты (по темам) – в случае освобождения от физической культуры
Вводный контроль	На начало учебного года	Административный контроль: мониторинг физического развития и уровня двигательных навыков	
Промежуточный контроль	По окончании учебного года	Административный контроль: мониторинг физического развития и уровня двигательных навыков	Рефераты, тесты (по темам) – в случае освобождения от физической культуры
Предметная область: основы безопасности жизнедеятельности			
Учебный предмет «Основы безопасности жизнедеятельности»			

Поурочный (текущий) контроль	На уроках	Устный опрос	Работа по карточкам. Самостоятельная работа
Периодический (тематический) контроль	По окончании изучения раздела	Устный опрос	Тесты
Промежуточный контроль	По окончании учебного года	Собеседование	
Предметная область: технология			
Учебный предмет «Профильный труд»			
Поурочный (текущий) контроль	На уроках	Устный опрос	Работа по карточкам. Практическая работа. Самостоятельная работа
Вводный контроль	В начале учебного года		Административный контроль: контрольная работа (тесты)
Периодический (тематический) контроль	По окончании изучения раздела	Устный опрос	Тесты
Промежуточный контроль	По окончании учебного года		Административная контрольная работа (тесты, практическая работа)

Учебный план (недельный)

КОУ «Радужнинская школа для обучающихся с ограниченными возможностями здоровья», реализующей адаптированные основные общеобразовательные программы образования обучающихся с расстройствами аутистического спектра (РАС) с умственной отсталостью (интеллектуальными нарушениями), получающих образование на дому в соответствии с федеральным государственным образовательным стандартом образования обучающихся с умственной отсталостью (интеллектуальными нарушениями), V-IX классы (1 вариант) на 2023-2024 учебный год

Учебный план образовательной организации индивидуального обучения на дому для обучающихся с расстройствами аутистического спектра (РАС) с умственной отсталостью (интеллектуальными нарушениями) 5-9 классов АООП (вариант 1) *разработанный на основе* Федерального учебного плана образовательных организаций Российской Федерации, реализующих ФАООП УО (вариант 1), *фиксирует общий объём нагрузки, максимальный объём аудиторной нагрузки обучающихся, состав и структуру обязательных предметных областей, распределяет учебное время, отводимое на их освоение по классам и учебным предметам.*

Учебный план определяет общие рамки принимаемых решений при разработке содержания образования, требований к его усвоению и

организации образовательного процесса, а также выступает в качестве одного из основных механизмов его реализации.

В соответствии с требованиями Стандарта (п. 1.13), который устанавливает сроки освоения АООП обучающимися с умственной отсталостью (интеллектуальными нарушениями) в течение 9-13 лет, **II этап обучения** при освоении АООП (вариант 1) рассчитан на 5 лет – V-IX.

Учебная нагрузка рассчитана исходя из 34 учебных недель в году с 5 по 9 класс. Продолжительность учебной недели в течение всех лет обучения – 5 дней. Обучение проходит в одну смену.

На II этапе обучения в учебном плане представлены семь предметных областей (*язык и речевая практика, математика, естествознание, человек и общество, искусство, физическая культура, технология*) и *коррекционно-развивающая область*. Содержание всех учебных предметов, входящих в состав каждой предметной области, имеет ярко выраженную коррекционно-развивающую направленность, заключающуюся в учете особых образовательных потребностей этой категории обучающихся. Кроме этого, с целью коррекции недостатков психического и физического развития обучающихся в структуру учебного плана входит и коррекционно-развивающая область.

Учебный план включает обязательную часть и часть, формируемую участниками образовательных отношений.

Обязательная часть учебного плана определяет состав учебных предметов обязательных предметных областей, которые должны быть реализованы и учебное время, отводимое на их изучение по классам (годам) обучения. Для 5 класса обязательная часть составляет **27 часов**, для 6-9 – **28 часов**.

Обязательная часть учебного плана отражает содержание образования, которое обеспечивает достижение важнейших целей современного образования обучающихся с умственной отсталостью (интеллектуальными нарушениями):

- *формирование жизненных компетенций, обеспечивающих овладение системой социальных отношений и социальное развитие обучающегося, а также его интеграцию в социальное окружение;*

- *формирование основ духовно-нравственного развития обучающихся, приобщение их к общекультурным, национальным и этнокультурным ценностям;*

- *формирование здорового образа жизни, элементарных правил поведения в экстремальных ситуациях.*

В соответствии с требованиями ФАООП УО (вариант 1) **состав учебных предметов в обязательной части учебного плана может различаться для обучающихся с умственной отсталостью разных нозологических групп и определяется в соответствии с федеральными учебными планами.**

В целях формирования финансовой культуры, азов финансовой грамотности, постепенного и дозированного погружения обучающихся с умственной отсталостью (интеллектуальными нарушениями) в современный мир финансово-экономических отношений общества, развитию их потенциала как субъектов отношений с миром взрослых, формирования основ ответственного отношения к денежным ресурсам, мотивации к бережливости, полезным тратам, подготовки обучающихся к жизненному этапу, когда будут появляться карманные (личные) деньги, обогащения словарного запаса школьников основными финансово-экономическими понятиями, соответствующими их возрасту, в *5-9 классах основы финансовой грамотности интегрируются с тематикой следующих учебных предметов: математика, основы социальной жизни, профильный труд.*

Часть учебного плана, формируемая участниками образовательных отношений, обеспечивает реализацию особых (специфических) образовательных потребностей, характерных для данной группы обучающихся, а также индивидуальных потребностей каждого обучающегося.

Таким образом, часть учебного плана, формируемая участниками образовательных отношений, предусматривает *увеличение количества учебных часов по предмету обязательной части – русский язык (1 час) в 8-9 классах, основы социальной жизни (1 час) в 5-6 классах, история Отечества (1 час) в 7 классе, профильный труд (1 час) в 7-9 классах, а также введение нового учебного курса – основы безопасности жизнедеятельности (далее – ОБЖ) – в 5-6 классах и интеграцию данного учебного курса в 7-9 классах.*

Введение данных учебных курсов обеспечивает удовлетворение особых образовательных потребностей обучающихся с умственной отсталостью (интеллектуальными нарушениями) и необходимую коррекцию недостатков в психическом, нравственном и физическом развитии обучающихся.

Кроме того, увеличение учебных часов предмета *обязательной части (русский язык, основы социальной жизни, история Отечества, профильный труд, введение нового учебного курса ОБЖ)* способствуют развитию жизнеспособности, практической подготовке обучающихся к самостоятельной жизни и трудовой деятельности в ближайшем и отдаленном социуме, овладению доступными профессионально-трудовыми навыками, развитию мотивов, знаний и умений правильного выбора профиля и профессии с учетом личных интересов, склонностей, физических возможностей и состояния здоровья; максимальному улучшению характеристик психического здоровья обучающихся; формированию современной культуры безопасности жизнедеятельности на основе понимания необходимости защиты личности, общества и государства.

Неотъемлемой составляющей учебного плана является внеурочная деятельность, включающая коррекционно-развивающую область и другие направления внеурочной деятельности.

Содержание *коррекционно-развивающей области* учебного плана представлено *коррекционными курсами «Формирование коммуникативного поведения» (2 часа), «Социально-бытовая ориентировка» (3 часа)*. Всего на коррекционно-развивающую область отводится **5 часов в неделю**.

Часы коррекционно-развивающей области *реализуются* учителем-логопедом, педагогом-психологом, учителем-дефектологом.

Выбор коррекционных индивидуальных и групповых занятий, их количественное соотношение осуществляется, исходя из психофизических особенностей обучающихся с умственной отсталостью на основании рекомендаций психолого-медико-педагогической комиссии и индивидуальной программы реабилитации инвалида. **Время, отведенное на реализацию коррекционно-развивающей области, не учитывается при определении максимально допустимой недельной нагрузки, но учитывается при определении объемов финансирования.**

Организация занятий по направлениям внеурочной деятельности является неотъемлемой частью образовательного процесса. Образовательная организация предоставляет обучающимся возможность выбора широкого спектра занятий, направленных на их развитие.

Внеурочная деятельность обучающихся сформирована из часов, необходимых для обеспечения их индивидуальных потребностей и составляет суммарно **5 часов** в неделю на обучающегося. В рамках *спортивно-оздоровительной деятельности* разработана программа «Здоровейка» (1 час), *коммуникативной деятельности* – «Общаясь, думаю, понимаю» (2 часа), *проектной деятельности* – «Все обо всем» (1 час), *деятельности по преодолению трудностей в обучении* – «Учение с увлечением!» (1 час).

Учебный план (недельный)								
КОУ «Радужнинская школа для обучающихся с ограниченными возможностями здоровья», реализующей адаптированные основные общеобразовательные программы образования обучающихся с расстройствами аутистического спектра (РАС) с умственной отсталостью (интеллектуальными нарушениями), получающих образование на дому в соответствии с федеральным государственным образовательным стандартом образования обучающихся с умственной отсталостью (интеллектуальными нарушениями), V-IX классы (1 вариант) на 2023-2024 учебный год								
Предметные области	Классы Учебные предметы	Количество часов					Всего	Формы промежуточной аттестации
		V	VI	VII	VIII	IX*		
Обязательная часть								
1. Язык и речевая практика	Русский язык Чтение (литературное чтение)	4 (136)	4 (136)	4 (136)	3 (102)	3 (102)	18 (612)	Ср/ч+К/р
		4 (136)	4 (136)	4 (136)	4 (136)	4 (136)	20 (680)	Ср/ч+Т/ч
2. Математика	Математика Информатика	4 (136)	4 (136)	3 (102)	3 (102)	3 (102)	17 (578)	Ср/ч+К/р
		-	-	1 (34)	1 (34)	1 (34)	3 (102)	Ср/ч + Т

3. Естествознание	Природоведение	2 (68)	2 (68)	-	-	-	4 (136)	Ср/ч+К/р
	Биология	-	-	2 (68)	2 (68)	2 (68)	6 (204)	Ср/ч+К/р
	География	-	2 (68)	2 (68)	2 (68)	2 (68)	8 (272)	Ср/ч+К/р
4. Человек и общество	Основы социальной жизни	1 (34)	1 (34)	2 (68)	2 (68)	2 (68)	8 (272)	Ср/ч+К/р
	Мир истории	-	2 (68)	-	-	-	2 (68)	Ср/ч+К/р
	История Отечества	-	-	1(34)	2 (68)	2 (68)	5 (170)	Ср/ч+К/р
5. Искусство	Музыка	1 (34)	-	-	-	-	1 (34)	Ср/ч
	Изобразительное искусство	2 (68)	-	-	-	-	2 (68)	Ср/ч
6. Физическая культура	Адаптивная физическая культура	3 (102)	3 (102)	3 (102)	3 (102)	3 (102)	15 (510)	Ср/ч
7. Технология	Профильный труд	6 (204)	6 (204)	6 (204)	6 (204)	6 (204)	30 (1020)	Ср/ч+К/р
Итого		27 (918)	28 (952)	28 (952)	28 (952)	28 (952)	139 (4726)	
Часть, формируемая участниками образовательных отношений:		2 (68)	2 (68)	2 (68)	2 (68)	2 (68)	10 (340)	
Язык и речевая практика	Русский язык	-	-	-	1 (34)	1 (34)	2 (68)	Ср/ч+К/р
Человек и общество	Основы социальной жизни	1 (34)	1 (34)	-	-	-	2 (68)	Ср/ч
	История Отечества	-	-	1(34)	-	-	1 (34)	Ср/ч+К/р
Технология	Профильный труд	-	-	1(34)	1(34)	1(34)	3 (102)	Ср/ч+К/р
Основы безопасности жизнедеятельности	Основы безопасности жизнедеятельности	1 (34)	1 (34)	-	-	-	2 (68)	Ср/ч
Максимально допустимая недельная нагрузка при (5-дневной учебной неделе)		29 (986)	30 (1020)	30 (1020)	30 (1020)	30 (1020)	149 (5066)	
Коррекционно-развивающая область (коррекционные занятия):		5 (170)	5 (170)	5 (170)	5 (170)	5 (170)	25 (850)	
Коррекционный курс «Формирование коммуникативного поведения»		2 (68)	2 (68)	2 (68)	2 (68)	2 (68)	10 (340)	
Коррекционный курс «Социально-бытовая ориентировка»		3 (102)	3 (102)	3 (102)	3 (102)	3 (102)	15 (510)	
Внеурочная деятельность:		5 (170)	5 (170)	5 (170)	5 (170)	5 (170)	25 (850)	
Спортивно-оздоровительная деятельность «Здоровейка»		1 (34)	1 (34)	1 (34)	1 (34)	1 (34)	5 (170)	
Проектная деятельность «Все обо всем»		1 (34)	1 (34)	1 (34)	1 (34)	1 (34)	5 (170)	
Коммуникативная деятельность «Общаясь, думаю, понимаю»		2 (68)	2 (68)	2 (68)	2 (68)	2 (68)	10 (340)	
Деятельность по преодолению трудностей в обучении «Учение с увлечением!»		1 (34)	1 (34)	1 (34)	1 (34)	1 (34)	5 (170)	
Итого		39 (1326)	40 (1360)	40 (1360)	40 (1360)	40 (1360)	199 (6766)	

Сокращения, допущенные при указании форм промежуточной аттестации:

Ср/ч – среднечетвертная отметка / годовая

К/р – контрольная работа

К/т – контрольный тест

Т/ч – техника чтения

Формы промежуточной аттестации определены:

- Положения о системе оценки достижения обучающимися с умственной отсталостью (интеллектуальными нарушениями) планируемых результатов освоения адаптированной основной общеобразовательной программы 1-9 классов (вариант 1), утвержденного приказом от 27.03.2023 г. № 105.

Формы, периодичность и виды контроля

Вид текущего контроля	Периодичность	Вид контрольно-оценочной деятельности	
		Устный	Письменный
Предметная область: язык и речевая практика			
Учебный предмет «Русский язык»			
Поурочный (текущий) контроль	На каждом уроке	Устный опрос	Работа по карточкам. Словарный диктант. Выполнение письменного упражнения. Самостоятельная работа
Периодический (тематический) контроль	По окончании изучения раздела	Устный опрос по теме	Контрольная работа (диктант)
Вводный контроль	В начале учебного года		Административная контрольная работа (диктант)
Промежуточный контроль	По окончании учебного года		Административная контрольная работа (диктант)
Учебный предмет «Чтение (Литературное чтение)»			
Поурочный (текущий) контроль	На уроках	Устный опрос. Пересказ текста. Ответы на вопросы. Чтение наизусть. Выразительное чтение	
Периодический (тематический) контроль	По окончании изучения раздела	Устный опрос. Выразительное чтение	
Вводный контроль	В начале учебного года	Административный контроль: проверка техники чтения	
Промежуточный контроль	По окончании четверти, учебного года	Административный контроль: проверка техники чтения	
Предметная область: математика			
Учебный предмет «Математика»			
Поурочный (текущий) контроль	На каждом уроке	Устный опрос. Устный счет	Самостоятельная работа. Работа по карточкам. Выполнение письменного упражнения, задания
Периодический (тематический) контроль	По окончании изучения раздела	Устный опрос	Контрольная работа
Вводный контроль	В начале учебного года		Административная контрольная работа
Промежуточный контроль	По окончании учебного года		Административная контрольная работа
Учебный предмет «Информатика»			
Поурочный (текущий) контроль	На каждом уроке	Устный опрос. Выполнение практических упражнений, заданий на компьютере	Самостоятельная работа
Периодический (тематический) контроль	По окончании изучения раздела		Выполнение самостоятельных

контроль			заданий на компьютере, тесты
Промежуточный контроль	По окончании учебного года		Выполнение самостоятельных заданий на компьютере, тест
Предметная область: естествознание			
Учебный предмет «Природоведение»			
Поурочный (текущий) контроль	На уроках	Устный опрос. Проведение наблюдений	Работа по карточкам. Самостоятельная работа
Периодический (тематический) контроль	По окончании изучения раздела	Устный опрос	Тесты
Промежуточный контроль	По окончании учебного года	Устный опрос	Административная контрольная работа (тесты)
Учебный предмет «Биология»			
Поурочный (текущий) контроль	На уроках	Устный опрос. Проведение наблюдений	Работа по карточкам. Самостоятельная работа
Периодический (тематический) контроль	По окончании изучения раздела	Устный опрос	Тесты
Промежуточный контроль	По окончании учебного года		Административная контрольная работа (тесты)
Учебный предмет «География»			
Поурочный (текущий) контроль	На уроках	Устный опрос. Проведение наблюдений	Работа по карточкам. Самостоятельная работа
Периодический (тематический) контроль	По окончании изучения раздела	Устный опрос	Тесты
Промежуточный контроль	По окончании учебного года		Административная контрольная работа (тесты)
Предметная область: человек и общество			
Учебный предмет «Мир истории»			
Поурочный (текущий) контроль	На уроках	Устный опрос	Работа по карточкам. Самостоятельная работа
Периодический (тематический) контроль	По окончании изучения раздела	Устный опрос	Тесты
Промежуточный контроль	По окончании учебного года		Административная контрольная работа (тесты)
Учебный предмет «Основы социальной жизни»			
Поурочный (текущий) контроль	На уроках	Устный опрос	Работа по карточкам. Самостоятельная работа
Периодический (тематический) контроль	По окончании изучения раздела	Устный опрос	Тесты
Промежуточный контроль	По окончании учебного года		Административная контрольная работа (тесты)
Учебный предмет «История Отечества»			
Поурочный	На уроках	Устный опрос	Работа по карточкам.

(текущий) контроль			Самостоятельная работа
Периодический (тематический) контроль	По окончании изучения раздела	Устный опрос	Тесты
Промежуточный контроль	По окончании учебного года		Административная контрольная работа (тесты)
Предметная область: искусство			
Учебный предмет «Изобразительное искусство»			
Поурочный (текущий) контроль	На уроках	Устный опрос	Практическая работа
Промежуточный контроль	По окончании учебного года		Практические (творческие) работы
Учебный предмет «Музыка»			
Поурочный контроль	На уроках	Устный опрос. Исполнение вокальных произведений	
Промежуточный контроль	По окончании учебного года	Исполнение песен	
Предметная область: физическая культура			
Учебный предмет «Адаптивная физическая культура»			
Поурочный контроль	На уроках	Практические упражнения	
Периодический (тематический) контроль	В течение учебного года		Рефераты, тесты (по темам) – в случае освобождения от физической культуры
Вводный контроль	На начало учебного года	Административный контроль: мониторинг физического развития и уровня двигательных навыков	
Промежуточный контроль	По окончании учебного года	Административный контроль: мониторинг физического развития и уровня двигательных навыков	Рефераты, тесты (по темам) – в случае освобождения от физической культуры
Предметная область: основы безопасности жизнедеятельности			
Учебный предмет «Основы безопасности жизнедеятельности»			
Поурочный (текущий) контроль	На уроках	Устный опрос	Работа по карточкам. Самостоятельная работа
Периодический (тематический) контроль	По окончании изучения раздела	Устный опрос	Тесты
Промежуточный контроль	По окончании учебного года	Собеседование	
Предметная область: технология			
Учебный предмет «Профильный труд»			
Поурочный (текущий) контроль	На уроках	Устный опрос	Работа по карточкам. Практическая работа. Самостоятельная работа

Вводный контроль	В начале учебного года		Административный контроль: контрольная работа (тесты)
Периодический (тематический) контроль	По окончании изучения раздела	Устный опрос	Тесты
Промежуточный контроль	По окончании учебного года		Административная контрольная работа (тесты, практическая работа)

4.2. Календарный учебный график*

Календарный учебный график является документом, регламентирующим организацию образовательного процесса.

Нормативную базу Календарного учебного графика составляют:

- Закон Российской Федерации от 29.12.2012 №273-ФЗ «Об образовании в Российской Федерации»;

- Порядок организации осуществления образовательной деятельности по основным образовательным программам начального общего, основного общего, среднего общего образования, утвержденный приказом Министерства образования и науки РФ от 22.03.2021 № 115;

- Постановление Главного государственного санитарного врача РФ от 28.09.2020 № 28 об утверждении СанПиН 2.4.2.3648-20 «Санитарно-эпидемиологические требования к организациям воспитания и обучения, отдыха и оздоровления детей и молодежи»;

- Федеральный государственный образовательный стандарт образования обучающихся с умственной отсталостью (интеллектуальными нарушениями), утвержденный приказом Министерства образования и науки Российской Федерации от 19.12.2014 № 1599;

- Федеральная адаптированная основная общеобразовательная программа обучающихся с умственной отсталостью (интеллектуальными нарушениями), утвержденная приказом Министерства просвещения Российской Федерации от 24.11.2022 № 1023.

Календарный учебный график составляется ежегодно с учетом мнений участников образовательных отношений, региональных традиций и определяет чередование учебной деятельности (урочной и внеурочной) и плановых перерывов при получении образования для отдыха и иных социальных целей (каникул) по календарным периодам учебного года:

- даты начала и окончания учебного года;
- продолжительность учебного года, четвертей;
- сроки и продолжительность каникул;
- сроки проведения промежуточной аттестации.

1. **Начало учебного года**

– 01 сентября 2023 года

2. **Окончание учебного года:** в 5-9 классах – в соответствии с локальным актом ОО на начало каждого учебного года.

3. **Продолжительность учебного года:**

Класс	Количество	
	недель	дней
5 – 9 класс	34	170

Регламентирование образовательного процесса:

Периоды четвертей устанавливаются в соответствии с локальным актом ОО на начало каждого учебного года:

Четверти	Дата		Продолжительность	
	начало	конец	Количество учебных недель в четверти	Количество рабочих дней в четверти
1 четверть				
2 четверть				
3 четверть				
4 четверть				
Итого в учебном году			34	170
Промежуток			Дата начала каникул	Дата окончания каникул
			Продолжительность каникул, праздничных и выходных дней в календарных днях	
Осенние каникулы				
Зимние каникулы				
Весенние каникулы				
Продолжительность каникул в течение учебного года				
Летние каникулы				
Условия для выполнения АООП				
Дата изменения расписания			День недели	
Праздничные дни				
Дата			День недели	

Режим работы образовательной организации:

- продолжительность учебной недели: *5-тидневная*;
- *начало занятий 09 часов 00 минут*;
- *обучение осуществляется в 1 смену*;

Промежуточная аттестация обучающихся

Промежуточная аттестация проводится в 5-9 классах без прекращения образовательной деятельности по предметам учебного плана. Сроки промежуточной аттестации устанавливаются на каждый учебный год и утверждаются приказом.

Итоговая аттестация в 9 классе проводится в соответствии с приказом.

**Примечание:* календарный учебный график ОО по уровням образования, являющийся обязательным компонентом АООП, ежегодно разрабатывается на начало учебного года и утверждается локальным актом.

4.3. План внеурочной деятельности

Пояснительная записка

План внеурочной деятельности формируется образовательной организацией с учетом особенностей развития и особых образовательных потребностей обучающихся с умственной отсталостью (интеллектуальными нарушениями). Участникам образовательных отношений предоставляется право выбора направления и содержания учебных курсов.

Основными задачами организации внеурочной деятельности являются следующие:

- 1) поддержка учебной деятельности обучающихся в достижении планируемых результатов освоения программы общего образования;
- 2) развитие навыков общения со сверстниками и коммуникативных умений в разновозрастной школьной среде;
- 3) формирование навыков организации своей жизнедеятельности с учетом правил безопасного образа жизни;
- 4) повышение общей культуры обучающихся, углубление их интереса к познавательной деятельности с учетом возрастных и индивидуальных особенностей участников;
- 5) развитие навыков совместной деятельности со взрослыми и сверстниками, становление качеств, обеспечивающих успешность участия в коллективном труде: умение договариваться, подчиняться, руководить, проявлять инициативу, ответственность; становление умений командной работы.

Внеурочная деятельность организуется по направлениям развития личности обучающихся с учетом намеченных задач внеурочной деятельности и воспитательного процесса. Все её формы представляются в деятельностных формулировках, что подчеркивает их практико-ориентированные характеристики.

При отборе направлений внеурочной деятельности образовательная организация ориентировалась, прежде всего, на свои особенности функционирования, психолого-педагогические и нозологические характеристики обучающихся, их потребности, интересы и уровни успешности обучения. К выбору направлений внеурочной деятельности и их организации привлекались родители (законные представители) как законные участники образовательных отношений.

Выбор форм организации внеурочной деятельности подчиняется следующим требованиям:

- целесообразность использования данной формы для решения поставленных задач конкретного направления;

- преобладание практико-ориентированных форм, обеспечивающих непосредственное активное участие обучающегося в практической деятельности, в том числе совместной (парной, групповой, коллективной);
- учет специфики коммуникативной деятельности, которая сопровождает то или иное направление внеучебной деятельности;
- использование форм организации, предполагающих использование средств ИКТ.

К участию во внеурочной деятельности привлекаются организации и учреждения дополнительного образования, культуры и спорта. В этом случае внеурочная деятельность проходит не только в помещении образовательной организации, но и на территории другого учреждения (организации), участвующего во внеурочной деятельности.

При организации внеурочной деятельности непосредственно в образовательной организации в этой работе могут принимать участие все педагогические работники организации (учителя, социальный педагог, педагоги-психологи, учителя-дефектологи, учителя-логопеды, воспитатели, библиотекарь).

Внеурочная деятельность тесно связана с дополнительным образованием обучающихся в части создания условий для развития творческих интересов обучающихся, включения их в художественную, техническую, спортивную и другую деятельность. Объединение усилий внеурочной деятельности и дополнительного образования строится на использовании единых форм организации.

Координирующую роль в организации внеурочной деятельности выполняет заместитель директора по воспитательной работе.

Направления внеурочной деятельности и их содержательное наполнение

Спортивно-оздоровительная деятельность «Здоровейка»

Цель внеурочной деятельности: формирование представлений обучающихся о здоровом образе жизни, развитие физической активности и двигательных навыков.

Задачи:

- 1) формирование у обучающихся необходимых знаний, умений и навыков здорового образа жизни;
- 2) формирование мотивационной сферы гигиенического поведения, безопасной жизни, физического воспитания;
- 3) обучение использовать полученные знания в повседневной жизни;
- 4) обеспечение двигательной активности школьников во внеурочное время;
- 5) знакомство обучающихся с разнообразием подвижных игр;
- 6) формирование творческой, разноплановой и гармонично развитой личности.

Данный курс имеет **коррекционную направленность**. Основными направлениями коррекционной работы являются:

- коррекция недостатков общей и мелкой моторики и совершенствование зрительно-двигательной координации;
- - коррекция психических процессов;
- - возможная коррекция мыслительной деятельности.

Формы организации внеурочной деятельности: дидактические и подвижные игры, упражнения; практические занятия; спортивные соревнования; беседы; круглые столы; викторины; конкурсы; слушание и обсуждение сказок, стихотворений, рассказов; просмотр мультимедийных фильмов и презентаций; моделирование поведенческих ситуаций; инсценирование и др.

Содержание работы

5 класс

Раздел 1. Что нужно знать и уметь, чтобы никогда не болеть!

Значение здоровья для человека. Мои помощники: кожа, волосы, ногти. Мой внешний вид – залог здоровья. Рациональный режим дня школьника. Полезные и вредные продукты питания. Конкурс рисунков «Очень вкусная еда, но не детская она». Витамины и их значение в жизни человека. Как сохранить зубы здоровыми. Глаза – зеркало души. Гимнастика для глаз. Осанка – красивая спина. Следим за осанкой. Значение спорта в нашей жизни. Что такое болезнь? Что такое микробы? Вредные привычки не для нас.

Раздел 2. Движение – это жизнь.

Упражнения для профилактики сколиоза. Игры с мячом. Игры и упражнения на развитие двигательных качеств. Спортивные соревнования «Веселые старты».

Раздел 3. Безопасность – залог нашего здоровья.

Правила безопасного поведения в доме. Как вести себя на улице? Чем опасен электрический ток? Чтобы огонь не причинил вреда. Лекарства детям не игрушка. Если ты ушибся или порезался.

6 класс

Раздел 1. Что нужно знать и уметь, чтобы никогда не болеть!

Правила здорового образа жизни. Наши помощники: глаза, уши, язык, нос и кожа. Составляем режим дня. Во сне и наяву. Твоя осанка. Что такое правильное дыхание? Дыхательная гимнастика. Что такое закаливание? Способы закаливания. Люди-моржи. «Стройматериалы» для организма. Пирамида здорового питания. Режим питания. Викторина «Здоровое питание». Спорт и здоровье. Вредные привычки и их влияние на здоровье человека. Конкурс рисунков «Правила сохранения здоровья».

Раздел 2. Движение – это жизнь.

Здоровье в порядке – спасибо зарядке. Комплекс упражнений утренней зарядки. Игры и упражнения на развитие двигательных качеств. Игры с мячом. Спортивные соревнования «Стартуют все».

Раздел 3. Безопасность – залог нашего здоровья.

Правила использования электроприборов. Кибербезопасность. Правила дорожного движения для всех. Наши друзья и не только. Оказание первой доврачебной помощи при кровотечении из носа. Если солнечно и жарко.

7 класс

Раздел 1. Что нужно знать и уметь, чтобы никогда не болеть!

Правила здорового образа жизни. Части тела человека, их функциональное назначение. Наш мозг и его волшебные действия. Личная гигиена. Наша сила в витаминах. Каждому нужен и обед, и ужин. Секреты здорового питания. Конкурс рисунков «Витамины наши друзья и помощники». Значение воды для нашего организма. Почему так важна правильная осанка? Гигиена правильной осанки. Закаляй свое тело с пользой для дела. Комплексы упражнений для глаз. Вредные привычки и их профилактика. Как защитить себя от болезни?

Раздел 2. Движение – это жизнь.

Кто любит спорт, тот здоров и бодр. Упражнения для формирования правильной осанки. Игры с мячом. Игры на развитие основных физических качеств. Спортивные соревнования «Дальше, быстрее, выше».

Раздел 3. Безопасность – залог нашего здоровья

Как вести себя при пожаре. Правила поведения на тротуаре, пешеходной дорожке. Правила общения с незнакомыми людьми. Ядовитые растения и грибы. Первая помощь при отравлении. Не зная броду, не суйся в воду.

8 класс

Раздел 1. Что нужно знать и уметь, чтобы никогда не болеть!

Что мы знаем о здоровом образе жизни? Уход за кожей. Уход за ногтями. Уход за волосами. Я – хозяин своего здоровья. Значение белков, жиров и углеводов в питании человека. Что такое здоровая пища и как ее приготовить? Спорт в жизни человека. Труд и здоровье. Слагаемые здоровья. Причины болезни. Признаки болезни. Иммуитет. Полезные и вредные привычки. Викторина «Умники и умницы».

Раздел 2. Движение – это жизнь.

Упражнения для формирования правильной осанки. Релаксационные упражнения для снятия напряжения с мышц туловища, рук, ног. Игры с мячом. Игры и упражнения на развитие основных физических качеств. Эстафеты «Быстрые и ловкие».

Раздел 3. Безопасность – залог нашего здоровья.

Информационная безопасность. Влияние компьютера и телевизора на здоровье человека. Безопасное поведение с животными. Собака бывает кусачей. Обморожение и общее охлаждение организма. Правила безопасного поведения на зимних водоемах. Оказание первой доврачебной помощи при ушибах и порезах. Правила безопасного поведения на водоемах летом (при купании).

9 класс

Раздел 1. Что нужно знать и уметь, чтобы никогда не болеть!

Мое здоровье в моих руках. Мой внешний вид – залог здоровья. Разнообразие пищевых продуктов. Выбираем свежие и полезные продукты. Важность соблюдения культуры питания и основные правила этикета. Викторина «Здоровое питание». Физическая активность и здоровье. Опасности малоподвижного образа жизни. Гигиена правильной осанки. Инфекционные заболевания. Профилактика инфекционных заболеваний. Солнце, воздух и вода – наши лучшие друзья. Курение – это болезнь. Вред от алкоголя. Наркотические вещества. Токсические вещества.

Раздел 2. Движение – это жизнь

Комплексы упражнений на формирование правильной осанки. Релаксационные упражнения для снятия напряжения с мышц туловища, рук, ног. Игры с мячом. Игры и упражнения на развитие основных физических качеств. Эстафеты с мячом.

Раздел 3. Безопасность – залог нашего здоровья.

Опасные и аварийные ситуации в доме (квартире). Безопасность в общественном транспорте и автомобиле. Опасность толпы. Оказание первой доврачебной помощи при ожогах. Опасные животные, первая помощь при укусах насекомых и змей. Тепловой и солнечный удар.

Проектная деятельность «Все обо всем»

Цель внеурочной деятельности: организация выполнения проектов в доступных для обучающихся формах.

Задачи:

- 1) развитие познавательной активности и интереса в процессе проектной деятельности;
- 2) расширение умения работать с разными источниками информации;
- 3) формирование исследовательских умений в процессе экспериментальной работы.

Формы организации внеурочной деятельности: творческие проекты; мини-проекты; экологическая лаборатория; игры; опыты; эксперименты; наблюдения; экскурсии; конкурсы; олимпиады.

Содержание работы

5 класс

Раздел 1. Тренинг.

Кто я? Моя семья. Чем я больше всего хочу заниматься. Хобби. О чем я больше всего хочу рассказать. Выбор темы проекта. Как собирать материал? Твои помощники. Этап. Повторение. Давай вспомним. Проблема. Решение проблемы. Гипотеза. Предположение. Играем в предположения. Цель проекта. Задача проекта. Выбор нужной информации. Интересные люди твои помощники. Продукт проекта. Виды продукта. Макет. Повторение пройденных проектных понятий.

Раздел 2. Исследовательская практика (12 ч.)

Визитка. Как правильно составить визитку к проекту. Мини-

сообщение. Семиминутное выступление. Выступление перед знакомой аудиторией. Играем в ученых. Окрашивание цветка в разные цвета. Это интересно. Подготовка ответов на предполагаемые вопросы «из зала» по теме проекта. Пробные выступления перед незнакомой аудиторией. Повторение. Давай вспомним. Игра в ученых. «Мобильные телефоны». Это интересно. Получение электричества с помощью волос. Поилка для цветов.

Раздел 3. Мониторинг.

Тест «Чему я научился?» Памятка для учащегося практиканта. Твои впечатления от работы над проектом. Пожелание будущим проектантам. Твои советы им.

6 класс

Раздел 1. Тренинг.

Круг твоих интересов. Хобби. Выбор темы проекта. Знакомство с понятием «формулировка». Выбор помощников. Этапы работы над проектом. Актуальность темы. Проблема. Гипотеза. Цель проекта. Задачи проекта. Сбор информации. Знакомство с интересными людьми. Обработка информации. Продукт проекта.

Раздел 2. Исследовательская практика

Играем в ученых. Мини-сообщение. Презентация. Творческая работа. Первые шаги в работе с презентацией. Значение кнопок на клавиатуре. Совмещение текста с показом презентации. Изготовление визитки. Титульный лист визитки. Самоанализ. Памятка жюри конкурса. Пробное выступление перед незнакомой аудиторией. Самоанализ после выступления. Рефлексия.

Раздел 3. Мониторинг.

Тест «Чему я научился?». Памятка для учащегося практиканта. Подготовка ответов на предполагаемые вопросы из зала. Благодарственные открытки помощникам твоего проекта. Пожелание будущим проектантам.

7 класс

Раздел 1. Тренинг.

Хобби. Проблема. Выбор темы исследования. Цель. Задачи.

Раздел 2. Исследовательская практика.

Паспорт проекта. Анкетирование. Памятка. Постер. Создание постера. Программа. Вставка фото, рисунков. Анимации. Дизайн. Требования к компьютерной презентации. Составление презентации по заданному тексту. Подготовка проектной документации к выступлению на конкурсе. Интервью. Визитка.

Раздел 3. Мониторинг.

Тесты. Тестирование. Твои впечатления от работы над проектом. Пожелания будущим проектантам. Страница благодарности.

8 класс

Раздел 1. Тренинг.

Хобби. Виды проектов. Исследовательско-творческий проект. Ролево-игровой проект. Информационно-исследовательский проект.

Информационно-ориентированный проект. Практико-ориентированный проект. Монопредметный проект. Межпредметный проект. Вид презентации проекта в рамках научной конференции.

Раздел 2. Исследовательская практика.

Правильная подготовка презентации к проекту. Работа с памяткой. Список литературы. Типичные ошибки проектантов. Критерии итогового оценивания. Формирование умения работать с диаграммой, таблицей.

Раздел 3. Мониторинг.

Тестирование. Самоанализ. Рефлексия. Твои впечатления от работы над проектом. Пожелания будущим проектантам. Страница благодарности.

9 класс

Раздел 1. «История родного края»

Творческие проекты: «Достопримечательности родного края».

Раздел 2. «История письменности в России: от Древней Руси до современности».

Мини-проекты: «История письменности в России: от Древней Руси до современности», «На чем писали в Древней Руси», «Берестяные грамоты и современные смс-сообщения: в чем сходства и различия», «Первый русский букварь», «Русские летописи».

Раздел 3. «Экологический поиск: исследование качества воды в водоемах родного края».

Исследовательские проекты: «Как определить качество воды?», «Какая вода в водоеме родного края?».

Коммуникативная деятельность «Общаюсь, думаю, понимаю»

Цель внеурочной деятельности: формирование речевой культуры общения.

Задачи:

- 1) расширение представлений обучающихся об общекультурных нормах коммуникативного поведения;
- 2) изучение правил нормативного коммуникативного поведения и норм речевого этикета;
- 3) обучение основным приемам продуктивного коммуникативного поведения в социуме;
- 4) воспитание выразительности речи;
- 5) воспитание четкой и правильной артикуляции;
- 6) развитие четкой и правильной артикуляции;
- 7) развитие словарного запаса обучающихся.

Формы организации внеурочной деятельности: беседы; игры (сюжетно-ролевые, словесные, игры-драматизации); рассказы педагога и обучающихся; чтение художественных произведений; упражнения подражательно-исполнительского и творческого характера; сочинение историй; рассматривание рисунков и фотографий, моделирование и анализ заданных ситуаций импровизации; дискуссии; тренинги общения;

обсуждение, обыгрывание проблемных ситуаций; просмотр и обсуждение кинофильмов.

Содержание работы

5 класс

Раздел 1. Азбука общения.

Речь в жизни человека. Для чего люди общаются. Понятие о риторике. Значение риторики. Учимся эффективному общению. Учимся вежливости. Удивляется, радуемся, договариваемся. Словесные и несловесные формы приветствия в разных ситуациях. Способы выражения приветствия, прощания, благодарности, извинения. Использование слов, с помощью которых можно договориться об организации игры, совместной работы. Влияние слов на людей (поднять настроение, удивить, утешить). Говорим-слушаем. Читаем-пишем. Устная речь. Значение умения слушать. Учимся слушать учителя, его объяснения. Голос, его окраска. Темп устной речи. Правила для говорящих. Устная и письменная речь. Графическая структура письменного текста. Шрифтовые выделения (о чем нам говорит шрифт). Недочеты в речи. Правильная и неправильная речь. Несловесные средства устного общения: мимика и жесты. Устное и письменное общение. Словесное (вербальное) и несловесное (невербальное) общение. Жесты, мимика, темп, громкость в устной речи. Правила вежливого поведения во время разговора. Правила разговора по телефону. Использование этикетных формул при телефонном разговоре. Телефонный разговор в соответствии с условиями общения. Словесные и несловесные формы благодарности в разных ситуациях. Вежливое речевое поведение как ответ на подарок, помощь и т.д. Рассказы и сказочные истории по картинкам.

Раздел 2. Речевые жанры.

Текст – что это такое? Тема текста (О ком? О чем?) Заголовок. Разные заголовки. Тексты, отвечающие на вопрос «почему?». Тексты, отвечающие на вопрос «какой?». Очень важные слова. Словесные и несловесные формы извинения в разных случаях. Речевое поведение в зависимости от ситуации извинения. Ключевые слова в сказках, сказочных историях. Незнакомые слова в тексте. Ключ к тексту (основная мысль текста). Оформление текста. Тема и основная мысль исходного текста. Ключевые слова. Красная строка для выделения смысловых частей текста. Знаки препинания в тексте. Абзацы в тексте. Начало, основная часть, конец текста. Речевые средства обращения в разных ситуациях. Устные средства обращения при решении риторических задач. Признаки текста. Разновидности текста. Роль речи, вежливого общения в жизни людей. Рассказ «сказочная история по сюжетной картинке».

6 класс

Раздел 1. Азбука общения.

Важность общения в жизни людей. Этикетные диалоги: приветствия, прощания, благодарности, извинения. Компоненты речевой

ситуации: адресант и адресат, содержание высказывания. Твои речевые роли. Настроение, чувства. Громкость, темп и тон речи как средства выражения устной речи. Несловесные средства общения: мимика, взгляд, жесты, поза. Говорящий взгляд. Тон речи. Мы слушаем – нас слушают. Слушаем, как говорят. Сигналы внимательного слушателя. Говорить – слушать: читать – писать (что общего, чем отличается). Приемы слушания: фиксация заголовка и непонятных слов. Слушали и услышали. Просьба как этикетный речевой жанр. Вежливая просьба. Скрытая просьба. Особенности скрытой просьбы. Словесные и несловесные средства выражения просьбы. О чем нам говорит шрифт. Роль оформления письменного текста для его понимания. Информация, представленная на рисунках, схемах, иллюстрациях. Значение схем, таблиц в учебных книгах.

Раздел 2. Речевые жанры.

Определение темы, основной мысли текста. Типы заголовков. Роль опорных слов для определения темы и основной мысли текста. Текст (устный ответ) по записанным ранее опорным словам. Создание текста на основе исходного. Подробный и краткий пересказ. Приемы сжатия текста. План-оглавление книги. Составление плана к тексту. План текста по сюжетным картинкам. Сравнение плана с кратким пересказом текста. Согласие или отказ как возможные ответы на просьбу. Выражение согласия или вежливого отказа. Слова, которыми можно выразить согласие или отказ. Этикетный диалог: просьба-согласие – ответ на согласие. Этикетный диалог: просьба – отказ – ответ на отказ. Типы текстов. Структура простейших рассуждений: то, что доказывается, объясняется. Аргументы (ссылка на правило, закон, примеры). Требования к аргументам. Точные и неточные объяснения. Описание, признаки предмета. Описание в объявлении, загадки-описания, сочини загадку. Описание как тип текста, в котором раскрываются признаки предметов. Описание в объявлениях, в задачах. Сочинение загадки, в основе которой лежит описание. Понятие о невыдуманном рассказе, его структура. Невыдуманный рассказ о случае, который произошел с рассказчиком. Части рассказа, соответствие его содержания и речевого оформления речевой задаче рассказчика. Рассказ о случае из своей жизни. Изученные типы текстов, речевые жанры. Риторические игры.

7 класс

Раздел 1. Азбука общения.

Общение – общительный человек. Твоя общительность. Речевые роли в разных ситуациях общения. Успешное общение в жизни людей и в литературных произведениях. Коммуникативные профессии. Высказывание с учетом коммуникативной задачи. Неподготовленная речь. Различие подготовленной и неподготовленной речи. Приемы подготовки устного высказывания. Общение в официальной (деловой) обстановке. Уместность употребления несловесных средств. Ситуации, когда следует говорить подробно, а когда – кратко. Похвала (комплимент). Похвала с

точки зрения ее правдивости и отобранных средств выражения. Выражение похвалы и ответ на нее в соответствии с ситуацией. Говорить – слушать: читать – писать (что общего, чем отличаются). Использование приемов слушания, эффективных в предложенных риторических задачах. Свои особенности как слушателя. Приемы слушания: составление плана, запись ключевых (опорных) слов. Учебный текст, определение темы, основной мысли. Составление плана. Постановка вопросов к отдельным частям текста; к непонятным словам. Способы правки текста: замена слов, словосочетания, предложений, включение недостающего. Что такое вежливость? Добрые дела – добрые слова. Тон вежливой речи. Вежливо – невежливо – грубо. Одобрение, похвала (комплимент). Своя и чужая степень вежливости. Соответствие вежливых слов добрым делам.

Раздел 2. Речевые жанры.

Определение темы, основной мысли текста. Типы заголовков. Роль опорных слов для определения темы и основной мысли текста. Текст (устный ответ) по записанным ранее опорным словам. Создание текста на основе исходного. Подробный и краткий пересказ. Приемы сжатия текста. План-оглавление книги. Составление плана к тексту. План текста по сюжетным картинкам. Сравнение плана с кратким пересказом текста. Согласие или отказ как возможные ответы на просьбу. Выражение согласия или вежливого отказа. Слова, которыми можно выразить согласие или отказ. Этикетный диалог: просьба-согласие – ответ на согласие. Этикетный диалог: просьба-отказ – ответ на отказ. Типы текстов. Структура простейших рассуждений: то, что доказывается, объясняется. Аргументы (ссылка на правило, закон, примеры). Требования к аргументам. Точные и неточные объяснения. Описание, признаки предмета. Описание в объявлении, загадки-описания, сочини загадку. Описание как тип текста, в котором раскрываются признаки предметов. Описание в объявлениях, в задачах. Сочинение загадки, в основе которой лежит описание. Понятие о невыдуманном рассказе, его структура. Невыдуманный рассказ о случае, который произошел с рассказчиком. Части рассказа, соответствие его содержания и речевого оформления речевой задаче рассказчика. Рассказ о случае из своей жизни. Изученные типы текстов, речевые жанры. Риторические игры.

8 класс

Раздел 1. Азбука общения.

Речевая ситуация. Учет речевой ситуации для успешного общения. Учитывай, с кем, почему, для чего мы общаемся. Улыбка как важное несловесное средство общения. Использование улыбки в разных ситуациях общения. Особенности говорения. Речевые отрезки и паузы. Успокоить, утешить словом. Этикетный жанр утешения в зависимости от речевой ситуации. Я слушатель. Я читатель.

Раздел 2. Речевые жанры.

Типы текстов. Основные признаки текста. Яркие признаки текста.

Абзацные отступы. Запрет-предостережение, запрет – строгий и мягкий. Знаки вокруг нас, дорожные знаки. Знаки-символы и знаки-копии. Языковые знаки. Опорные конспекты. Составляем опорный конспект. Описание деловое и художественное. Скажи мне, почему; аргументы (рассуждение). Жанр запрета, его соответствие речевой ситуации. Вступление и заключение. Рассказ о памятных событиях своей жизни. Описание двух разных стилей. Описание деловое (научное); описание в разговорном стиле с элементами художественного стиля. Словарная статья. Служба новостей, что такое информация. Информационные жанры: хроника, заметка. Речевые жанры. Подпись к фотографии. Речевые привычки. Этикетные жанры и слова вежливости. Этикетные диалоги.

9 класс

Раздел 1. Азбука общения.

Разные речевые ситуации. Свои и чужие успехи и неудачи в общении. Вид общения по его основной задаче. Значение улыбки как средство для установления и поддержания контакта. Выражения доброжелательного и внимательного отношения к собеседнику. Словесные и несловесные средства устной речи. Употребление несловесных средств при устном общении. Паузы, логические ударения. Этикетные формулы утешения. Необходимость и возможность утешения не только словом, но и делом. Приемы слушания: составление опорного конспекта (в форме таблиц, схемы, с использованием рисунков, символов). Приемы чтения: постановка вопросов к отдельным частям текста; к непонятным словам. Составление плана. Какой я слушатель. Какой я читатель.

Раздел 2. Речевые жанры.

Смысловая цельность и связность текста. Рассуждение, повествование, описание на одну и ту же тему в зависимости от предложенных начальных и конечных предложений (абзацев). Завершение предложения (абзаца) к незавершенным текстам. Жанр запрета, его соответствие речевой ситуации. Жанр строгого и мягкого запрета в зависимости от ситуации общения. Возражение. Утешение-сочувствие. Запрет. Оценка. Значение известных знаков. Роль знаков в современной жизни. Знаки-символы и знаки-копии. Языковые знаки. Опорный конспект услышанного и прочитанного в форме таблицы, схемы; с использованием принятых и придуманных символов, рисунков. Воспроизведение по опорному конспекту услышанного и прочитанного. Описание двух разных стилей. Описание деловое (научное); описание в разговорном стиле с элементами художественного стиля. Словарная статья. Тезис и вывод. Выступление и заключение, их роль. Доказательства: факты (научные, житейские), ссылка на авторитеты. Несколько доказательств в рассуждении. Словарная статья. Толковый словарь. Словарь языка писателей. Словарь этикетов. Рассказ как речевой жанр, его структура, особенности. Рассказ о памятных событиях своей жизни. Информация о самом событии и отношении автора к событиям. Особенности содержания

и речевого оформления информационных жанров. Хроника, информационная заметка, фотография в газетном тексте. Подпись к фотографии. Речевые привычки. Правила эффективного общения. Роль вежливого, тактичного взаимодействия для решения коммуникативных задач.

Деятельность по преодолению трудностей в обучении «Учение с увлечением!»

Цель внеурочной деятельности: преодоление трудностей, возникших при изучении учебных предметов.

Задачи:

1) развитие читательской грамотности обучающихся, поддержка обучающихся, испытывающих затруднения в достижении планируемых результатов, связанных с овладением чтением как предметным результатом;

2) развитие письменной речи обучающихся, поддержка обучающихся, испытывающих затруднения в достижении планируемых результатов, связанных с правописанием;

3) развитие математических знаний и умений, необходимых для решения учебно-познавательных, учебно-практических, житейских и профессиональных задач.

Формы организации внеурочной деятельности: учебный курс в форме факультатива; беседа; диалог; игра; тестирование; инсценировка; практические занятия; экскурсии; викторины; конкурсы; учебная лаборатория.

Содержание работы

5 класс

Раздел 1. Читаю в поисках смысла.

Русские народные сказки. Сказка ложь – да в ней намек. Рассказы о родной природе. Сочиняем рассказ по серии картинок. Загадка, загадка, открой свою тайну. Пословицы и поговорки. «Лейся, песня, звонкая». Стихи о дружбе.

Раздел 2. Легко ли писать без ошибок?

Дорога к письменности. «Занимательная грамматика». Игры с буквами и словами. Правила русского языка. Знаки препинания. Проверочные слова. Экскурсия в библиотеку «Словари и словарики». Игра «Знатоки русского языка».

Раздел 3. В мире занимательной математики.

«Веселая арифметика». Группировка предметов. Геометрический космос. Графический диктант. Волшебные линии. Сравнение чисел. Игра «Продуктовый магазин». Царство примеров. Как решить задачу? Конкурс «Маленький Пифагор».

6 класс

Раздел 1. Читаю в поисках смысла

В мире вежливых слов. В гостях у сказки. Загадка, загадка, открой свою тайну. Сочиняем рассказ по серии картинок. Рассказы о Родине. Стихи о школе. «Песни о дружбе». Герои из рассказов. Пословицы и поговорки.

Раздел 2. Легко ли писать без ошибок?

Игры с «добрыми» словами. Музей истории слов. Веселые упражнения «Составь слово», «Угадай слово», «Найди ошибку», «В гостях у правил». Викторина «Знатоки русского языка».

Раздел 3. В мире занимательной математики

Графический диктант. Лесенка. Игры «Весёлый счёт», «Лото». Задачи в стихах. Игра «Геометрические горки». Учебная лаборатория «Делу время – потехе час». Зашифрованная таблица. Олимпиада «Умники и умницы».

7 класс

Раздел 1. Читаю в поисках смысла.

Тайны русского слова. Толковый словарь. Литературные конкурсы. Составление предложений по картинке. «Сказка ложь, да в ней намек...». Загадка, загадка, открой свою тайну. Учим стихотворение. Рассказы о животных.

Раздел 2. Легко ли писать без ошибок?

Дорога к письменности. «Копилка слов – словарь». «Крылатые выражения». Игра в слова «Раз словечко, два словечко...». Волшебный клубок орфограмм. Лингвистические игры.

Раздел 3. В мире занимательной математики.

«Веселая грамматика». Загадки-смекалки. Решение ребусов. Задачи в стихах. Графический диктант. Игра-путешествие «Горки». Тест «Законы математики». Математический КВН.

8 класс

Раздел 1. Читаю в поисках смысла.

«Книжкино царство – мудрое государство». Добро всегда побеждает зло. Герои в былинах. Литературные викторины. Рассказы о животных. Азбука важных и вежливых слов. Секреты устной речи. Истории в картинках.

Раздел 2. Легко ли писать без ошибок?

«Как растут слова?». Тайны письма. Игра «В мире слов». Волшебный клубок орфограмм. Словарный диктант. «Зашифрованное письмо». Лингвистические игры.

Раздел 3. В мире занимательной математики.

Загадки-смекалки. Математические головоломки. Веселые ребусы. Решение нестандартных и логических задач. Учебная лаборатория «Тик-так часики». Лабиринты. Головоломки. Олимпиада «Математическая Вселенная».

9 класс

Раздел 1. Читаю в поисках смысла.

Пословица недаром молвится. Литературные герои в ребусах. Крылатые слова и выражения. Толковый словарь. Секреты устной речи. Не все годится, что говорится. Зарубежные сказки. Конкурс скороговорок. Игра «Закончи пословицу».

Раздел 2. Легко ли писать без ошибок?

Из истории письменности. Происхождение слов. Забытые слова. Волшебный клубок орфограмм. Игра «Поиск нужного слова». Необычные правила. Викторина «Грамотейка». «Письмо другу». Не пером пишут – умом. Тайны письма.

Раздел 3. В мире занимательной математики.

Математические головоломки. В мире ребусов и головоломок. Решение нестандартных и логических задач. В стране уравнений. Игра «Задумай число». Задачи-смекалки. Учебная лаборатория «Тик-так часики». Математический КВН.

4.4. Система условий реализации адаптированной основной общеобразовательной программы образования обучающихся с расстройствами аутистического спектра с легкой умственной отсталостью

Кадровые условия

Современная модель образования требует активного поиска новых целей, форм организационных структур и технологий обучения. Это связано с тем, что в 21 веке человечество вступило в переходный период от общества индустриального к информационному, от письменной культуры к культуре информационно-компьютерной.

Образовательная модель 21 века – это целостная система основополагающих идей, целей, принципов и методов обучения и воспитания. Главное в образовательном процессе – это перспектива формирования нового типа человека, ориентированного в своих мнениях и действиях на диалог сотрудничества и взаимопонимания. В результате этого значительно возрастают требования к качеству образовательной подготовки школьников. Учитель в таких условиях стоит перед необходимостью совершенствования всех сторон обучения, но на первое место выходят проблемы совершенствования урока – основного процесса образовательного взаимодействия учителя и ученика. Современный урок должен быть интересен, информационно насыщен, а материал понятен обучающимся. Задача учителя – найти такие методы организации образовательного процесса, которые бы не только соединяли теоретические знания и практические умения школьников, но и способствовали формированию их мировоззрения в целом.

В связи с этим эффективное развитие современной инновационной образовательной среды невозможно без инновационного наполнения всех направлений деятельности педагога.

Эффективная работа педагогического коллектива – важнейшая стратегическая **задача** образовательной организации, включающая проведение методической работы педагогическими работниками как неотъемлемую часть образовательной деятельности, как средство повышения их квалификации, условие, обеспечивающее совершенствование образовательного процесса и развитие образовательной организации в целом.

В Федеральном законе РФ «Об образовании в Российской Федерации» от 29 декабря 2012 г. № 273-ФЗ (ст. 47) отмечены отдельные идеи развития педагога, а также возможность использования различных академических прав и свобод, в числе которых разработка и внедрение инноваций, участие в экспериментальной и международной деятельности.

Система управления персоналом выстраивается в образовательной организации на подходах, определяемых как классическими, так и лично-ориентированными теориями управления, и соответствующих им технологиях и приёмах.

Реализация АООП УО (вариант 1) обеспечивается педагогическими, руководящими и иными работниками, имеющими профессиональную подготовку, соответствующую квалификационным требованиям, установленным в Едином квалификационном справочнике должностей руководителей, специалистов и служащих, раздел «Квалификационные характеристики должностей работников образования», утвержденном приказом Минздравсоцразвития России от 26 августа 2010 г. № 761н (зарегистрирован Минюстом России 6 октября 2010 г., регистрационный № 18638) с изменениями, внесенными приказом Минздравсоцразвития России от 31 мая 2011 г. № 448н (зарегистрирован Минюстом России 1 июля 2011 г., регистрационный № 212240), в профессиональных стандартах «Педагог (педагогическая деятельность в сфере дошкольного, начального общего, основного общего, среднего общего образования) (воспитатель, учитель)», утвержденном приказом Минтруда России от 18 октября 2013 г. № 544н (зарегистрирован Минюстом России 6 декабря 2013 г. регистрационный № 30550) с изменениями, внесенными приказами Минтруда России от 5 августа 2016 г. № 422н (зарегистрирован Минюстом России 23 августа 2016 г. регистрационный № 43326), от 25 декабря 2014 г. № 1115н (зарегистрирован Минюстом России 19 февраля 2015 г., регистрационный № 36091), «Педагог-психолог (психолог в сфере образования)», утвержденном приказом Минтруда России от 24 июля 2015 г. № 514н (зарегистрирован Минюстом России 18 августа 2015 г., регистрационный № 38575).

На основе стратегии развития образовательной организации, продекларированной в программе развития, администрацией сформулированы **принципы кадровой политики** по нескольким областям:

• **прием на работу и расстановка педагогических кадров** (требования к образованию);

• **информационная поддержка персонала** (обеспечение постоянного и многоканального информирования всех сотрудников о работе ОО (рабочие совещания, ежегодный анализ работы школы, публичный доклад, отчет о самообследовании), размещение и обмен информацией в школьной локальной сети, официальный сайт школы; оказание помощи педагогам в подготовке к прохождению аттестации на квалификационные категории через систему консультирования и анализа аттестационных материалов; систематическое консультирование по вопросам ведения индивидуальных электронных портфолио как обязательную составляющую профессиональной деятельности);

• **обучение персонала** (оказание поддержки педагогам в повышении квалификации без отрыва от производства; осуществление мониторинга заявок педагогов на повышение квалификации и учет их при планировании работы в данном направлении в следующий учебный год; организация внутришкольного обучения педагогов по актуальным темам; проведение мониторингов удовлетворенности педагогов различными составляющими профессиональной деятельности через ежегодное анкетирование; широкое вовлечение педагогических работников в систему обучения и повышения квалификации).

• **другие сферы кадровой политики** (стимулирование персонала и вовлечение сотрудников в систему управления (делегирование полномочий); осуществление поощрений и стимулирование инициатив и усилий работников, направленных на улучшение образовательной деятельности (как равнозначные в образовательной организации рассматриваются формы морального и материального поощрения); создание условий для представления опыта работы учителей педагогической общественности города, регионы и страны, а также оказание организационной и методической поддержки педагогам, принимающим участие в профессиональных конкурсах; вовлечение педагогов в процессы совершенствования деятельности в образовательной организации через участие в работе по самооценке работы (в том числе по самообследованию).

Основные **принципы кадровой политики** направлены:

- на сохранение, укрепление и развитие кадрового потенциала;
- создание квалифицированного коллектива, способного работать в современных условиях;
- повышения уровня квалификации персонала;

Оценивая кадровое обеспечение образовательной организации, являющееся одним из условий, которое определяет качество подготовки обучающихся, необходимо констатировать следующее:

- образовательная деятельность в школе обеспечена квалифицированным профессиональным педагогическим составом;
- кадровый потенциал школы динамично развивается на основе целенаправленной работы по повышению квалификации педагогов.

На текущий период в образовательной организации реализуют свою профессиональную деятельность **56 педагогов** (без учета совместителей), с учетом совместителей – **67 человек**.

Информация о количестве педработников представлена в табл.4.4.1, об уровне образования в табл. 4.4.2.

Таблица 4.4.1

**Информация
о количестве педагогических работников, в сравнении за 5 лет**

Учебный год	2017-2018	2018-2019	2019-2020	2020-2021	2021-2022
Количество педагогических работников (с учетом внешних совместителей)	53	57	60	61	67

Таблица 4.4.2

**Информация
об уровне образования педагогических работников,
в сравнении за 5 лет, %**

учебный год	2017-2018	2018-2019	2019-2020	2020-2021	2021-2022
Количество педагогических работников всего, / имеющих высшее образование	53 / 53	57 / 57	60 / 59	61/ 61	67/67

Информация о сравнительном соотношении квалификационных категорий педагогических сотрудников в % представлена на рис.4.4.1 .

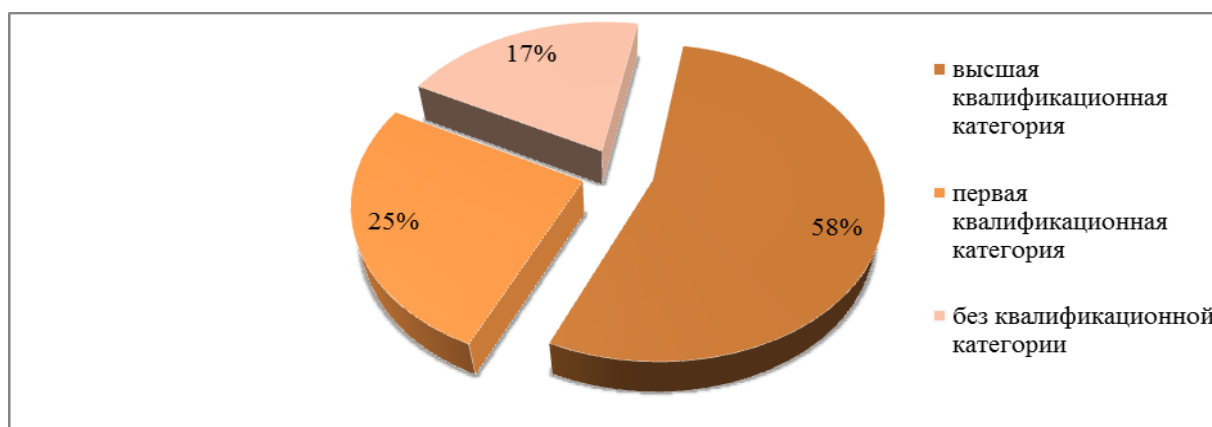


Рис. 4.4.1. Информация о квалификационных категориях, в %

Сравнительные количественные показатели аттестации педагогических работников за пять лет изображены на диаграмме (рис. 4.4.2).

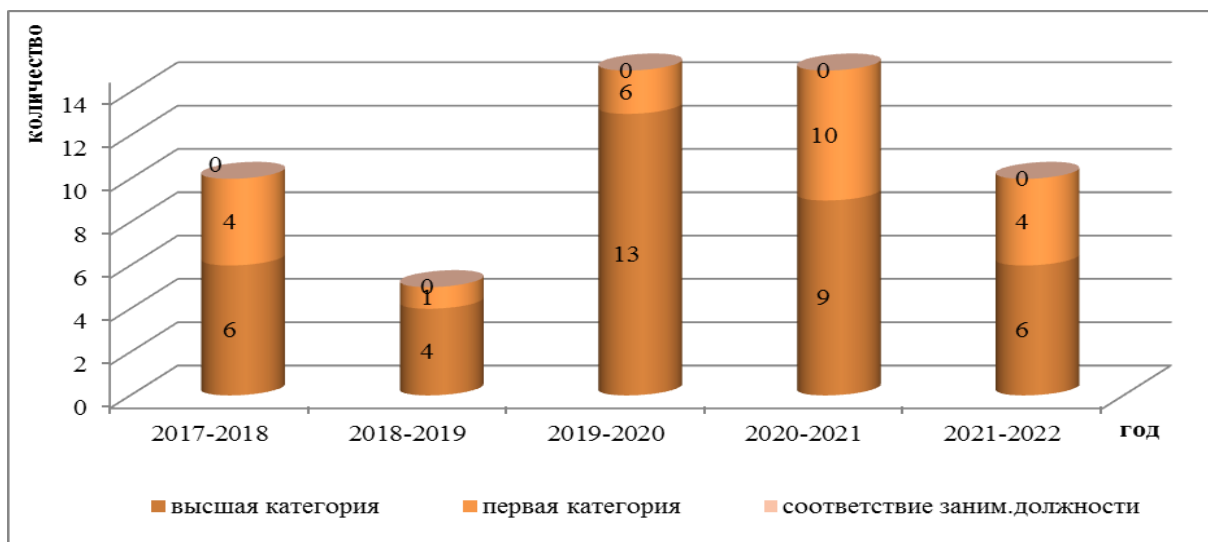


Рис. 4.4.2. Сравнительные количественные показатели аттестации педагогических работников за пять лет

Курсы повышения квалификации педагогических работников способствуют повышению профессионального мастерства педагогов, методически компетентных и психологически грамотных в постоянно обновляющихся условиях модернизации образования.

Анализ прохождения педагогическим коллективом курсов повышения квалификации дает возможность *положительно* оценить деятельность администрации по данному направлению методической работы. Информация о прохождении курсов повышения квалификации педагогическими работниками, в сравнении за 5 лет представлена в табл. 4.4.3.

Таблица 4.4.3

Информация о прохождении курсов повышения квалификации педагогическими работниками, в сравнении за 5 лет

Учебный год	2017-2018	2018-2019	2019-2020	2020-2021	2021-2022	Итого
Количество педагогических работников, прошедших курсы повышения квалификации, в том числе:	31	16	89	152	140	428
курсы по ФГОС образования обучающихся с ОВЗ	22	7	14	4	7	54
курсы по обучению детей с расстройствами аутистического спектра в условиях реализации ФГОС	-	9	3	2	4	18
курсы по реализации программы воспитания в соответствии с современными требованиями	-	-	-	16	1	17
курсы по внедрению электронного обучения и дистанционных образовательных технологий	-	-	52	57	4	113
курсы по правилам гигиены и особенности работы общеобразовательной организации в условиях эпидемиологической обстановки	-	-	-	57	1	58
курсы по совершенствованию	-	-	-	4	12	16

профессиональных компетенции учителей предметников						
курсы по профилактике террористических проявлений, противодействие распространению идей экстремизма, укрепление межнациональных и межконфессиональных отношений среди молодежи	-	-	-	12	52	64
курсы по повышению финансовой грамотности обучающихся на основе системно-деятельностного подхода	-	-	-	-	37	37
курсы по актуальным вопросам истории России в современных реалиях					17	17
курсы по профессионально-педагогической компетентности педагога дополнительного образования в условиях ФГОС				1	3	4
курсы по организации трудового обучения для лиц с интеллектуальными нарушениями в соответствии с ФГОС, в том числе профессиональной подготовки, в условиях ОО, реализующей в качестве основного вида деятельности исключительно адаптированные образовательные программы					2	2
курсы по формированию цифровой компетенции преподавателя					1	1

Высокий профессиональный уровень позволяет педагогам многогранно транслировать результаты своей деятельности в педагогических сообществах и на площадках различных уровней.

В целях совершенствования методической работы **оценка эффективности кадровой политики** осуществляется администрацией на основе **мониторинга** по направлениям – прохождение аттестации на квалификационные категории; участие в конкурсах педагогических достижений; динамика поощрений персонала; включение педагогов в систему повышения квалификации; участие педагогов в семинарах и конференциях на разных уровнях; публикации статей педагогов в специализированных изданиях и в интернет; оценка общей удовлетворенности персонала работой в образовательной организации.

Персональный состав педагогических работников КОУ «Радужнинская школа для обучающихся с ограниченными возможностями здоровья» отражен на официальном сайте образовательной организации <https://radschool7.gosuslugi.ru/>.

Финансовые условия

Финансовое обеспечение государственных гарантий на получение обучающимися с расстройствами аутистического спектра с умственной отсталостью (интеллектуальными нарушениями) общедоступного и бесплатного образования за счет средств соответствующих бюджетов бюджетной системы Российской Федерации осуществляется на основе нормативов, определяемых органами государственной власти субъектов

Российской Федерации, обеспечивающих реализацию АООП в соответствии со Стандартом.

Финансовые условия реализации АООП обеспечивают:

1) государственные гарантии прав обучающихся с умственной отсталостью (интеллектуальными нарушениями) на получение бесплатного общедоступного образования, включая внеурочную деятельность;

2) образовательной организации возможность исполнения требований Стандарта;

3) реализацию обязательной части АООП и части, формируемой участниками образовательных отношений с учетом особых образовательных потребностей обучающихся;

4) отражение структуры и объема расходов, необходимых для реализации АООП и достижения планируемых результатов, а также механизм их формирования.

Финансирование реализации АООП осуществляется в объеме, определяемом нормативом обеспечения государственных гарантий реализации прав на получение общедоступного и бесплатного общего образования. Указанные нормативы определяются в соответствии со Стандартом:

- специальными условиями получения образования (кадровыми, материально-техническими);

- расходами на оплату труда работников, реализующих АООП;

- расходами на средства обучения и воспитания, коррекции (компенсации) нарушений развития, включающими расходные и дидактические материалы, оборудование, инвентарь, электронные ресурсы, оплату услуг связи, в том числе расходами, связанными с подключением к информационно-телекоммуникационной сети «Интернет»;

- расходами, связанными с дополнительным профессиональным образованием руководящих и педагогических работников по профилю их деятельности;

- иными расходами, связанными с реализацией и обеспечением реализации АООП.

Материально-технические условия

Материально-технические условия реализации АООП в образовательной организации позволяют обеспечить возможность достижения обучающимися установленных Стандартом и федеральным государственным образовательным стандартом начального общего образования обучающихся с ограниченными возможностями здоровья, утвержденным приказом Министерства образования и науки Российской Федерации от 19 декабря 2014 г. № 1598 (зарегистрирован Минюстом России 3 февраля 2015 г., регистрационный № 35847) требований к результатам (возможным результатам) освоения АООП УО (вариант 1).

Материально-техническая база реализации АООП для обучающихся с расстройствами аутистического спектра с умственной отсталостью (интеллектуальными нарушениями) в образовательной организации соответствует действующим **санитарным и противопожарным нормам, нормам охраны труда работников, предъявляемым** к:

- *участку* (территории) организации (площадь, освещение, размещение, необходимый набор зон для обеспечения образовательной и хозяйственной деятельности организации и их оборудование);

- *зданию* организации (высота и архитектура здания, необходимый набор и размещение помещений для осуществления образовательного процесса, их площадь, освещенность, расположение и размеры рабочих, игровых зон и зон для индивидуальных занятий в учебных кабинетах организации, для активной деятельности, отдыха, структура которых должна обеспечивать возможность для организации урочной и внеурочной учебной деятельности);

- *помещениям* зала для проведения занятий по ритмике;

- *помещениям* для осуществления образовательного и коррекционно-развивающего процессов: классам, кабинетам учителя-логопеда, учителя-дефектолога, педагога-психолога и др. специалистов, структура которых должна обеспечивать возможность для организации разных форм урочной и внеурочной деятельности;

- *трудовым мастерским* (размеры помещения, необходимое оборудование в соответствии с реализуемым профилем (профилями) трудового обучения);

- *кабинету* для проведения уроков «Основы социальной жизни»;

- *туалетам, коридорам* и другим помещениям;

- *помещению библиотеки* (площадь, размещение рабочих зон, число читательских мест);

- *помещениям для питания* обучающихся, а также для хранения и приготовления пищи, обеспечивающим возможность организации качественного горячего питания, в том числе горячих завтраков;

- *помещениям*, предназначенным для *занятий музыкой, изобразительным искусством, хореографией*;

- *актовому залу*;

- *гимнастическому залу*, игровому и спортивному оборудованию;

- *помещениям для медицинского персонала*;

- *мебели*, офисному оснащению и хозяйственному инвентарю;

- *расходным материалам и канцелярским принадлежностям* (бумага для ручного и машинного письма, инструменты письма (в тетрадях и на доске), изобразительного искусства, носители цифровой информации).

Материально-техническое и информационное оснащение образовательного процесса обеспечивает **возможность**:

- *проведения экспериментов*, в том числе с использованием учебных виртуально-наглядных моделей и коллекций основных математических и

естественнонаучных объектов и явлений; цифрового (электронного) и традиционного измерения;

- *наблюдений* (включая наблюдение микрообъектов), определения местонахождения, наглядного представления и анализа данных; использования цифровых планов и карт;

- *создания и использования информации* (в том числе запись и обработка изображений и звука, выступления с аудио-, видео- и графическим сопровождением и другое);

- *физического развития*, участия в спортивных соревнованиях и играх;

- *планирования учебной деятельности*, фиксирования его реализации в целом и отдельных этапов (выступлений, дискуссий, экспериментов);

- *размещения материалов и работ в информационной среде организации*;

- *проведения массовых мероприятий*, собраний, представлений;

- *организации отдыха и питания*;

- *исполнения музыкальных произведений* с применением традиционных инструментов и цифровых технологий.

Материально-техническое обеспечение реализации АООП соответствует не только общим, но и **особым образовательным потребностям обучающихся** с расстройствами аутистического спектра с умственной отсталостью (интеллектуальными нарушениями).

Структура требований к материально-техническим условиям включает требования к:

- *организации пространства*, в котором осуществляется реализация АООП;

- *организации временного режима обучения*;

- *техническим средствам обучения*;

- *специальным учебникам*, рабочим тетрадям, дидактическим материалам, компьютерным инструментам обучения.

Пространство, в котором осуществляется образование обучающихся с расстройствами аутистического спектра с умственной отсталостью (интеллектуальными нарушениями), соответствует общим **требованиям**, предъявляемым к организациям, в области:

- *соблюдения санитарно-гигиенических норм* организации образовательной деятельности;

- *обеспечения санитарно-бытовых и социально-бытовых условий*;

- *соблюдения пожарной и электробезопасности*;

- *соблюдения требований охраны труда*;

- *соблюдения своевременных сроков* и необходимых объемов текущего и капитального ремонта и др.

Образовательная организация обеспечивает **отдельные специально оборудованные помещения** для проведения занятий с педагогом-дефектологом, педагогом-психологом, учителем-логопедом и другими

специалистами, отвечающие задачам программы коррекционной работы психолого-педагогического сопровождения обучающегося.

Для обеспечения **безопасности** участников образовательного процесса в школе:

- *охранная служба* осуществляет пропускной режим граждан и автотранспорта на территорию и в здание школы, внешнее и внутреннее видеонаблюдение;

- здание школы *отвечает требованиями норм и правил пожарной, санитарно-эпидемиологической, антитеррористической, технической безопасности;*

- осуществляется *взаимодействие с правоохранительными органами* и другими структурами и службами;

- *совершенствуется материально-техническая база* и оснащённость школы техническими средствами охраны и контроля.

Временной режим образования обучающихся с умственной отсталостью (интеллектуальными нарушениями) (учебный год, учебная неделя, день) устанавливается в соответствии с законодательно закреплёнными нормативами (ФЗ «Об образовании в РФ», СанПиН, приказы Министерства образования и др.), а также локальными актами общеобразовательной организации.

Технические средства обучения (включая специализированные компьютерные инструменты обучения, мультимедийные средства) дают возможность удовлетворить особые образовательные потребности обучающихся с расстройствами аутистического спектра с умственной отсталостью (интеллектуальными нарушениями), способствуют мотивации учебной деятельности, развивают познавательную активность обучающихся.

Учет особых образовательных потребностей обучающихся с расстройствами аутистического спектра с умственной отсталостью (интеллектуальными нарушениями) обуславливает необходимость использования специальных учебников, адресованных данной категории обучающихся. Для закрепления знаний, полученных на уроке, а также для выполнения практических работ, используются рабочие тетради на печатной основе, включая Прописи.

Особые образовательные потребности обучающихся с расстройствами аутистического спектра с умственной отсталостью (интеллектуальными нарушениями) обуславливают необходимость специального подбора учебного и дидактического материала (в младших классах преимущественное использование натуральной и иллюстративной наглядности; в старших – иллюстративной и символической).

Требования к материально-техническому обеспечению ориентированы не только на ребенка, но и на всех участников процесса образования. Это обусловлено необходимостью индивидуализации процесса образования обучающихся с умственной отсталостью

(интеллектуальными нарушениями). Все вовлеченные в процесс образования взрослые имеют неограниченный доступ к организационной технике, с помощью которой осуществляют подготовку необходимых индивидуализированных материалов для процесса обучения ребенка с умственной отсталостью (интеллектуальными нарушениями).

В школе имеется современное компьютерное оборудование, соответствующее профилю учебной деятельности школы.

Оборудование используется в учебных и административных процессах при подготовке учебных программ, учебных планов, методических и дидактических разработок.

Образовательная организация *размещена на благоустроенном земельном участке, в трехэтажном кирпичном здании*. На земельном участке выделены три зоны: *физкультурно-спортивная (спортивный стадион, спортивная площадка), хозяйственная (гараж), игровая (игровая зона для обучающихся начальных классов)*.

Территория школы по периметру ограждена забором. По периметру территории установлено видеонаблюдение. Въезды на территорию школы ограждены шлагбаумами. По периметру здания предусмотрено наружное электрическое освещение. Школа рассчитана *на 120 мест*, фактически в среднем обучается 155-160 обучающихся. Здание подключено к городским инженерным сетям (холодному, горячему водоснабжению, канализации, отоплению).

В школе имеется необходимый набор помещений для изучения обязательных учебных дисциплин. Классы оборудованы ученической мебелью (разноростовая мебель). Обучающиеся *начальной школы обучаются в учебных помещениях, закрепленных за каждым классом; 5-11 классов – по классно-кабинетной системе*.

Информация о материально-техническом обеспечении ОО представлена в табл. 4.4.4.

Таблица 4.4.4

Информация о материально-техническом обеспечении образовательной организации

Учебные кабинеты	Количество кабинетов	Оборудование учебных кабинетов
Объекты для проведения коррекционно-развивающей деятельности		
1-8, 1-11, 1-12	3 кабинета педагога-психолога	Кабинеты расположены на первом этаже, укомплектованы ученическими 2-хместными столами и стульями, регулирующимися по высоте, ученической доской, рабочая зона специалиста оснащена компьютерной техникой, принтером, шкафами для хранения методической и учебной литературы. Кабинеты оснащены оборудованием для социально-психологической реабилитации и абилитации детей-инвалидов (дидактические наборы и карточки, учебно-игровые пособия, настольные игры, Монтессори «Веретена» в деревянной коробке, деревянные дробы-кегли, развивающие карточки, программно-диагностический комплекс, психологические тесты (диски))

		интерактивные упражнения для развития детей с ОВЗ). В кабинетах установлена бактерицидная лампы «Дезар». Кабинеты оснащены необходимым оборудованием для оказания психолого-педагогической помощи
1-5, 1-7, 1-9, 3-2	4 кабинета учителя- логопеда	Кабинеты расположены на первом и третьем этажах, укомплектованы ученическими 1-номестными и 2-хместными столами и стульями, регулирующимися по высоте, ученической доской, рабочая зона специалиста оснащена компьютерной техникой, принтером, сканером, шкафами для хранения методической и учебной литературы. Кабинеты оснащены оборудованием для социально-педагогической реабилитации и абилитации детей-инвалидов (дидактические наборы и карточки, учебно-игровые пособия, настольные игры, развивающие карточки, программно-диагностический комплекс, интерактивные упражнения для развития детей с ОВЗ). 1 кабинет укомплектован интерактивной доской, короткофокусным проектором, документ-камерой, имеется зона отдыха (мягкие модули). В кабинетах установлены бактерицидные лампы «Дезар», «Дезар-Кронт». Кабинеты оформлены наглядным и демонстрационным стендом
1-6, 1-10	2 кабинета педагога- дефектолога	Кабинеты расположены на первом этаже, укомплектованы ученическими 2-хместными столами и стульями, регулирующимися по высоте, ученической доской, рабочая зона специалиста оснащена компьютерной техникой, принтером, шкафами для хранения методической и учебной литературы. Кабинеты оснащены оборудованием для социально-психологической реабилитации и абилитации детей-инвалидов (дидактические наборы и карточки, учебно-игровые пособия, настольные игры, развивающие карточки, программно-диагностический комплекс, интерактивные упражнения для развития детей с ОВЗ). В кабинетах установлена бактерицидная лампы «Дезар»
2-9, 2-10, 2-11, 2-12, 2-13, 2-14	6 кабинетов начального звена	Кабинеты расположены на втором этаже, укомплектованы ученическими 1-но и 2-хместными столами и стульями, регулирующимися по высоте, имеются парты-конторки Базарного, столы для обучающихся с РАС. Рабочая зона учителя оснащена компьютерной техникой, принтером, шкафами для хранения методической и учебной литературы. 5 кабинетов оснащены интерактивной доской, короткофокусным проектором, документ-камерой. 1 кабинет - интерактивным столом Vega. 3 кабинета оснащены многофункциональным комплексом преподавателя «Дидактика». Во всех кабинетах установлены бактерицидные лампы «Дезар», «Дезар-Кронт». Кабинеты оформлены наглядным и демонстрационным стендом
2-1-1, 2-1	2 кабинета русского языка и литературы	Кабинеты расположены на втором этаже, укомплектованы ученическими 1-номестными столами и стульями, регулирующимися по высоте, рабочая зона учителя оснащена компьютерной техникой, принтером, шкафами для хранения методической и учебной литературы. Кабинеты укомплектованы интерактивной доской, короткофокусным проектором, документ-камерой. Имеется зона отдыха (мягкие модули), в кабинетах установлены бактерицидные лампы «Дезар», «Дезар-Кронт». Кабинеты оформлены наглядным и демонстрационным стендом
2-2	кабинет математики	Кабинет расположен на втором этаже, укомплектован ученическими 2-хместными столами и стульями, регулирующимися по высоте, имеется парта-конторка Базарного, шкафы для хранения методической и учебной литературы,

		интерактивная доска, короткофокусный проектор, документ-камера. Рабочая зона учителя оснащена компьютерной техникой, принтером, сканером, имеется зона отдыха (мягкие модули), бактерицидная лампа «Дезар»
2-3, 2-4, 2-6, 3-1	4 кабинета коррекции и развития	Кабинеты расположены на втором и третьем этажах, укомплектованы ученическими 1-номестными и 2-хместными столами и стульями, регулирующимися по высоте, рабочая зона учителя оснащена компьютерной техникой, принтером, шкафами для хранения методической и учебной литературы. 3 кабинета укомплектованы интерактивной доской, короткофокусным проектором. В кабинете 2-3 оборудована компьютерная зона. Имеется зона отдыха (мягкие модули), в кабинетах установлены бактерицидные лампы «Дезар». Кабинеты оформлены наглядным и демонстрационным стендом
2-5	кабинет географии и биологии	Кабинет расположен на втором этаже, укомплектован ученическими 2-хместными столами и стульями, регулирующимися по высоте, ученической доской, рабочая зона учителя оснащена компьютерной техникой, принтером, шкафами для хранения методической и учебной литературы, многофункциональным комплексом преподавателя «Дидактика». В кабинете установлена бактерицидная лампы «Дезар»
2-0, 2-19, 2-20, 2-21	4 кабинета коррекции и развития (ИУП)	Кабинеты расположены на втором этаже, укомплектованы ученическими 1-номестными и 2-хместными столами и стульями, регулирующимися по высоте, ученической доской, рабочая зона учителя оснащена компьютерной техникой, принтером, шкафами для хранения методической и учебной литературы. В кабинете установлены бактерицидные лампы «Дезар»
2-15	кабинет технологии	Кабинет расположен на втором этаже, укомплектован ученическими 1-номестными столами и стульями, регулирующимися по высоте, ученической доской, рабочая зона учителя оснащена компьютерной техникой, принтером, шкафами для хранения методической и учебной литературы. Для практических занятий в кабинете имеются швейные машины. В кабинете установлена бактерицидная лампа «Дезар»
3-0	кабинет музыки	Кабинет расположен на третьем этаже, укомплектован ученическими 1-но и 2-хместными столами и стульями, регулирующимися по высоте, имеется парта-конторка Базарного, ученической доской, рабочая зона учителя оснащена компьютерной техникой, принтером, музыкальными инструментами (подставка для музыкальной клавиатуры, синтезатор, баян, деревянные ложки, тамбурин, барабан, ксилофон, колокольчики на ручке), шкафами для хранения методической, учебной литературой. В кабинете установлена бактерицидная лампа «Дезар»
3-4	кабинет истории	Кабинет расположен на втором этаже, укомплектован ученическими 1-номестными столами и стульями, регулирующимися по высоте, рабочая зона учителя оснащена компьютерной техникой, принтером, шкафами для хранения методической и учебной литературы. Кабинет укомплектован интерактивной доской, короткофокусным проектором. Имеется зона отдыха (мягкие модули), установлена бактерицидная лампа «Дезар». Оформлен наглядным и демонстрационным стендом
Объекты для проведения практических занятий		
1-1, 1-3	2 кабинета трудового обучения	Кабинеты расположены на первом этаже, укомплектованы учебной мебелью на 4 посадочных места для теоретических занятий, а также швейным оборудованием для проведения

	(швейная мастерская)	практических занятий. Стол однотумбовый, стул мягкий, компьютер, стол ученический 1-местный, стул ученический, шкаф д/одежды, д/док-ов, шкаф-пенал, стол компьютерный (подкат. Тумба + выдвигающая панель), демонстрационный экран на штативе, принтер, доска ученическая, швейные машины, манекен, эл. утюг, ножницы закройные, зеркало, машина петелеобметочная, доска гладильная, оверлок, стол для раскроя ткани, лампа бактерицидная
1-2, 1-4	2 кабинета трудового обучения (столярная мастерская)	Кабинеты расположены на первом этаже, укомплектованы учебной мебелью для теоретических занятий, а также столярным оборудованием для проведения практических занятий. Доска ученическая, стол однотумбовый, компьютер, стол ученический 2-местный, стул ученический, шкаф для одежды, стол компьютерный (тумба + панель), пенал узкий, проектор, шкаф металлический для спец. одежды, экран проекционный настенный, станок сверлильный Корвет, пылесос Корвет 64, пылесос Корвет 65, пылесос Корвет 66, набор инструментов для токарного станка, фрезер BLACK, сварочный аппарат, верстак столярный, набор столярный, набор слесарный, пылесос для сбора стружки Корвет 61, настольный электрический лобзик Корвет-88, токарный станок по дереву Корвет74, компрессор PATRIOT, станок сверлильный, верстак комбинированный ученический, настольный электрический лобзик Корвет-87, ленточная пила Корвет-31, станок деревообрабатывающий КОРВЕТ-321, стол для фрезерной машины Корвет-80, стеллаж металлический, пылесос для сбора стружки ОР-1500, многофункциональный заточный станок, токарный деревообрабатывающий станок DSL-1100, станок деревообрабатывающий СД-5, фрезерная машина «Фиолент», фрезер БОШ, машина углошлифовальная Makita, лампа бактерицидная
2-8	кабинет СБО	Кабинет расположен на втором этаже и разделен на две зоны: - зона теоретической подготовки оснащена ученическими 2-местными столами и стульями, регулирующимися по высоте, ученической доской, рабочая зона учителя оснащена компьютерной техникой, принтером, шкафами для хранения методической и учебной литературы, многофункциональным комплексом преподавателя «Дидактика», проекционным экраном, проектором; - зона практической подготовки оснащена всей необходимой, современной бытовой техникой и мебелью, плита электрическая, машина стиральная, холодильник, телевизор, пылесос, утюг, машина посудомоечная, кухонный гарнитур, обеденная зона на 4 персоны. В кабинете установлена бактерицидная лампы «Дезар». Кабинет оформлен наглядным и демонстрационным стендом
Объекты спорта		
	гимнастический зал	Гимнастический зал расположен на третьем этаже школы, имеет тренерскую комнату, две раздевалки (для мальчиков, для девочек). Оснащен спортивным оборудованием – беговыми дорожками, шведскими стенками, тренажером по Бубновскому (аналог), турниками для шведской стенки, скамьей для пресса. Имеется спортивный инвентарь – мячи, скакалки, коврики, гимнастические маты, полоса препятствий, шахматы, лыжный комплект.
	футбольное поле	На территории школы расположено футбольное поле с искусственным покрытием, двумя воротами и металлическим ограждением по периметру поля
	спортивная площадка	На территории школы расположена спортивная площадка с

	искусственным покрытием, тренажерами и двумя стойками для игры в баскетбол
Средства обучения и воспитания	
дидактический материал в рамках раздела учебных предметов АОП, АООП	<p>Игровой набор Монтессори, дидактический набор для сказкотерапии, развивающие игры, альбом «блоки Дьеньша для самых маленьких», учебно-игровое пособие «Логические блоки Дьеньша», папка-флипчарт PECS, набор карточек PECS «Повседневные действия 1», дидактические карточки для ознакомления с окружающим миром, комплект карточек с заданиями для групповых занятий, развивающий тренажер, кистевой настольный тренажер, мозаика с шаблонами, Арбекова Н.Е. «Карточки по лексическим темам», Жигорева М.В. «Дети с комплексными нарушениями развития», тактильные диски, учебно-игровое пособие «Логика и цифры», набор методических материалов «Сенсорный ящик» с наполнением, набор сенсорных плиток, тренажер «Четвертый лишний», игровой набор «Дары Фребеля», пособие «Большой, средний, маленький», пособие по сенсорному развитию «Мозаика, геометрические фигуры», пособие «Счет и сортировка», учебный набор «Логическая мозаика», карточки Домана («Развиваем внимание и память», «Времена года» «Изучаем формы», «Изучаем цвета», «Мамы и малыши», «Мой дом», «На ферме», «Овощи», «Фрукты», «Ягоды», «Профессии»).</p> <p>Елецкая О.В. психолого-педагогическая диагностика развития лиц с ограниченными возможностями здоровья.</p> <p>Игровое поле для фленелеграфа большое, фланелеграф «Домашние животные», «Животные леса», «Овощи», «Фрукты-ягоды», «Геометрические фигуры», «Профессии», «Транспорт», строительный набор 20 элементов, лото деревянное по лексическим темам, конструктор деревянный средний, сортер в ассортименте деревянный, леги-конструктор средний, леги-конструктор крупный, дидактический материал «Времена года», развивающие игры, мозаика мелкая, поднос с крышкой для письма на песке, набор трафаретов 12 штук в пенале, игровые карточки, учебно-игровое пособие, тактильные наборы, деревянные трафареты, игровой набор Фребеля «Мозаика со шнуровкой», набор муляжей, леги-конструктор мелкий, дидактический материал «Дни недели», тактильно-развивающая панель «Разноцветное домино» (настольный модуль), строительный набор</p>

Информационное обеспечение включает необходимую нормативную правовую базу образования обучающихся с умственной отсталостью (интеллектуальными нарушениями) и характеристики предполагаемых информационных связей участников образовательного процесса.

В образовательной организации отсутствуют условия для доступа обучающихся к информационным системам и информационно-телекоммуникационным сетям.

К сети Интернет подключены все компьютеры в учебных кабинетах. Пропускная способность сети Интернет составляет не менее 100 Мбит/с.

Провайдер – ПАО «Ростелеком», технология подключения – «Оптическая линия».

В школе успешно функционирует электронный классный журнал, расположенный на ЦОП ХМАО – Югры. Вход в электронный журнал осуществляется с помощью сервиса Госуслуги. Доступ к электронному журналу на данный момент возможен со всех компьютеров, подключенных к школьной локальной сети.

Делопроизводство ведется в электронном формате.

Достижение нового качества образования невозможно без улучшения материально-технической базы школы, что требует формирования финансово-экономических рычагов ее укрепления и развития.

Открытость и актуальность информации о школе

Анализ официального сайта (<https://radschool7.gosuslugi.ru>) на котором в соответствии с законодательством размещены основные сведения об образовательной организации, структуре и органах управления, информация о руководящем и педагогическом составе, учредительные документы, локальные нормативные акты, реализуемые образовательные программы, повышение квалификации, учебный план, календарный учебный график, программа развития; материально-технической базе и оснащенности образовательного процесса, финансово-хозяйственной деятельности, самообследовании и результатах контрольных мероприятий, позволяет сделать вывод, что официальный сайт ОО доступен для обучающихся и родителей (законных представителей). Кроме того, родители (законные представители) имеют возможность внесения в электронной форме на сайте предложений о работе школы.

Информационно-методическое обеспечение реализации адаптированной основной общеобразовательной программы для обучающихся с умственной отсталостью (интеллектуальными нарушениями) направлено на обеспечение широкого, постоянного и устойчивого доступа для всех участников образовательного процесса к любой информации, связанной с реализацией программы, планируемыми результатами, организацией образовательного процесса и условиями его осуществления.

Информационно-методическое обеспечение образовательного процесса включает:

1. Необходимую нормативную правовую базу образования обучающихся с умственной отсталостью (интеллектуальными нарушениями).

2. Получение доступа к информационным ресурсам, различными способами (поиск информации в сети интернет, работа в библиотеке и др.), в том числе к электронным образовательным ресурсам, размещенным в федеральных и региональных базах данных.

3. Возможность размещения материалов и работ в информационной среде общеобразовательной организации (статей, выступлений, дискуссий, результатов экспериментальных исследований).

Образовательное учреждение полностью **обеспечено учебниками, учебно-методической литературой** и материалами по всем учебным предметам основных образовательных программ.

Используемые учебники соответствуют Федеральному перечню учебных изданий, рекомендованных к использованию Министерством образования и науки РФ.

Приоритетными направлениями деятельности библиотеки являются:

- *предоставление педагогическому коллективу, обучающимся необходимых ресурсов для учебной, проектной и творческой деятельности,*

- *информирование участников образовательного процесса о новых поступлениях в основной и «виртуальный» фонды (Интернет-ресурсы) библиотеки,*

- *организация обучения и консультирования (в том числе в дистанционной форме) пользователей (педагогов, родителей, обучающихся) методике нахождения и получения информации на различных носителях.*

Библиотечный фонд образовательной организации укомплектован согласно ст. 18 ФЗ от 29.12.2012 № 273-ФЗ «Об образовании в Российской Федерации». Библиотека располагает необходимым фондом учебно-методической, справочной, энциклопедической, художественной литературы, периодическими изданиями. Библиотечный фонд укомплектован методическими и периодическими изданиями по всем образовательным областям и модулям. Библиотека регулярно пополняется учебно-методической литературой.

Общая характеристика:

- учебники: **7354 экз.;**
- литература: **2153 экз.;**

в том числе:

- научно-педагогическая и методическая литература: **855 экз.;**
- справочная литература: **45 экз.;**
- книгообеспеченность – **100%.**

Состав фонда и его использование приведены в табл. 4.4.5.

Таблица 4.4.5

Состав фонда и его использование

Вид литературы	Количество единиц в фонде
Учебная	7354
Художественная	2153
Справочная	45

Оценка учебно-методического, библиотечно-информационного обеспечения позволяет сделать **выводы:**

• **библиотечно-информационное обеспечение** находится на **удовлетворительном уровне**;

• **объём библиотечного фонда обеспечивает реализацию АООП**;

• **фонд библиотеки соответствует требованиям ФГОС**, учебники фонда входят в федеральный перечень, утвержденный приказом Минпросвещения РФ от 20.09.2020 № 254 «Об утверждении федерального перечня учебников, допущенных к использованию при реализации имеющих государственную аккредитацию образовательных программ начального общего, основного общего, среднего общего образования организациями, осуществляющими образовательную деятельность» (с изменениями на 23 декабря 2020 года);

• **финансирование** на закупку периодических изданий и обновление фонда художественной литературы **достаточное**;

• кабинет библиотеки оснащен **компьютерной техникой**, принтером, сканером, стеллажами для хранения учебной и художественной литературы, мягкой мебелью (модули); имеется шкаф картотечный, шкаф-стеллаж угловой, стол-барьер кафедры, стол читательский, стул мягкий.

4.5. Календарный план воспитательной работы

Календарный план воспитательной работы ОО на 2023–2024 учебный год, 5–9 классы приведен в табл. 4.5.1.

Таблица 4.5.1

Календарный план воспитательной работы на 2023–2024 учебный год, 5–9 классы

Модуль «Классное руководство» (согласно индивидуальным планам работы классных руководителей)				
Модуль «Школьный урок» (согласно индивидуальным планам работы учителей-предметников)				
Модуль «Курсы внеурочной деятельности»				
№ п/п	Направления	Участники	Ответственные	Срок исполнения
1	Спортивно-оздоровительная деятельность «Здоровейка»	5 - 9	Педагоги, реализующие данное направление	В течение учебного года
2	Проектная деятельность «Всё обо всём»	5 - 9		В течение учебного года
3	Коммуникативная деятельность «Общаясь, думаю, понимаю»	5 - 9		В течение учебного года
4	Деятельность по преодолению трудностей в обучении «Учение с увлечением»	5 - 9		В течение учебного года
Модуль «Сотрудничество с семьёй обучающегося»				
№ п/п	Мероприятия	Участники	Ответственные	Срок исполнения

1	Общешкольное родительское собрание	Администрация ОО, социальный педагог, педагогические работники ОО, родители (законные представители)	Администрация ОО, социальный педагог, педагогические работники ОО	2 раза в течение учебного года
2	Работа Совета родителей (законных представителей) обучающихся	Заместитель директора по ВР, социальный педагог, родители (законные представители)	Заместитель директора по ВР, социальный педагог	В течение учебного года, в соответствии с планом работы ОО
3	Классные родительские собрания	Классные руководители, родители (законные представители)	Классные руководители	1 раз в четверть в течение учебного года
4	Педагогический лекторий для родителей (законных представителей) 5 класса «Адаптация обучающихся 5 класса»	Педагог-психолог, классный руководитель 5 класса, родители (законные представители)	Педагог-психолог	Сентябрь 2023г.
5	Педагогический лекторий для родителей (законных представителей) 5–8 классов «Проблемы социально-психологической адаптации»	Педагог-психолог, медицинский работник, классные руководители 5–8 классов, родители (законные представители) 5–8 классов	Педагог-психолог, медицинский работник	Февраль 2023г
6	Педагогический лекторий для родителей (законных представителей) 9 классов «Ранняя юность. Проблемы самоопределения»	Педагог – психолог, классный руководитель 9 классов, родители (законные представители) 9 классов	Педагог – психолог	Апрель 2023г.
7	Правовое просвещение родителей (законных представителей) (беседы, родительские собрания): - «Как уберечь ребенка от насилия»; - «Свободное время ребенка. Ответственность за осуществление контроля за свободным времяпровождением»; - «Система работы школы по предупреждению»	Социальный педагог, классные руководители, родители (законные представители)	Социальный педагог, классные руководители	В течение учебного года

	правонарушений»; - «Цифровая культура и сетевая безопасность обучающихся»			
8	Посещение семей обучающихся, находящихся в ТЖС	Социальный педагог, классные руководители, родители (законные представители)	Социальный педагог, классные руководители	В течение учебного года
Модуль «Знакомство с профессиями»				
1	Участие в мероприятиях по реализации проекта «Пробуй, твори, создавай» (модуль «Профессиональная траектория»)	5 - 9	Администрация ОО, педагогические работники	В течение учебного года
2	Индивидуальные консультации по профориентационной направленности для обучающихся и родителей (законных представителей).	8-9, родители (законные представители)	Педагог-психолог, классные руководители	В течение учебного года
3	Классные часы, диспуты «Экспедиция в мир профессий»	5 - 9	Зам. директора по ВР, педагог- организатор, классные руководители	2 раза в течение учебного года
4	Выставка рисунков «Профессии моих родителей»	5 - 6	Педагог- организатор, педагогические работники	В течение учебного года
5	Экскурсии на предприятия города, организация встреч с представителями различных профессий	6 - 9	Классные руководители	В течение учебного года
6	Родительское собрание «Выбор профессии — путёвка в жизнь»	Родители (законные представители) обучающихся 9 класса	Классный руководитель 9а класса, социальный педагог, педагог- психолог	Октябрь 2023 г.
7	Проведение олимпиады по профессионально-трудовому обучению	5 - 9	Учителя трудового обучения	Апрель 2024 г.
Модуль «Ключевые общешкольные дела»				
<i>На внешкольном уровне</i>				
1	Участие в проекте «Радужный улей»	5 - 9	Кураторы проекта	В течение учебного года
2	Участие в совместных мероприятиях с АУ «Региональный молодёжный центр» (Детский технопарк «Кванториум»)	5 - 9	Заместитель директора по ВР, педагог дополнительного образования Н.Н. Ваганова	В течение учебного года

3	Участие в реализации программы школьного лесничества «Муравей»	5 - 9	Руководитель школьного лесничества «Муравей»	В течение учебного года
4	Участие в мероприятиях волонтерской (добровольческой) деятельности	5 - 9	Заместитель директора по ВР, педагог-организатор, классные руководители, воспитатели ГПД, педагоги ДО	В течение учебного года
<i>На школьном уровне</i>				
1	Торжественная линейка, посвящённая празднованию Дня знаний	5 - 9	Педагог-организатор, классные руководители	1 сентября 2023 г.
2	Классные часы, посвящённые Дню Знаний	5 - 9	Классные руководители	1 сентября 2023 г.
3	Мероприятия, посвящённые Всемирному дню учителя	5 - 9	Педагог-организатор, педагоги ДО, педагог-библиотекарь, классные руководители	5 октября 2023 г.
4	День интернета. Всероссийский урок безопасности школьников в сети Интернет	5 - 9	Классные руководители, социальный - педагог	Октябрь 2023 г.
5	Классный час, посвящённый празднованию Дня народного единства	5 - 9	Классные руководители	Ноябрь 2023 г.
6	Мероприятия, посвящённые празднованию Дня матери	5 - 9	Педагог-организатор, педагоги ДО, классные руководители, педагогические работники	Ноябрь 2023 г.
7	Мероприятия, посвящённые Всемирному дню борьбы со СПИДом	5 - 9	Классные руководители	Декабрь 2023 г.
8	Беседа, посвящённая Дню Конституции Российской Федерации	5 - 9	Классные руководители	12 декабря 2023 г.
9	Мероприятия, посвящённые празднованию Нового года	5 - 9	Заместитель директора по ВР, педагог-организатор, классные руководители, воспитатели ГПД, педагоги ДО	Декабрь 2023 г.

10	Мероприятия, посвящённые празднованию Дня защитников Отечества	5 - 9	Педагог-организатор, классные руководители, воспитатели ГПД, педагоги ДО, учителя физической культуры	Февраль 2024 г.
11	Мероприятия, посвящённые Дню открытых дверей	5 - 9	Заместитель директора по УВР, заместитель директора по ВР, педагог-организатор, педагогические работники	Февраль – апрель 2024 г.
12	Мероприятия, посвящённые Международному женскому дню 8 марта	5 - 9	Заместитель директора по ВР, педагог-организатор, классные руководители, воспитатели ГПД, педагоги ДО	Март 2024 г.
13	Мероприятия, посвящённые воссоединению Крыма с Россией	5 - 9	Заместитель директора по ВР, педагог-организатор, классные руководители, воспитатели ГПД, педагоги ДО	Март-апрель 2024 г.
14	Мероприятия, посвящённые Дню птиц	5 - 9	Заместитель директора по ВР, руководитель школьного лесничества, педагогические работники	Апрель 2024 г.
15	Урок имени Ю. А. Гагарина «Космос – это мы. Гагаринский урок»	5 - 9	Заместитель директора по ВР, педагог-организатор, классные руководители, воспитатели ГПД, педагоги ДО	08–14 апреля 2024 г.
16	Всероссийская неделя детской и юношеской книги	5 - 9	Педагог-библиотекарь, педагогические работники	Апрель 2024 г.
17	Мероприятия, посвящённые празднованию дня Победы в Великой Отечественной войне 1941–1945 годов	5 - 9	Заместитель директора по ВР, педагог-организатор,	Апрель - май 2024 г.

			классные руководители, воспитатели ГПД, педагоги ДО	
18	«Последний звонок». Торжественная линейка	5 - 9	Заместитель директора по ВР, педагог-организатор, классные руководители	20-24 мая 2024 г.
19	Выпускной вечер	9,11 родители (законные представители)	Классный руководитель, педагог-организатор	Июнь 2024 г.
20	Участие в Международной экологической акции «Спасти и сохранить!»	5 - 9	Руководитель школьного лесничества, Заместитель директора по ВР, классные руководители	Май - июнь 2024 г.
<i>На уровне класса</i> (согласно индивидуальным планам работы классных руководителей)				
<i>На индивидуальном уровне</i> (по мере необходимости, в соответствии с индивидуальными особенностями обучающихся с ОВЗ)				
Модуль «Организация предметно-пространственной и здоровьесберегающей среды»				
1	Оформление тематических школьных стендов	5 - 9	Педагогические работники	В течение учебного года
2	Праздничное оформление школы к традиционным мероприятиям	5 - 9	Педагог-организатор, классные руководители, педагогические работники	В течение учебного года
3	Оформление и участие в творческих выставках	5 - 9	Педагог-организатор, классные руководители, педагогические работники	В течение учебного года
4	Подготовка информации о проведенных мероприятиях для публикации на официальном сайте ОО	5 - 9	Педагогические работники	В течение учебного года
5	Оформление классного кабинета	5 - 9	Классные руководители	В течение учебного года
6	Участие в озеленении школьной и пришкольной территории ОО	5 - 9	Педагогические работники	Март-май 2024
7	Участие в спортивно-оздоровительных мероприятиях	5 - 9	Педагог-организатор, классные руководители, педагогические работники	В течение учебного года
8	Участие в реализации программ дополнительного	5 - 9	Педагог-организатор, классные	В течение учебного года

	образования физкультурно-спортивной направленности («Акварельки», «Шахматы», «Плавание» и др.)		руководители, педагогические работники	
Модуль «Цифровая культура и сетевая безопасность»				
1	Участие в мероприятиях в рамках курсов внеурочной деятельности «Моя информационная культура»	5 - 9	Руководитель курсов внеурочной деятельности, педагогические работники	В течение учебного года
2	Оформление классного уголка «Информационная безопасность»	5 - 9	Классные руководители	В течение учебного года
3	Инструкции для обучающихся по правилам безопасности в сети Интернет	5 - 9	Администрация ОО, классные руководители, социальный педагог	В течение учебного года
4	Информирование родителей (законных представителей) по вопросам обеспечения информационной безопасности детей, распространение памяток, листовок	Родители (законные представители)	Классные руководители	В течение учебного года
5	Изготовление буклетов на тему «Безопасный Интернет», «Интернет и дети»	5 - 9	Соц. педагог, педагог-психолог	В течение учебного года
6	Проведение классных часов, мероприятий «Игры через Интернет: как играть безопасно», «Социальные сети: опасности при общении с виртуальными друзьями», «Защита персональных данных», «Медиабезопасность детей и подростков», «Защита от телефонного и интернет мошенничества» и т.д.	5 - 9	Классные руководители, педагогические работники	В течение учебного года
7	Конкурс рисунков, плакатов, посвященный Всемирному Дню безопасного Интернета «Мой друг - Интернет»	5 - 9	Классные руководители, педагогические работники	Февраль
8	Классный час, посвященный Всемирному Дню безопасного Интернета «Безопасный Интернет»	5 - 9	Классные руководители	Февраль
9	Проведение медиауроков по цифровой культуре и сетевой безопасности	5 - 9	Классные руководители, педагогические работники	В течение учебного года
Модуль «Формирование законопослушного поведения несовершеннолетних»				
Мероприятия по предупреждению детского дорожно-транспортного травматизма				

1	Родительское собрание «Ответственность родителей (законных представителей) за нарушение ПДД несовершеннолетними»	Родители (законные представители)	Заместитель директора по ВР, социальный педагог, классные руководители	1 раз в полугодие
2	Профилактические беседы, занятия, буклеты, листовки, плакаты, памятки по правилам дорожного движения и безопасного поведения на улично-дорожной сети	5 - 9	Заместитель директора по ВР, инспектор по пропаганде БДД, сотрудник полиции ОГИБДД ОМВД РФ по г. Радужный	1 раз в четверть
3	Участие в профилактических акциях с участием сотрудников ГИБДД, ПДН: «Единый день Правил Дорожного движения» - «Безопасный маршрут дом-школа-дом» «Безопасность на дороге – это не игрушки» в последнюю неделю перед осенними каникулами. «Внимание, каникулы!» в последнюю неделю перед зимними каникулами. - «Подарил жизнь? А теперь сохрани её». - «Письмо водителю» в преддверии 23 февраля - «Дорожный сюрприз» первая неделя марта (к 8 марта) «Безопасные каникулы!» в последнюю неделю перед весенними каникулами. «Движение без опасности!»	5 - 9	ОГИБДД ОМВД России по г. Радужный, заместитель директора по ВР, педагогические работники.	Согласно графику проведения акций
4	Участие в профилактической акции «Внимание, дети!» на территории города Радужный	5 - 9	ОГИБДД ОМВД России по г. Радужный, зам. директора по ВР, педагогические работники	Сентябрь 2023г., май-июнь 2024 г.
5	Мероприятия, совместно с родителями (законными представителями) по профилактике дорожных происшествий «Безопасный путь в школу», «Школа Светофора и др	5 - 9, родители (законные представители)	Классные руководители	В течение учебного года
6	Проведение совместного патрулирования и рейдов на прилегающей к ОО территории в целях предупреждения и предотвращения ПДД со	Родители (законные представители)	ОГИБДД ОМВД России по г. Радужному, педагогические работники	В течение учебного года

	стороны детей и подростков			
7	Проведение сотрудниками ОГИБДД профилактических бесед, занятий с обучающимися по правилам дорожного движения и безопасного поведения на улично-дорожной сети	5 - 9	ОГИБДД ОМВД России по г. Радужному, заместитель директора по ВР, педагогические работники	1 раз в четверть
8	Организация лекций, диспутов «Правовой экспресс по правилам дорожного движения» с доведением информации о неукоснительном соблюдении ПДД, а также о мерах административной ответственности	9	Социальный педагог, классные руководители	апрель 2023 года
9	Организация и проведение мероприятий по профилактике ДДТТ в лагере с дневным пребыванием детей на базе школы	5-6	Начальник лагеря, воспитатели.	июнь 2024 года
Мероприятия по профилактике экстремизма, гармонизации межнациональных, межкультурных и межконфессиональных отношений				
10	Мероприятия с религиозными организациями города, Радужнинским городским казачьим обществом	5-9	Заместитель директора по ВР, социальный педагог, классные руководители.	По мере необходимости
11	Проведение встреч с сотрудниками правоохранительных органов, представителями комиссии по делам несовершеннолетних и защите их прав, других служб и ведомств	5-9	Заместитель директора по ВР, социальный педагог, классные руководители.	По мере необходимости
12	Родительское собрание, консультации по темам: «Как не стать жертвой экстремизма и терроризма», «Безопасность наших детей»	Родители (законные представители)	Классные руководители	1 раз в полугодии
13	Беседа с родителями (законными представителями) на тему: «Как не вырастить преступника»	Родители (законные представители)	Классные руководители	В течение учебного года
14	Организация и проведение экскурсий в ОМВД, суд, прокуратуру, администрацию, Думу города и т. п.	5-9	Классные руководители	В течение учебного года
15	Использование в учебной деятельности интернет -	5-9	Педагог-библиотекарь Ж. В. Морокова	Постоянно, не реже 1 раза в

	ресурсов, противодействующих терроризму и экстремизму			месяц
16	Использование наглядной агитации (оформление стендов, уголков детских рисунков о дружбе, доброте, любви, мире)	5-9	Классные руководители, воспитатели ГПД	В течение учебного года
Мероприятия по формированию здорового образа жизни обучающихся, профилактика вредных привычек, употребления ПАВ и суицидального поведения обучающихся				
17	Тренинговое занятие на тему: «Все в твоих руках!»	5-9	Педагог-психолог	Октябрь 2023 г.
18	Урок общения на тему: «Последствия зависимостей или как проводить свободное время»	5-9	Заместитель директора по ВР, социальный педагог, педагог-психолог	Декабрь 2023 г.
19	Семинар-практикум на тему: «Скажем насилию нет!» по пропаганде ЗОЖ	Родители (законные представители)	Педагог-психолог, социальный педагог, классные руководители	Январь 2024 г.
20	Консультация для родителей (законных представителей) на тему: «Психофизическое здоровье наших детей в семье и школе» по профилактике суицидального поведения	Родители (законные представители)	Заместитель директора по ВР, педагог-психолог, социальный педагог, классные руководители	Февраль 2024 г.
21	Тренинговое занятие на тему: «Общение с ребенком. Как все сделать правильно!» по профилактике суицидального поведения	Родители (законные представители)	Педагог-психолог	Март 2024 г.
22	Всемирный День здоровья Урок общения на тему: «Я выбираю здоровье!» с приглашением подросткового врача психиатра – нарколога	8-9	Заместитель директора по ВР, социальный педагог, учителя физической культуры, классные руководители	Апрель 2024 г.
23	Занятия, беседы, классные часы, конкурсы, викторины по профилактике употребления алкоголя и ПАВ, формированию стремления к ЗОЖ	5-9	Социальный педагог, педагог-психолог, педагоги ДО, классные руководители	1 раз в четверть
24	Лекторий для родителей (законных представителей) на тему: «Привычки семьи и моего ребенка»	Родители (законные представители)	Педагог-психолог	Май 2024 г.
25	Спортивные состязания «В здоровом теле – здоровый дух!»	5-9	Учителя физической культуры	В течение учебного года

26	Беседы инспектора ОПДН с обучающимися, требующими к себе пристального внимания	5-9	Социальный педагог, инспектор ОПДН, классные руководители	В течение учебного года по мере необходимости
27	Ознакомление родителей (законных представителей) с основными понятиями и аспектами возрастной психологии и педагогики «Возрастные особенности детей, возможные трудности» в рамках пропаганды ЗОЖ	Родители (законные представители)	Педагог-психолог, классные руководители,	В течение учебного года
28	Информирование родителей (законных представителей) по вопросам профилактики употребления алкоголя, табакокурения и ПАВ (выступление на родительских собраниях, оформление информационного стенда и т.п.)	Родители (законные представители)	Социальный педагог, медицинский работник, классные руководители	В течение учебного года
Мероприятия правового просвещения				
29	Мероприятия, посвященные Единым дням правовых знаний для обучающихся (встречи с сотрудниками правоохранительных органов, конкурсы рисунков «Наши права в рисунках», «Вредным привычкам нет!», викторины по правовой тематике)	5-9	Заместитель директора по ВР, социальный педагог, классные руководители	2 раза в год
30	Тематические классные часы: «Чисто не там, где убирают, а там где не мусорят»; «Свой и чужой» (правила поведения на улице); - «Звонок в службы спасения» (телефоны экстренного реагирования); - «Права и обязанности школьника»; - «Права, обязанности и ответственность ребенка до 10 лет»; - «Один дома»; - «Все мы разные, но мы одна семья!»; - «Комендантский час»; - «Места запрещенные для пребывания детей»; - «Вежливость и хорошие поступки»	5-9	Классные руководители	В течение учебного года

31	«Всемирный день ребенка»	5-6	Классные руководители	Ноябрь 2023 г.
32	Работа Совета профилактики	5-9	Заместитель директора по ВР, социальный педагог, классные руководители	По мере необходимости
Мероприятия по профилактике социального сиротства				
33	Общешкольные и классные родительские собрания с освещением вопросов по темам: «Права и обязанности родителей», «Ответственное родительство», «Детско-родительские отношения. Разногласия и способы договориться», «Как правильно построить взаимоотношения с ребенком-подростком?», «Воспитание без жестокости», «Способы конструктивного общения с ребенком» и т.п.	Родители (законные представители)	Заместитель директора по ВР, социальный педагог, классные руководители	октябрь, апрель 2023-2024 годов
34	Организация и проведение информационной кампании по пропаганде традиционных семейных ценностей: - классные часы «Ценность семьи для человека», «Моя семья – мое богатство», «Я и мои родители – лучшие друзья»; - распространение листовок, брошюр, внедрение и использование методических материалов, наглядных пособий для родителей (законных представителей) несовершеннолетних, посвященных ответственному родительству, профилактике социального сиротства; - мероприятия, посвященные Дню семьи; - проведение мероприятий, посвященных Дню матери (литературно-музыкальная композиция, классные часы)	5-9	Заместитель директора по ВР, социальный педагог, педагог-организатор, классные руководители	2 раза в год
35	Организация досуга и занятости несовершеннолетних обучающихся школы, в том числе, находящихся в СОП, ТЖС, в кружках, секциях на	5-9	Социальный педагог, педагоги ДО, классные руководители,	сентябрь, январь

	базе школы и городских учреждений культуры и спорта			
--	---	--	--	--